

地域の明日を医療で支える

令和6年度

長野県立病院機構

NAGANO PREFECTURAL HOSPITAL ORGANIZATION

年報

信州医療センター

訪問看護ステーションはなみずき

こころの医療センター駒ヶ根

訪問看護ステーション「こまほす」

阿南病院

訪問看護ステーションさくら

阿南介護老人保健施設

木曽病院

木曽病院介護医療院

木曽介護老人保健施設

訪問看護ステーション ウイライフきそ

こども病院

信州木曽看護専門学校

本部研修センター

信州医療センター
訪問看護ステーションはなみずき

こころの医療センター
駒ヶ根
訪問看護ステーション「こまほす」

阿南病院
訪問看護ステーションさくら
阿南介護老人保健施設

木曽病院
木曽病院介護医療院
木曽介護老人保健施設
訪問看護ステーションウイライフきそ

こども病院

信州木曽看護専門学校

本部研修センター



地域の明日を医療で支える

令和6年度

長野県立病院機構

NAGANO PREFECTURAL HOSPITAL ORGANIZATION

年報

第10号

信州医療センター

訪問看護ステーションはなみずき

こころの医療センター駒ヶ根

訪問看護ステーション「こまほす」

阿南病院

訪問看護ステーションさくら

阿南介護老人保健施設

木曽病院

木曽病院介護医療院

木曽介護老人保健施設

訪問看護ステーション ウイライフきそ

こども病院

信州木曽看護専門学校

本部研修センター

目次

4	基本理念
5	理事長挨拶
6	地域の明日を医療で支える
8	長野県立病院機構 機構の概要・役員の状況・組織図
9	法人が運営する病院及び介護老人保健施設等の概要
10	長野県立病院機構 沿革
12	信州医療センター
16	こころの医療センター駒ヶ根
20	阿南病院
24	木曽病院
28	こども病院
32	信州木曽看護専門学校
34	本部研修センター
36	阿南介護老人保健施設 アイライフあなん 木曽介護老人保健施設 アイライフきそ
37	医療の質の評価指標
38	医療の質の評価指標
	①紹介率
39	②逆紹介率
40	③褥瘡（じょくそう）推定発生率
41	④転倒・転落レベル2 以上発生率
43	患者の状況
44	1 患者の状況
	①入院・外来患者数（病院別患者延べ数）
45	②月別1 日平均入院患者数・月別1 日平均外来患者数
47	③1 人当たり診療単価
48	④診療科別入院延患者数・診療料別外来延患者数
52	⑤高齢者医療の状況
54	⑥診療圏の状況
57	⑦救急及び緊急診療の状況
59	2 病床利用等の状況
60	3 訪問医療の状況

61	
62	診療の状況
	1 診療の状況
	①診療科別の手術件数
63	②分娩件数
64	③調剤の状況
66	④放射線の利用状況
68	⑤検査の状況
71	⑥人工透析患者の状況
72	⑦診療科別内視鏡の状況（検査のみ）
74	⑧公衆衛生活動の状況
76	⑨理学・作業・言語療法の状況
77	⑩精神科専門療法の状況
78	⑪心理及び言語検査の状況
79	⑫栄養管理の状況
83	職員の状況
84	1 職種別職員構成
85	経理の状況
86	0 主な経営指標（令和2年度～令和6年度）
87	1 収益・費用の構成
99	2 貸借対照表
100	3 資本的収入及び支出
105	4 損益の推移
109	5 運営費負担金の推移
116	6 未収金の推移
117	介護老人保健施設の状況
118	1 利用者の状況
	①入所・通所の状況
	②性別・年齢階級別の状況（令和6年度）
119	③退所者の入所期間状況
120	④退所者の入退所の経路（令和6年度）
123	看護師養成所の状況
124	1 学生の状況



地域の明日を医療で支える

基本理念

県民の皆様により安心して質の高い医療サービスを安定的に提供していきます。

目標

- 1 基幹病院として地域の医療を支えるとともに、人口減少や少子・高齢化を見据えた医療を提供します。
- 2 医療・保健・福祉との連携を深め、地域全体の医療機能を向上します。
- 3 医療従事者の確保・育成機能の充実と看護人材の安定的かつ継続的な育成を図ります。
- 4 安全・安心な医療を提供し、患者サービスを一層向上します。
- 5 地方独立行政法人の強みを活かした確実な病院経営を継続します。



シンボルマーク

5枚のハートは5つの県立病院を表し、5つの県立病院が一体となって、地域の医療を支えていくことを表しています。マークのグリーンの色は、生まれ変わった県立病院の清新なイメージと自然豊かな長野県の地域を表しています。



ご挨拶

地方独立行政法人 長野県立病院機構

理事長 本田 孝行

令和6（2024）年度長野県立病院機構の年報を報告します。令和6年度は第3期中期計画の最終年度になりましたが、本機構発足以来最大の赤字を計上しました。損益収支にて15.8億円、キャッシュフローで20.5億円の赤字になりました。

最大の原因として、令和2から4年にかけての新型コロナウイルス感染症（以下、新型コロナという。）への対応があげられます。病床確保料などの補助金をいただき、経験のない新興感染症制圧のために県立病院として十分な役割を果たしたと思います。しかし、病院経営から考察しますと、新型コロナ対策のために病院機能を拡大する状況に陥り、人口減少に伴い県立病院を効率的に運営させる構想とは逆の対策になりました。

加えて、令和5年4月から始まった医師の働き方改革も病院経営に大きく影響しました。基本的に医師の働き過ぎを是正するのが目的ですので、それを補うための人材（医師および他の医療従事者）確保が必要になり、すべての病院がその費用捻出に頭を悩ませました。本来であれば、診療報酬で補われるべきですが、新型コロナに対する補助金が提供され、医師の働き方改革に必要な費用額がいまになりました。令和6年度に新型コロナ補助金が全てなくなり、新型コロナ及び働き方改革で膨らんだ費用増をすぐには削減できず、本機構発足以来最大の赤字を計上しました。

総務省は、「公立病院経営強化ガイドライン」にて、公立病院の経営安定のため、病院の効率的運営を提唱しています。同機能病院の合併により病院機能を失わずにダウンサイジングすること、若しくは、総合病院の維持ではなく、特定領域に特化しダウンサイジングすること（病院の機能分化・連携強化）が主体となっています。ダウンサイジングとは明記されていないのですが、その地域の人口減少により患者が減少した場合、患者数に見合った病院機能及びサイズにすることが経営上重要だと思っています。

現在、多くの病院で患者数の確保が難しくなっています。県立5病院すべてで、病床稼働率（全ベッド数に対する入院患者数）70%を確保できなくなっており、病床数削減にも取り組んでいます。また、患者さん一人ひとりの1日入院単価を上げる取り組みをし、診療報酬増加を試みています。さらに、コンサルタントを交えて、人件費および経費の削減にも取り組んでいます。赤字を大幅に改善するには至っていません。

県立病院を平成22年度に地方独立行政法人化した最大の目的は、県立病院経営に民間手法を取り入れ改善することでしたが、うまく歯車がかみ合っていません。民間経営では自由な発想で利益を上げることが最大の社会貢献とみなされます。会社組織が存在し事業を継続する

ことが最も重要で、そのために利益をあげる必要があります。その利益を用いて経営を安定化させ会社組織を存続させます。したがって、民間経営では利益獲得が最も重要になります。一方、現在の県立病院は、運営費負担金（長野県からの補助）がなければ赤字になりますので、そもそも利益が存在せず、民間のように利益を用いた経営改善が難しいのが現状です。運営費負担金を利益のように使用し病院経営を安定化させ、よりよい医療を提供するのが地方独立行政法人の考え方と理解しています。

目下、本機構に求められていることは、人口減少・医療需要に合わせた県立病院のダウンサイジングだと思います。ただ、民間経営でダウンサイジングを行いながら継続した企業は稀だと思います。基本的に民間経営はダウンサイジングになじまないということです。ただ、全国的に見ても、医師が確保できず診療を中止せざるを得なくなり、病院のダウンサイジングが否応なしに進んでいます。この場合でも、県立病院は何とか従来の医療を継続させようと、市場経済に合わない医師確保が必要になります。とても民間の病院経営では成り立たない費用増が突如として生じるのも現状です。

医療が民間経営になじまない原因として、診療報酬により医療業界の総収入が決められていることです。どんなに顧客（患者）に満足を与えても、高い収入を得ることができません。日本の皆保険は世界でも冠たる制度で、日本が誇ってよい制度であることは確かです。ただ、病院一つひとつを企業とした場合、この足かせが自由な成長を阻んでいるのも確かです。消費税も同様です。病院は物品を買えば消費税を払いますが、診療報酬に消費税は課税されません。病院で支払った消費税はそのまま病院の負担になります。医療経済には一筋縄ではいかないいろいろな制約があります。

今まで、なぜ本機構が令和6年度に最大の赤字を計上したかを述べてきました。ただ、県立病院の未来が絶望的と言っているわけではありません。県立病院が民間病院と決定的に異なるのは、長野県から運営費負担金をいただいていることです。これは大きなアドバンテージです。つまり、この運営費負担金をどのように活用していくか、赤字の穴埋めではなく民間の利益のように明日の病院経営に使えるかが鍵になります。総務省が示す地方独立行政法人の基本理念では「使途制限のない運営費交付金（負担金と同じ）の財源措置」と示されています。長野県と協議し、運営費負担金のあり方を見直すことで本機構の経営方針も変わり、民間経営に近づくことができるように思います。上記を踏まえ、本機構は経営改善に全力で取り組んでまいりますので、県民の皆様にも一層の御理解と御支援をお願いいたします。



地域の明日を

●メッセージ

信州医療センター



病院長
竹内 敬昌

当院は長野県立病院機構の中核病院で感染症治療の拠点病院としての責務と、須高地域の基幹病院としての責務を併せ持っています。令和6年度冬にはインフルエンザの流行により地域全体の入院ベッドが逼迫するなど、感染症に関して毎年のように大きな問題が起きており、今後も感染症の県内の拠点病院として近隣医療機関や保健所とも連携して、地域および県全体の感染症対策に貢献するという当院の大きな役割を果たしてまいります。

また、少子高齢化が予想を遙かに上回る速さで進んでいる現在、医療ニーズの変化に対応していく事が地域の基幹病院としての責務であると考えています。当院は急性期医療を主軸に、訪問診療、産科医療、健診など総合的な診療を行っています、その必要性は今後も変わらないと考え

ており、地域の病院、クリニックとの連携を密にして、地域の医療ニーズに応えられるようより一層努めてまいります。特に高齢者の救急医療には注力する必要があり、救急患者さんは必ず受け入れ、早期からの医療介入、早期回復を目指しています。また、高齢者が住み慣れた場所で安心して暮らせるという地域包括ケアシステムの構築に向け、4月から訪問看護ステーションを事業所化いたしました。今後さらに活動を充実させていきたいと考えています。

病院経営を取り巻く環境はますます厳しくなっており、また、地域医療構想で病院の機能分化が求められている中で、当院の立ち位置を明確にして変化に柔軟に対応していけるよう取り組んでまいります。

こころの医療センター駒ヶ根



病院長
埴原 秋児

当院は長野県精神科医療の中核病院として常時対応型の精神科救急や児童精神科医療、依存症医療、認知症医療、司法精神医療などの専門医療を提供しています。

令和5年度以降は、精神科救急の受入れ強化、療養環境整備の一環として救急・急性期病棟の全室個室化を行い、急性期治療病棟では感染症拡大時に備えた感染対応病床の整備を行いました。また、長野県の児童・思春期、青年期精神科医療の充実を果たすべく「子どものこころ総合医

療センター」開設計画を進めており、現在は基本設計まで完了しています。

令和6年度には、精神障がいにも対応した地域包括ケアシステム推進のため、従来の総合治療病棟を精神科地域包括ケア病棟へ転換して運用しています。今後も県民の皆様のこころの健康に貢献できるよう、提供できる精神科専門医療のさらなる充実を図って参ります。

阿南病院



病院長
田中 雅人

阿南病院は、患者さん中心の優しさと思いやりのある医療の提供に努め、へき地医療拠点病院として、無医地区への巡回診療、診療所への医師派遣などを行っています。

当院の診療圏である下伊那郡南部は、県内でも有数の高齢化が進んだ地域であり、人口の減少も顕著となっています。このような地域にこそ、保健・医療・福祉機関との連携のもと、地域に根ざした医療の提供が大切と考えております。そこで、当地域に所在する入所系福祉施設と相互に連携し、保健・医療・福祉を一体的に推進することを目的に設置した「地域医療福祉連携会議（施設と阿南病院をつなぐ会）」におきまして、これまで様々な議論や情報交

換などを行ってまいりました。そのノウハウを更に活かすべく、通院中の患者さんの日常生活を支える市町村地域包括支援センターや居宅介護支援事業者との連携を目的とした「地域医療福祉連携会議（在宅と阿南病院をつなぐ会）」を令和5年度に設置しておりますが、令和6年度におきましては、飯田保健福祉事務所を含む多くの関係者・関係機関が参加する「地域医療福祉連携会議（地域と阿南病院をつなぐ会）」を設置しました。

それぞれの会議を有効に活用することで、地域の皆様との連携強化を更に進めるとともに、地域社会の活性化に貢献し、地域における唯一の中核病院としての役割を果たしてまいります。

木曽病院



病院長
濱野 英明

令和6年4月許可病床数を197床から149床としました。第3期信州保健医療総合計画では木曽医療圏における病床数の令和7年度必要等推定値は138床でしたので、今回の病床数変更によりかなりその数に近づいたことになります。

12月厚生労働省から公表された、高齢化と人口減少がさらに進む2040年とその先を見据えた「新たな地域医療構想のとりまとめ」では、今後は入院だけではなく外来医療や在宅医療を含めた医療提供体制の重要性が強調されています。

外来医療の一層の充実を図るため、令和6年度心臓血管外科を新設し、週1回の外来診療が始まりました。耳鼻咽喉科と歯科口腔外科についてはそれぞれ週2回から

3回へと外来診療回数を増やしています。

また、在宅医療の一層の充実を図るため、6月これまでの院内訪問看護室から「訪問看護ステーションウイライフきそ」へと変更いたしました。他の医療機関や各施設との連携に加え、公益社団法人長野県看護協会木曽訪問看護ステーションとの協力体制も強化しながら、今後も地域住民から信頼される質の高い在宅医療の提供を継続してまいります。

引き続き、木曽地域唯一の有床医療機関として、住民の皆さんに安心していただけるよう、より一層質の高い医療と介護を提供できるように進んでまいりたいと考えております。皆様方の一層のご支援とご鞭撻をお願い申し上げます。

医療で支える

こども病院



病院長
稲葉 雄二

令和6年度から第3期信州保健医療総合計画が始まり、こども病院は引き続き総合周産期母子医療センターおよび小児中核病院として全県の小児・周産期医療の重症ならびに専門診療を必要とする患者さんへの対応を担って参ります。

そのような中、医師の働き方改革が始まり勤務環境の整備を要しました。特に新生児集中治療室(NICU)、母体胎児集中治療室(MFICU)、小児集中治療室(PICU)では、勤務体制の維持のために医師・看護師数の確保を要しています。老朽化した病棟の工事に伴い、2つの病棟をユニット化して重

症度・看護度に応じたより効率的な看護体制に再編するとともに、療養環境と付き添い環境の改善に取り組んでいます。松本広域圏小児二次救急病院の負担増を受けてこども病院の参加が決まり、次年度開始に向けて準備を始めました。

県内各医療機関と「これからのこども病院のあり方を考える会」として4回の意見交換を行いました。少子化が進行する中、小児・周産期医療の将来像を共有するとともに、未来を担うこども達とその家族のために、質が高く安全な医療の提供と人材育成を行って参ります。

本部研修センター



センター長
坂口 幸治

本部研修センターのミッションは「よき医療人の育成」であり、理念とする「県民が求める安心で質の高い医療を提供できる医療人育成」の実現をめざし、「職員の知識・技術・資質の向上」「県内外の医療機関と連携し、シミュレーション教育を活かす」「医師確保、育成支援」「県内医療水準向上への貢献」の4本柱で事業を展開しています。

具体的には、機構全職員を対象とした課程別研修や選択研修、職種ごとの専門研修を企画・運営しているほか、初期研修医や医学生等を対象とした定期シミュレーション教育の実施など、長野県の医療職の確保・育成に関与することが重要な業務です。

シミュレーション教育は従来型教育とは異なり、体験を中心とした学習です。体験を通じて「感じたこと」を「振り返って考えること」により学習効果が高くなります。当センターでは、「感じたことを明確化する」ファシリテーションや、その結果を「振り返って考える」デブリーフィングの手法を取り入れてシミュレーション教育を実践しています。

また、「On the Job」としての隣接している信州医療センターと、「Off the Job」にある当センターとの関わりは強く、より最適な教育環境を提供できるものと考えています。

さらに、当センターは「長野県医師確保総合支援センター長野県立病院機構分室」でもあり、「よき医療人の育成」に向けて、器だけではなく質も高めていけるよう職員一丸となって取り組んでまいります。

信州木曽看護専門学校



学校長(理事長兼務)
本田 孝行

信州木曽看護専門学校は2014年(平成26年)4月に開校し、12年目を迎え9期生を卒業生として送り出しました。看護師国家試験は全員合格で、4年連続100%の合格率になります。長野県立病院機構5病院的豊富な実習施設に恵まれ、教職員が一丸となって学習環境を整え、個々の看護学生に合ったサポート体制を充実させてきた結果です。木曽の小さな学校ですが、きらりと光る看護専門学校です。本校の卒業生の多くは長野県内の病院に就職し、長野県の医療に大きく貢献しています。しかし、最近看護師を目指す方が一時期より30%程度減り、本校も例外ではありません。本校は長野県の手厚いサポートを受け学費は高校と同程度、宿舍および奨学金制度も充実しています。大学とは異なり、4年ではなく3年で看護師国家試験受験資格が得られるのもメリットです。新卒者だけでなく、社会に出てから看護師に方向転換したい方々にも最適の看護学校です。





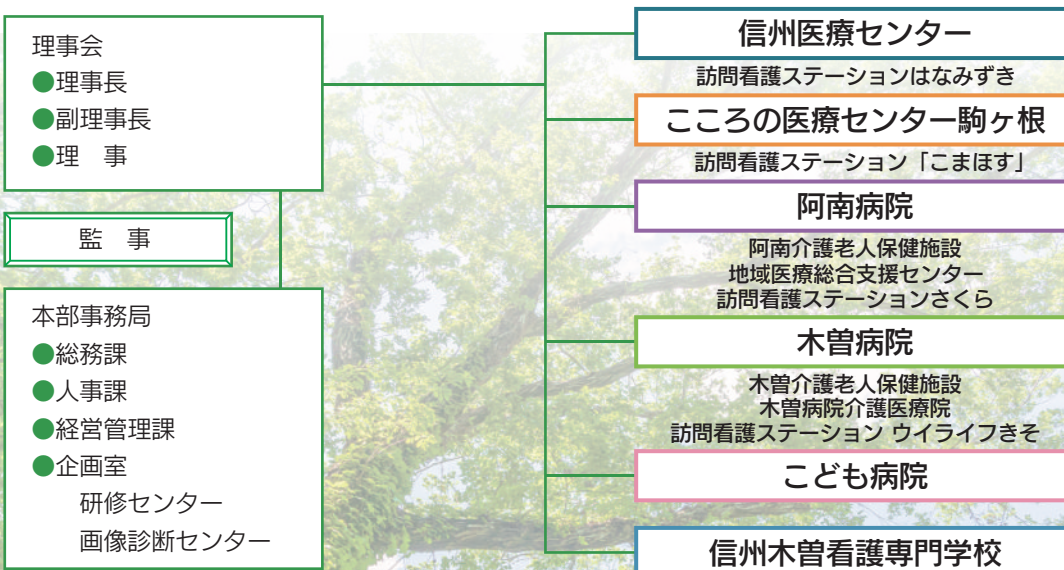
●機構の概要

名 称	地方独立行政法人長野県立病院機構
所 在 地	長野市大字南長野字幅下 692 番地2
法人の設立年月日	平成 22 年4月1日
設 立 団 体	長野県
資 本 金	305,621,763 円（令和 7 年 3 月 31 日）
目 的	長野県の医療政策として必要な地域医療、高度医療及び専門医療を提供すること等により、県民の健康の維持及び増進並びに県内医療水準の向上に寄与する。

●役員の状況

理 事 長	ほん だ たか ゆき 本 田 孝 行																		
副 理 事 長	たき ざわ ひろみ 滝 沢 弘																		
理 事	<table border="0"> <tr> <td>たけ うち たか まさ</td><td>昌（信州医療センター院長）</td></tr> <tr> <td>はに はら とし じ</td><td>児（こころの医療センター駒ヶ根院長）</td></tr> <tr> <td>た なか まさ と</td><td>人（阿南病院長）</td></tr> <tr> <td>はま の ひで あき</td><td>明（木曽病院長）</td></tr> <tr> <td>いな ば ゆう じ</td><td>二（こども病院院長）</td></tr> <tr> <td>しま ざき けん じ</td><td>治（国際医療福祉大学大学院教授）</td></tr> <tr> <td>み わ ゆ り こ</td><td>子（日本看護連盟監事）</td></tr> <tr> <td>こ みょう いさお</td><td>勲（長野県銀行協会常務理事）</td></tr> <tr> <td>の もと ひろ ゆき</td><td>之（公認会計士）</td></tr> </table>	たけ うち たか まさ	昌（信州医療センター院長）	はに はら とし じ	児（こころの医療センター駒ヶ根院長）	た なか まさ と	人（阿南病院長）	はま の ひで あき	明（木曽病院長）	いな ば ゆう じ	二（こども病院院長）	しま ざき けん じ	治（国際医療福祉大学大学院教授）	み わ ゆ り こ	子（日本看護連盟監事）	こ みょう いさお	勲（長野県銀行協会常務理事）	の もと ひろ ゆき	之（公認会計士）
たけ うち たか まさ	昌（信州医療センター院長）																		
はに はら とし じ	児（こころの医療センター駒ヶ根院長）																		
た なか まさ と	人（阿南病院長）																		
はま の ひで あき	明（木曽病院長）																		
いな ば ゆう じ	二（こども病院院長）																		
しま ざき けん じ	治（国際医療福祉大学大学院教授）																		
み わ ゆ り こ	子（日本看護連盟監事）																		
こ みょう いさお	勲（長野県銀行協会常務理事）																		
の もと ひろ ゆき	之（公認会計士）																		

●地方独立行政法人長野県立病院機構組織図



法人が運営する病院及び介護老人保健施設等の概要

こども病院（小児専門）

安曇野市

- 開設許可年月日 平成4年3月31日
- 診療開始年月日 平成5年5月28日
- 診療科目等
小児科・麻酔科・産科・循環器小児科・心臓血管外科・神経小児科・
小児外科・整形外科・形成外科・脳神経外科・放射線科・
リハビリテーション科・精神科・眼科・泌尿器科・耳鼻咽喉科・
皮膚科・アレルギー科
- 病床別許可病床数 一般200床 計200床
- 運用病床数 163床
- 職員数 医師76人 研修医33人 看護師305人
その他101人 計515人



信州医療センター（一般）

須坂市

- 開設許可年月日 昭和23年6月1日
- 診療開始年月日 昭和23年6月1日
- 診療科目等
内科・脳神経内科・呼吸器内科・消化器内科・循環器内科・
感染症内科・血液内科・心臓血管外科・小児科・外科・整形外科・
形成外科・脳神経外科・呼吸器外科・血管外科・皮膚科・泌尿器科・
産婦人科・眼科・耳鼻咽喉科・放射線科・麻酔科・リハビリテーション科・
精神科・病理診断科・救急科
- 病床別許可病床数 一般292床 結核24床 感染症4床
計320床
- 運用病床数 239床
- 職員数 医師44人 研修医7人 看護師251人
その他108人 計410人



訪問看護ステーションはなみずき

- 開設年月日 令和6年4月1日



信州木曽看護専門学校

木曽町

- 設置許可年月日 平成25年12月25日
- 開設年月日 平成26年4月1日
- 課程
医療専門課程 看護科3年課程
- 教職員 13人 その他4人
計17人

本部研修センター

須坂市

- 開設年月日 平成22年4月1日



木曽病院（一般）

木曽町

- 開設許可年月日 昭和38年9月12日
- 診療開始年月日 昭和39年4月20日
- 診療科目等
内科・精神科・神経内科・消化器内科・
循環器内科・小児科・外科・整形外科・
形成外科・脳神経外科・皮膚科・泌尿器科・産婦人科・
眼科・耳鼻咽喉科・リハビリテーション科・放射線科・麻酔科
歯科口腔外科・心臓血管外科
- 病床別許可病床数 一般126床 感染症4床 療養19床
計149床
- 運用病床数 127床
- 職員数 医師24人 看護師119人 その他84人
計227人



木曽介護老人保健施設

木曽町

- 診療開始年月日 平成7年5月15日
- 施設サービス（入所）、居宅サービス（短期入所療養介護・
通所リハビリテーション・介護予防短期入所療養介護・
介護予防通所リハビリテーション）
- 定員 入所50人 通所10人
- 職員数 看護師7人 その他15人 計22人

木曽病院介護医療院

木曽町

- 診療開始年月日 令和2年3月1日
- 施設サービス（入所）、居宅サービス（短期入所療養介護・
通所リハビリテーション・介護予防短期入所療養介護・
介護予防通所リハビリテーション）
- 定員 入所20人
- 職員数 看護師11人 その他7人 計18人

訪問看護ステーション ウィライフさそ

- 開設年月日 令和6年4月1日



こころの医療センター 駒ヶ根（精神）

駒ヶ根市

- 開設許可年月日 昭和31年7月16日
- 診療開始年月日 昭和31年9月15日
- 診療科目等
精神科
- 病床別許可病床数 精神129床
計129床
- 運用病床数 129床
- 職員数 医師13人 看護師101人
その他48人 計162人

訪問看護ステーション「こまほす」

- 開設年月日 令和4年8月1日

阿南病院（一般）

阿南町

- 開設許可年月日 昭和23年6月1日
- 診療開始年月日 昭和23年6月1日
- 診療科目等
内科・精神科・小児科・外科・整形外科・皮膚科・泌尿器科・婦人科・
眼科・リハビリテーション科・放射線科・麻酔科
- 病床別許可病床数 一般52床 計52床
- 運用病床数 52床
- 職員数 医師9人 看護師56人 その他36人
計101人



阿南介護老人保健施設

阿南町


- 診療開始年月日 平成6年5月30日
- 施設サービス（入所）、居宅サービス（短期入所療養介護・
通所リハビリテーション・介護予防短期入所療養介護・
介護予防通所リハビリテーション）
- 定員 入所50人 通所10人
- 職員数 看護師4人 その他12人 計16人

訪問看護ステーションさくら

- 開設年月日 令和2年4月1日



沿革

	昭和20年	昭和30年	昭和40年	昭和50年	昭和60年	平成元年	平成10年
機構			●昭和37年4月地方公営企業法の財務規定についてのみ適用 ●昭和41年4月衛生部医務課に病院管理室が付置 ●昭和44年4月県立病院室に改称 ●昭和49年4月医務課から独立			●平成元年4月県立病院課に改称 ●平成11年4月 医務課県立病院係に改称	●平 ●平
信州医療 センター	●昭和23年6月日本医療団解散に伴い県に移管され県立須坂病院となる	●昭和37年4月総合病院承認 ●昭和39年8月救急告示病院			●昭和60年1月運動療法施設認定 ●昭和62年5月夜間人工透析開始	●平成7年1月エイズ治療の拠点病院に選定 ●平成10年4月更生医療 (免疫に関する医療)担当医療機関指定 ●平成11年12月介護保険法の規定 に基づく指定居宅サービス事業者 の指定 ●平成14年5月第二種感染症 ●平成16年1月 ●平成16年3月 ●平成17 による	
こころの 医療 センター 駒ヶ根	●昭和31年7月長野県立駒ヶ根病院開設許可 ●昭和31年9月診療開始		●昭和46年6月全病棟開放 ●昭和49年2月作業療法承認実施		●平成3年4月訪問看護開始 ●平成6年10月デイケア承認実施 ●平成9年4月精神科救急病棟の指定 応急入院指定病院の指定	●平成15年10月臨床研 ●平成17 ●平 専	●平成11年4月病院群による 臨床研修指定病院の指定 ●平成14年6月児童・思春期 専門外来の開始
阿南病院	●昭和20年6月千葉医科大学附属医学専門部・旧大下條村へ戦時疎開 ●昭和21年3月日本医療団阿南病院として、地元熊谷医院の建物を受け診療開始 ●昭和21年9月下伊那阿南ブロック9か村病院組合が結成され、阿南9か村の組合立病院となる。 ●昭和23年6月日本医療団から県立へ移管	●昭和34年9月総合病院指定 ●昭和36年7月へき地巡回診療開始 ●昭和39年8月救急告示医療施設承認(4床) ●昭和39年10月精神科病棟完成(平成22年3月休床、平成25年3月廃止)	●昭和56年4月へき地中核病院に指定 ●昭和58年1月結核病棟廃止 ●昭和61年11月人工透析開始	●平成3年4月訪問看護事業開始 ●平成6年5月阿南介護老人保健施設開設所 ●平成9年2月訪問医療開始 ●平成10年10月創立50周年 記念祭開催		●平成17年	
木曽病院		●昭和38年9月病院開設許可 ●昭和39年4月診療開始 ●昭和40年6月総合病院認可救急告示医療機関承認	●昭和52年4月人工透析開始 ●昭和54年8月第二次救急医療実施	●平成4年5月新病院診療開始 ●平成7年5月木曽老人保健施設開設所	●平成11年4月第二種感染症指定医療機関指定 ●平成12年4月木曽老人保健施設から木曽 ●平成14年4月療養型病棟開設 ●平成15年6月(財)日 評価認定(Ver4.0) ●平成15年10月 臨 ●平 ●平		
こども 病院						●平成5年5月開院 ●平成5年5月母子保健法に基づく医療機関の指定 ●平成5年5月結核予防法に基づく医療機関の指定 ●平成5年5月身体障害者指定厚生医療機関の指定 ●平成7年4月院内保育所開設 ●平成7年5月院内学級開校式 ●平成12年9月総合周産期 母子医療センター指定 ●平成14年3月長期入院患者 ●平成15年5月創立10 ●平成17	
信州木曽 看護専門 学校							
本部 研修 センター							

	平成20年	平成30年	平成31年	令和元年	令和2年	令和3年	令和4年	令和5年	令和6年
	成18年4月県立病院チームに改称 成18年11月県立病院課に改称 ●平成20年4月病院事業局を設置 ●平成22年4月1日地方独立行政法人長野県立病院機構発足 ●平成22年4月第一期中期計画開始 初代理事長勝山努就任	●平成25年4月第2代理事長久保嗣就任 ●平成27年4月第二期中期計画開始			●令和2年4月第三期中期計画開始		●令和4年4月第3代理事長本田孝行就任		
	●平成19年1月第一種感染症指定医療機関に指定 ●平成19年7月エイズ治療の中核拠点病院に選定 ●平成21年7月DPC対象病院へ移行 ●平成22年2月(財)日本医療機能評価機構による病院機能評価認定 ●平成22年4月内視鏡センターを設置 ●平成23年4月ピロリ菌専門外来の診療開始 ●平成23年5月電子カルテシステム稼働 ●平成24年4月院内保育所「カンガルーのぼけ」開所	●平成28年8月新棟(東棟)建設開始 ●平成29年7月新棟(東棟)完成 ●平成29年7月病院名を「長野県立信州医療センター」に改称 ●平成29年10月感染症センター開設		●平成31年1月電子カルテシステムの更新	●令和4年7月院内助産の開始 ●令和4年10月看護師特定行為研修受講生の募集範囲を機構外の看護師にも拡大				●令和6年4月訪問看護ステーションはなみずきを開設 ●令和6年4月人工関節・下股関節機能再建センターを開設 ●令和6年6月エボラ出血熱疑似症患者発生時の移動実働訓練を実施
	指定医療機関に指定 SARS対応の外来診療室を新設 臨床研修病院に指定 年1月(財)日本医療機能評価機構病院機能評価認定	●平成26年8月地域包括ケア病棟を開設 ●平成27年1月(公財)日本医療機能評価機構による病院機能評価認定(3rdG:Ver.1.1) ●平成27年9月(公社)日本人間ドック学会による施設機能評価人間ドック健診施設機能評価認定(Ver3.0)			●令和2年2月看護師特定行為研修の指定研修機関に指定 ●令和2年3月(公財)日本医療機能評価機構による病院機能評価認定(3rdG:Ver.2.0) ●令和2年10月看護師特定行為研修(在宅・慢性期領域/パッケージ研修)開講 ●令和3年4月信州大学医学部と協定を締結し「総合内科医」養成のための寄附講座を開講		●令和5年11月第1回地域医療連携交流会の開催		
	修病院(協力型)の指定 年7月医療観察法による指定入院医療機関の指定 成18年1月(社)日本精神神経学会精神科門医制度による研修施設に認定 ●平成20年9月精神科救急情報センターの設置 ●平成22年3月医療観察法による指定入院医療機関の指定 ●平成23年2月精神科救急病院(常時対応型施設)の指定 ●平成23年1月病院名称を「長野県立こころの医療センター駒ヶ根」に改称	●平成28年4月(公財)日本老年精神医学会専門医制度認定施設に認定 ●平成28年10月信州大学と連携大学院教育に関する協定を締結 ●平成29年4月精神科研修・研究センター開設 ●平成29年4月信州大学との連携大学院教育の開始 ●平成29年9月厚生労働省にDPAT先遣隊(災害派遣精神医療チーム)を組織できる病院として登録 ●平成30年11月第16回公共建築賞「公共建築賞・特別賞」受賞 ●令和元年11月子どものこころ診療センター開設 ●令和2年1月アルコール依存症専門医療機関・治療拠点機関に指定 ●令和2年4月認知症疾患医療センター開設 ●令和2年7月薬物依存症及びギャンブル等依存症専門医療機関・治療拠点機関に指定			●令和4年8月訪問看護ステーション「こまほす」開設			●令和7年3月A2病棟(急性期治療病棟)新興感染症等の感染拡大時に対応可能な専用病床(4床)を整備	
	4月療養病棟開設(平成20年3月廃止) ●平成20年11月創立60周年記念行事開催	●平成24年10月阿南病院の愛称「和み(なごみ)の医療センター」に決定 ●平成25年9月電子カルテシステム稼働 ●平成26年4月耐震化改築工事全面竣工地域医療総合支援センター開設(健康管理センター・へき地医療研修センター・認知症なんでも相談室) ●平成29年9月認知症専門医による診療の開始 ●平成29年10月へき地医療センター・信州型総合医療養成分プログラムに基づき総合診療医養成開始 ●平成29年11月内視鏡的機能検査(VE)開始 ●平成30年4月小児科日曜診療開始		●令和2年4月訪問看護ステーションさくら開設 ●令和2年4月天龍村への巡回診療開始(～令和3年3月まで) ●令和2年12月地域包括ケア病床16床開設 ●令和3年4月売木村診療所へ医師派遣開始(週1回) ●令和4年5月売木村診療所オンライン診療開始			●令和5年12月救急・急性期病棟を全室個室化		●令和6年4月許可病床65床(一般病床65床のうち地域包括ケア病床16床) ●令和6年4月摂食嚥下外来開始 ●令和7年3月許可病床52床(うち一般病棟化及び地域包括ケア病床16床)
	●平成23年3月東日本大震災被災地へDMAT派遣 介護老人保健施設に名称変更 ●平成25年5月医師と歩く森林セラピー開始	●平成26年3月320列X線CT装置使用開始 ●平成26年11月開院50周年記念式典・記念講演会の開催。木曽病院マスコット「きそっぴい」決定 ●平成27年11月木曽介護老人保健施設開設20周年式典開催 ●平成28年2月地域がん診療病院に指定 ●平成28年4月熊本地震被災地へ医療救護班派遣 ●平成30年3月地域包括ケア病棟(48床)運用開始 ●平成30年4月患者サポートセンターを設置 ●平成30年4月在宅医療・介護連携支援センター設置(木曽広域連合より運営委託) ●令和2年3月介護療養病床を転換し、介護医療院「ユライフさそ」を開院(定員20名) ●令和2年4月準地域医療人材拠点病院指定		●令和3年4月歯科口腔外科開設 ●令和3年5月～6月クラウドファンディング実施 ●令和4年4月認知症疾患医療センター(連携型)指定 ●令和4年5月電子カルテシステム更新 ●令和4年6月児童思春期発達外来開設			●令和5年8月電子処方箋運用開始 ●令和5年9月上松町才児地区巡回診療におけるオンライン診療開始		●令和6年4月許可病床数を197床から149床へ変更 ●令和6年4月心臓血管外科開設 ●令和6年6月訪問看護ステーションウイライフさそ開設 ●令和6年6月4階北病棟に急性期病棟を開設 ●令和7年3月4階北病棟を地域包括ケア病棟へ転換(3階急性期病棟、4階地域包括ケア病棟)
	●平成20年7月電子カルテシステム稼働 ●平成21年3月長野県DMAT指定病院に指定 ●平成22年4月DPC対象病院へ移行	●平成23年7月エコーセンター開設 ●平成24年4月生命科学研究センター開設 ●平成24年10月予防接種センター開設 ●平成25年5月創立20周年記念事業 ●平成25年7月口唇舌蓋センター開設 ●平成26年4月循環器センター開設 ●平成26年4月DPC対象病院へ移行 ●平成27年12月(公財)日本医療機能評価機構による病院機能評価認定(3rdG:Ver.1.1)	●平成30年9月信州大学との連携大学院教育の協定を締結 ●平成31年4月感染症科、アレルギー科開設 ●平成31年4月信州大学との連携大学院開講 ●令和元年10月訪問診療センター、訪問ケア科開設	●令和4年4月小児がんセンター開設 ●令和4年7月ソウル大学病院 小児病院との交流推進に向けた覚書を締結			●令和6年1月能登半島地震被災地へDMAT派遣 ●令和6年3月(財)日本医療機能評価機構による病院機能評価更新認定		●令和6年4月ネウボラセンター開設 ●令和6年5月第4病棟、第5病棟を統合、ユニット化し北4階病棟に改称
	家族滞在施設(愛称「たんぼののうち」)開設 周年記念事業 年10月(財)日本医療機能評価機構による病院機能評価(Ver5)認定 ●平成19年11月カリヨンのちと平和の鐘設置初音式		●平成29年7月PICU病棟8床から12床に増床 ●平成30年2月地域医療支援病院の承認		●令和2年10月ニューロケア(神経治療)センター開設 ●令和3年4月小児アレルギーセンター開設 ●令和3年4月成人先天性心疾患センター開設 ●令和3年4月移行期医療支援センター開設 ●令和3年4月患者サポートセンター開設 ●令和3年12月(公財)日本医療機能評価機構による病院機能評価認定(3rdG:Ver.2.0)				
	●平成24年4月看護学校準備室設置	●平成28年 校歌完成			●令和2年9月「大学等における修学の支援に関する法律」による就学支援の対象校に ●令和2年ひまわり棟を譲り受ける			●令和4年新カリキュラム開始 ●令和5年小中学校ガイダンス開始	
	●平成25年4月長野県立病院機構で看護学校(3年課程)設立運営の指示(県知事) ●平成25年5月学校名の公募・選考、決定 ●平成25年9月校舎改修工事竣工 ●平成25年12月看護専門学校開設認可(県知事)、看護師養成所指定(厚生労働省) ●平成26年4月開校 ●平成26年4月第1期生入学 ●平成27年10月第1回学校祭「白凜祭」の開催								●平成22年4月須坂病院内に開設 ●平成22年11月スキルスラボ開設 ●平成23年2月ハワイ大学医療者研修提携 ●平成24年1月～平成26年1月地域医療再生基金事業講演会 ●平成26年4月運搬車購入、移動シミュレーション研修開始 ●平成26年7月長野小児救急セミナー(NPEC)開催 ●平成27年8月国内2人目のCHSE取得医師が研修センター専任で着任 ●平成27年9月シミュレーション指導者研修開始
		●平成28年6～11月スキルアップシリーズ開始 ●平成29年9月信州医療センター南棟3階へ移転リニューアル ●平成30年2月長野県立病院機構病院説明会開催		●令和2年9月オンライン研修導入 ●令和3年3月長野県立5病院Jointセミナー開催				●令和4年4月長野県医療従事者シミュレーション教育指導者研究会設立	





信州医療センター（訪問看護ステーションはなみずき）

〒382-8577（住所記載不要）

長野県須坂市大字須坂 1332 TEL 026-245-1650（代表）FAX 026-248-3240

●指定医療機関

- ・保険医療機関
- ・更生医療指定病院
- ・結核指定医療機関
- ・育成医療指定病院
- ・原爆被爆者指定病院
- ・養育医療指定病院
- ・母体保護法指定医
- ・労災保険指定病院
- ・生活保護法指定病院
- ・療育取扱機関
- ・公害医療指定病院
- ・エイズ治療中核拠点病院
- ・救急指定病院
- ・戦傷病者更生医療指定病院
- ・第一種感染症指定医療機関
- ・第二種感染症指定医療機関
- ・肝がん・重症肝炎治療研究促進事業指定医療機関
- ・難病指定医療機関
- ・指定小児慢性特定疾病医療機関

信州医療センターは、患者中心のチーム医療を理念に掲げ、須坂市、小布施町、高山村からなる須高地域の地域基幹病院として、地域医療ならびに専門医療の提供を行っています。

また、県立病院機構の中核的病院としての役割とともに、政策医療としての、県内唯一の第一種感染症指定医療機関、結核指定医療機関、エイズ治療中核拠点病院としての責務を担っています。

日々の診療では、26の診療科のほか、専門外来、在宅診療部、内視鏡センターや健康管理センター等を設け、地域の保健・医療・福祉関係機関との連携のもと、多面的な診療機能を発揮しています。

特に、感染症指定医療機関として感染症センターの機能を活かし、行政や他の医療機関との連携のもと、新型コロナウイルス感染症の早期終息に向けての取り組みに可能な限り対応していきます。

また、当院は、自治医科大学卒業生を含めた初期臨床研修指定病院として、他の県立病院のほか、信州大学医学部附属病院や近隣病院とも連携し、豊富な選択肢による研修プログラムを組み、研修医の育成を行うとともに、呼吸器、感染症、消化器、総合診療などを中心に、各分野の専門医の養成に積極的に参画しています。

理念

私たちは患者中心のチーム医療を実践し、信頼される病院を目指します。

基本方針

- 1 人と人とのつながりを大切にし、心が満たされる医療を提供します。
- 2 医療の質の向上を図り安全な医療を行います。
- 3 医療・保健・福祉との結びつきを強化し、地域住民の健康増進に寄与します。
- 4 地域医療を担う優れた人材を育成します。
- 5 感染症医療の拠点病院として、先端医療を提供します。
- 6 病院機能の維持発展のため、健全な経営を行います。

倫理要綱

私たちは、人に対する深い愛と生命の尊厳に対する畏敬の念を持ち人類の幸福に寄与するため、下記に掲げる倫理要綱を遵守します。

- 1 全ての人の生命、自律、尊厳、権利を尊重し、公正公平に接します。
- 2 人に有益な行為だけを行い、人に危害を及ぼすあるいは不要な負担を強いる行為は一切行いません。
- 3 医療の専門家として常に必要な知識と、技術の習得に努め最善の医療を行います。
- 4 社会の一員として法規範を遵守し、地域の発展に寄与します

教育施設等の指定

- ・日本内科学会認定医制度教育関連病院
- ・日本呼吸器学会認定施設
- ・日本消化器病学会専門医制度認定施設
- ・日本消化器内視鏡学会専門医制度指導施設
- ・日本血液学会認定血液研修施設
- ・日本感染症学会認定研修施設
- ・日本環境感染症学会認定教育施設
- ・日本外科学会外科専門医制度修練施設
- ・日本消化器外科学会専門医修練施設
- ・日本がん治療認定医機構認定研修施設
- ・日本整形外科学会専門医制度研修施設
- ・呼吸器外科専門医制度基幹施設の関連施設
- ・日本産婦人科学会専門医制度卒後研修指導施設
- ・日本眼科学会専門医制度研修施設
- ・日本麻酔科学会認定麻酔科認定病院
- ・日本プライマリ・ケア連合学会認定後期家庭医プログラム
- ・人間ドック健診専門医研修施設
- ・認定臨床微生物検査技師研修施設
- ・臨床研修指定病院
- ・特定行為研修指定研修機関
- ・総合診療専門研修プログラム基幹施設
- ・内科専門研修プログラム関連施設
- ・外科専門研修プログラム関連施設
- ・整形外科専門研修プログラム関連施設
- ・病理専門研修プログラム関連施設
- ・臨床検査専門研修プログラム関連施設

主な医療機器設置状況

- 多項目自動血球分析装置システム
- 生化学自動分析装置
- 心臓超音波診断装置
- 全自動免疫染色装置
- 筋電図・誘発電位検査装置
- 臨床用ポリグラフ
- マルチスライスCT (256列)
- MRI (1.5 Tesla)
- 核医学検査装置 (RI)
- 連続血管撮影装置 (DSA)
- 全自動錠剤分包機
- 自動注射薬抽出システム
- 人工関節手術用ナビゲーションシステム
- 3D腹腔鏡下手術装置
- 人工関節手術装置 (股関節、膝関節)
- 関節鏡下手術装置
- 網膜硝子体手術装置
- 超音波白内障手術装置
- 眼科用内視鏡システム
- CアームX線テレビ装置
- 消化器内視鏡システム及び上部、下部、十二指腸ビデオスコープ
- 気管支超音波内視鏡システム
- 超音波内視鏡
- カプセル内視鏡
- 人工透析装置
- 高気圧酸素治療装置
- 全自動微生物同定感受性検査システム
- 整形外科用ロボット手術支援システム「CORI」
- デジタルX線テレビシステム
- ウロダイナミクス検査装置
- リアルタイムPCR検査装置

施設基準

【初・再診料】

●情報通信機器を用いた診療に係る基準

【入院基本料】

●急性期一般入院料2

●結核病棟入院基本料(10対1入院基本料)

【入院基本料等加算】

●臨床研修病院入院診療加算

●救急医療管理加算

●妊産婦緊急搬送入院加算

●診療録管理体制加算2

●医師事務作業補助体制加算1(20対1補助体制加算)

●急性期看護補助体制加算

(25対1急性期看護補助体制加算 看護補助者5割未満)

●看護職員夜間配置加算(12対1)

●急性期看護補助体制加算

(夜間100対1急性期看護補助体制加算)

●急性期看護補助体制加算(夜間看護体制加算)

●療養環境加算

●重症者等療養環境特別加算

●無菌治療室管理加算2

●栄養サポートチーム加算

●医療安全対策加算1

●医療安全対策地域連携加算1

●感染対策向上加算1

●感染対策指導強化加算

●患者サポート体制充実加算

●褥瘡ハイリスク患者ケア加算

●ハイリスク妊娠管理加算

●ハイリスク分娩管理加算

●入退院支援加算1

●入院時支援加算

●呼吸ケアチーム加算

●病棟薬剤業務実施加算1

●データ提出加算

●認知症ケア加算2

●後発医薬品使用体制加算1

●せん妄ハイリスク患者ケア加算

●排尿自立支援加算

●地域医療体制確保加算

●看護職員処遇改善評価料 63

【特定入院料】

●一類感染症患者入院医療管理料

【医学管理等・在宅医療】

●ウイルス疾患指導料の注2

●外来栄養食指導料の注2に規定する基準

●外来栄養食指導料の注3に規定する基準

●心臓ペースメーカー指導管理料の遠隔モニタリング加算

●糖尿病合併症管理料

●高度難聴指導管理料

●がん性疼痛緩和指導管理料

●糖尿病透析予防指導管理料

●乳腺炎重症化予防ケア・指導料

●婦人科特定疾患治療管理料

●一般不妊治療管理料

●地域連携夜間・休日診療料

●院内トリアージ実施料

●夜間休日救急搬送医学管理料

●救急搬送看護体制加算2

●外来腫瘍化学療法診療料1

●連携充実加算、ニコチン依存症管理料

●開放型病院共同指導料(II)

●ハイリスク妊産婦共同管理料(1)

●がん治療連携指導料

●外来排尿自立指導料

●薬剤管理指導料

●医療機器安全管理料1

●専門管理加算

●在宅療養後方支援病院

●持続血糖測定器加算

●療養・就労両立支援指導料注3相談支援加算

【検査・画像診断】

●先天性代謝異常症検査

●HPV 核酸検出及びHPV 核酸検出

(簡易ジェノタイプ判定)

●検体検査管理加算(1)(IV)

●時間内歩行試験及びシャトル

ウォーキングテスト

●ヘッドアップティルト試験

●コンタクトレンズ検査料1

●小児食物アレルギー負荷検査

●CT 撮影及びMRI 撮影

●造血管腫瘍遺伝子検査

【投薬・注射】

●抗悪性腫瘍剤処方管理加算

●外来化学療法加算1

●無菌製剤処理料

【リハビリテーション】

●心大血管疾患リハビリテーション料(1)

●脳血管疾患等リハビリテーション料(1)

●廃用症候群リハビリテーション料(1)

●運動器リハビリテーション料(1)

●呼吸器リハビリテーション料(1)

●摂食嚥下機能回復体制加算2

●がん患者リハビリテーション料

【処置・手術・麻酔・病理】

●人工腎臓

●導入期加算1

●透析液水質確保加算及び慢性維持透析濾過加算

●仙骨神経刺激装置植込術及び交換術

(過活動膀胱)

●食道縫合術(穿孔、損傷)(内視鏡に

よるもの)、内視鏡下胃、十二指腸

穿孔瘻孔閉鎖術、胃瘻閉鎖術(内視

鏡によるもの)等

●経皮的冠動脈ステント留置術

●経皮的冠動脈形成術

●ペースメーカー移植術及びペースメーカー交換術

●大動脈バルーンパンピング法

●早期悪性腫瘍大腸粘膜下層剥離術

●膀胱水圧拡張術及びハンナ型間質

性膀胱炎手術(経尿道)

●腹腔鏡下仙骨腫固定術

●医科点数表第2章第10部手術の

通則16に掲げる手術

●輸血管理料II

●輸血適正使用加算

●人工肛門・人工膀胱造設術前処置加算

●麻酔管理料(1)

●病理診断管理加算1

【入院時食事療養費】

●入院時食事療養/生活療法(1)

【その他】

●入院ベースアップ評価料74

●外来在宅ベースアップ評価料1

特色

●感染症指定医療機関

感染症センターでは、感染症医療の県内拠点病院として常勤の感染症専門医が適切な診療を行うとともに、県内の病院からのコンサルテーションに応じています。長野県内唯一の第一種感染症指定医療機関として患者受入訓練を定期的実施し、感染症発生時に適切な対応ができる体制を維持しているほか、エイズ治療中核拠点病院として各種研修等を実施し人材の育成を図っています。

●内視鏡検査の積極的な実施

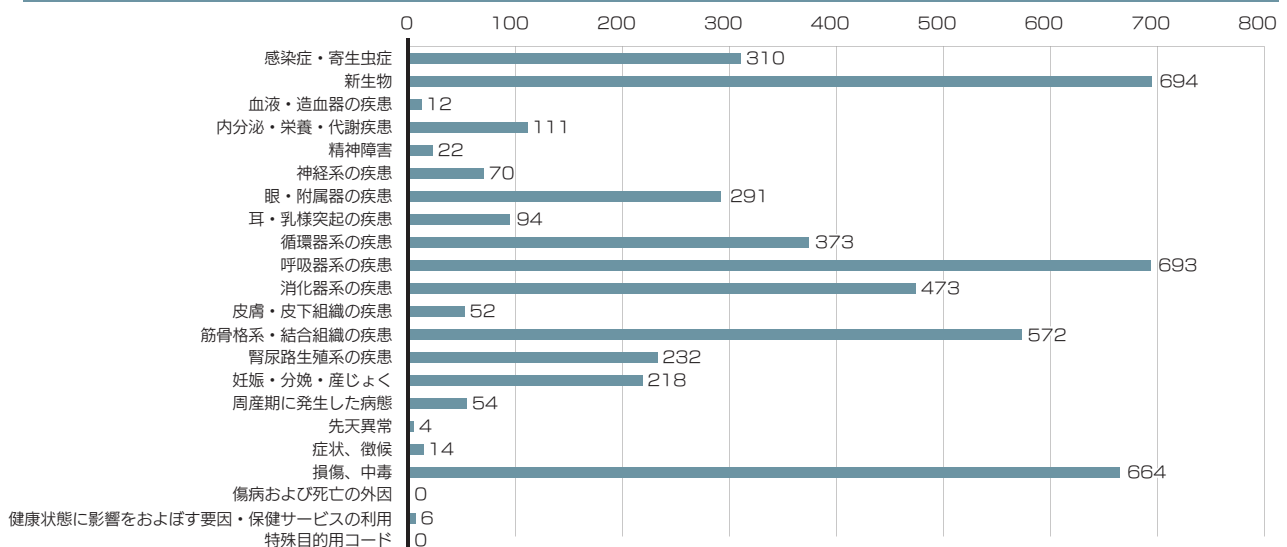
平成29年7月に竣工した東棟への移設に伴い、より充実した診療環境において、疾病の早期発見・早期治療のため内視鏡検査を積極的に実施しています。

●人材育成

本部研修センターのスキルスラボを活用したシミュレーション研修の機能のほか、総合診療専門医などを育成する医師臨床研修病院としての機能と自治医科大学卒業医師の臨床研修病院としての機能も果たしています。

●疾病統計大分類 令和6年度

(単位:人)



令和6年度の信州医療センター

医療

● 感染症への対応

県の感染症医療の拠点病院として、新型コロナウイルス感染症患者を積極的に受け入れ、感染拡大に対応した適切な医療の提供を行いました。感染症発生時に迅速な対応ができるように、県内の感染症指定医療機関及び保健所、行政機関等と連携のもと、令和6年9月にエボラ出血熱疑似症患者発生時の移動実動訓練を実施しました。



● 医療連携体制の強化

長野医療圏において急性期病院が多く存在する中、当院は一般急性期医療を主軸に求められる役割を果たしました。地域の医療機関との円滑な連携に努め、他院で専門的な検査や治療が必要となった場合の受け入れを徹底し、紹介と逆紹介の好循環の実現に向けた取り組みを実施しました。

● 働き方改革の実施

医師から薬剤師へのタスク・シフトとして、「エドキサバンの術後内服における用量変更プロトコル」の運用を開始し、処方の一部を薬剤師が実施しました。AI読影システムを活用することで、見落とし防止等の医療安全対策の強化及び、医師の業務負担の軽減を図りました。

● 訪問看護ステーションはなみずきを開設

須高地域の在宅医療・看護などの需要に対応すべく、令和6年4月に「訪問看護ステーションはなみずき」を開設しました。高齢化の進展に伴う在宅医療ニーズに対応するとともに、特定行為研修「在宅パッケージ研修」修了者を訪問看護ステーションに配置し、体制の強化を図りました。



地域

地域連携交流会の開催

須高地域、長野地域等の医療機関及び福祉施設等を対象として、10月に地域医療連携交流会を開催し、地域医療連携の一層の推進を図るとともに、当院の診療体制の特徴や強みを発信しました。

地域への情報発信

年3回院外広報誌を発行し、須高地域に全戸配布しました。また、県内の医療従事者を対象に、感染症センターにおける研修を実施したほか、令和6年度は、訪問看護ステーション、在学医療従事者向けのHIV研修会を令和6年10月に実施し、技術水準の向上に貢献しました。

須坂モデルの実施

産科医師、非常勤の精神科医師、地域の保健師と連携を図りつつ、他施設で出産した母子、精神的に不安定な母子の積極的な受け入れを行いました。デイサービス型、宿泊型産後ケアに加え、令和6年4月から訪問型産後ケアを開始し、産後ケア事業を拡充しました。

TOPICS

病院祭の開催

「～絆～ 笑顔でつながる地域の絆」をテーマに、医療講演会、病院祭企画を実施しました。スタッフ・来場者含め約300人が参加しました。

病院祭名：第20回信州医療センター病院祭
(同時開催 第28回須坂健康まつり)

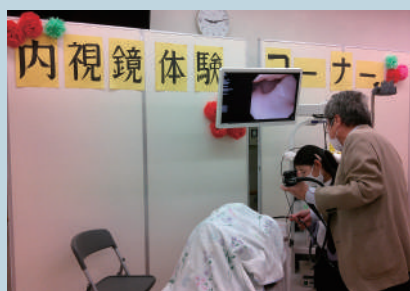
日 程：2024年10月12日(土) 9:00～12:30

講演会：テーマ 「大腸がんと肺がんが急増しています」

講演1 演題「大腸がんは早期発見で治ります」
内視鏡センター長 赤松 泰次

講演2 演題「肺がんの『どらいばーみゅーてーしょん』ってなに？」
呼吸器外科部長 坂口 幸治

内 容：医療講演会、医療現場の体験企画、須坂エクササイズほか





こころの医療センター駒ヶ根 (訪問看護ステーション「こまほす」)

〒399-4101

長野県駒ヶ根市下平 2901 TEL 0265-83-3181 (代表) FAX 0265-83-4158

● 指定医療機関

- ・精神科救急病院（常時対応型施設）の指定
- ・精神保健福祉法に基づく応急入院指定病院
- ・医療観察法に基づく指定入院医療機関及び指定通院医療機関

こころの医療センター駒ヶ根は、質の高い専門医療、患者さんに信頼される医療の提供、人にやさしい病院づくりを基本理念に掲げ、長野県の精神科医療の中核として「ひらかれた病院」を目指し、病院のキャッチフレーズである「あなたの手の届くところに」のもと、治す医療に加え、癒す医療、そして寄り添って患者さんの人生を支える医療を推し進めています。

また、24時間365日体制による精神科救急への対応をはじめとして、児童精神科やアルコール・薬物依存症等に対しては質の高い専門医療を提供し、難治性患者さんにはm-ECT（修正型電気けいれん療法）やクロザピン治療等の治療効果の高い医療を提供しています。退院後も、患者さんの状態に合わせた多機能デイケアや在宅患者さんを支える訪問看護を行うとともに、利用しやすい医療福祉相談等により、早期治療と社会復帰に力をいれています。

多職種チームによる専門性を活かした取組として、児童精神科において専門チームによる初診診療と、行政や地域の医療機関等と連携した「もの忘れ外来」を行っています。

基本理念

- 1 私たちは、患者さんの人権を尊重し、信頼される医療サービスを提供します。
- 2 私たちは、長野県の精神科医療の中核病院として、質の高い専門医療を提供します。
- 3 私たちは、医療安全を推進し、人にやさしい病院を目指します。

基本方針

- 1 患者さん一人ひとりと向き合い、権利の尊重と個性への配慮に努めます。
- 2 救急・急性期を始めとする地域のニーズに応えるとともに、長野県の精神科医療の中核を担います。
- 3 良質で安全な精神科医療を提供すべく、専門的知識の習得と医療技術の向上に努めます。
- 4 多職種チーム医療を実践します。
- 5 保健・医療・福祉・教育機関と連携して、患者さんの地域生活を支援します。
- 6 精神科医療を担う人材育成と医療の質の向上のための研究・研修に取り組みます。

患者さんの権利と責任について

私たちは、次に掲げる患者さんの権利を大切に考えています。また、安全かつ効果的な医療サービスを提供するために、患者さんご家族、医療者は、互いにそれぞれの立場を尊重しながら、協働して治療にあたる責任があります。

- 1 必要な医療情報の提供とその説明を受ける権利
- 2 プライバシーを保護される権利
- 3 良質かつ適切な医療・福祉サービスを受ける権利
- 4 個人の尊厳が守られる権利
- 5 セカンドオピニオンを求める権利

職員倫理綱領

- 1 私たちは、公平・公正に最善の専門医療を提供します。
- 2 私たちは、日ごろから信頼関係の構築に努め、患者さん中心の医療を推進します。
- 3 私たちは、職務上知り得た秘密を守ります。
- 4 私たちは、精神障害に対する差別と偏見を解消するための啓発活動に取り組みます。

教育施設等の指定

- ・病院群による臨床研修指定病院
- ・新医師研修制度による臨床研修病院（協力型）
- ・日本精神神経学会精神科専門医制度による研修施設
- ・日本老年精神医学会専門医制度認定施設
- ・子どものこころ専門医研修施設群 基幹施設

主な医療機器設置状況

- パルス波治療器（電気けいれん治療器）
- 超音波診断装置
- 多項目自動血球分析装置
- 経頭蓋治療用磁気刺激装置
- 心電計
- 全自動化学発光酵素免疫装置
- 麻酔システム
- 脳波計
- X線CT装置
- 生化学自動分析装置
- 一般撮影装置
- 全自動遺伝子分析装置

施設基準

【基本診療等】

- 精神病棟入院基本料（15 対 1）
- 救急医療管理加算
- 診療録管理体制加算 3
- 看護配置加算
- 看護補助加算 1・看護補助体制充実加算
- 医師事務作業補助体制加算 1
- 精神科応急入院施設管理加算
- 精神病棟入院時医学管理加算
- 精神科身体合併症管理加算
- 依存症入院医療管理加算
- 摂食障害入院医療管理加算
- 栄養サポートチーム加算
- 医療安全対策加算 2・医療安全対策地域連携加算 2
- 感染対策向上加算 3・連携強化加算
- 患者サポート体制充実加算
- 精神科救急搬送患者地域連携紹介加算
- 後発医薬品使用体制加算 1
- データ提出加算 1 及び 3
- 精神科急性期医師配置加算 1 及び 2 の口
- 精神科救急急性期医療入院料 1・精神科救急医療体制加算 2・看護職員夜間配置加算
- 精神科急性期治療病棟入院料 1
- 児童・思春期精神科入院医療管理料

- 精神科地域包括ケア病棟入院料

【特掲診療料】

- こころの連携指導料（Ⅱ）
- 薬剤管理指導料
- 精神科退院時共同指導料 1 及び 2
- CT 撮影及び MRI 撮影
- 経頭蓋磁気刺激療法
- 児童思春期精神科専門管理加算
- 早期診療体制充実加算
- 認知療法・認知行動療法 1
- 依存症集団療法 1・2・3
- 精神科作業療法
- 精神科ショート・ケア（大規模なもの）
- 精神科デイ・ケア（大規模なもの）
- 抗精神病特定薬剤治療指導管理料
（治療抵抗性統合失調症治療指導管理料に限る）
- 医療保護入院等診療料
- 外来・在宅ベースアップ評価料（Ⅰ）
- 入院ベースアップ評価料 60

【入院時食事療養費】

- 入院時食事療養（Ⅰ）

【医療観察法に係るもの】

- 入院対象者入院医学管理料
- 通院対象者通院医学管理料

特色

●多彩な精神科専門医療

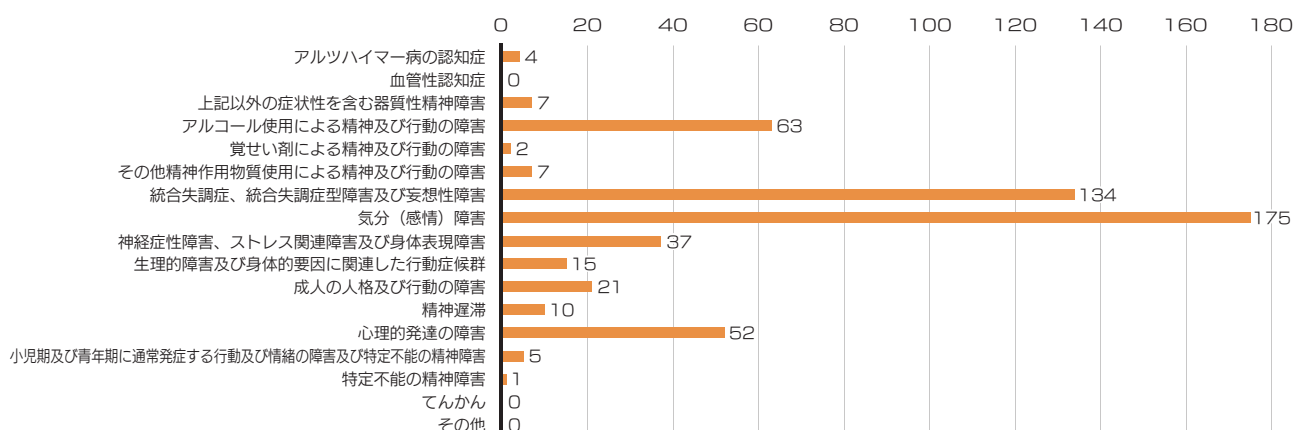
県内における精神科の公的中核病院として、365日 24時間体制での「精神科救急・急性期医療」、独自の治療プログラムによる「依存症医療」、専門入院病棟を有する「児童精神科医療」、「医療観察法における専門治療」、地域の医療機関や市町村と連携した「認知症医療」など、県民ニーズに即した専門的な精神科医療を提供しています。

●豊富な知識・経験者による人材育成

精神科研修・研究センターでは、当院の幅広い患者層と専門医療を活かして、県内外の医療機関の医師、看護師、薬剤師、公認心理師、精神保健福祉士等の精神医学・医療に係わる方の資質向上を図るとともに、臨床で活かせる研究を行っています。

●疾病統計大分類 令和6年度

（単位：人）



令和6年度の

こころの医療センター駒ヶ根

医療

○「新興感染症専用病床」の整備(A2病棟)

県からの依頼により、新興感染症等の医療体制の確保を目的とし、改正感染症法に基づく医療措置協定を締結しました。

その後、A2病棟（急性期治療病棟）の一部個室化及び陰圧化を実施し、感染拡大時に対応可能な専用病床4床を整備しました。



○「子どものこころ総合医療センター」基本設計完了

「子どものこころ総合医療センター」開設に向け、基本設計が完了し、機構本部や県関係課に報告を行いました。運営面についての協議も継続し、クリニカルパスの作成や、青年期プログラムの試行を行いました。

○レカネマブ治療開始に向けた体制整備

アルツハイマー病の進行を抑制する認知症治療の新薬「レカネマブ」のフォローアップ施設として、継続的な診療体制を確保するために院内体制を整備したほか、「レカネマブ」初回導入施設である2病院と情報共有、連携を行いました。

○rTMS（反復経頭蓋磁気刺激療法）の通院治療対応

従来は、原則6週間の入院による治療を行っていましたが、患者の要望を受けて、通院治療が可能な方については、外来治療に移行としました。その結果、実施件数が昨年度の2倍に増加しました。

地域

出前講座

うつ・ストレスケアやインターネット・ゲーム依存症など、地域の支援者等を対象に出前講座を実施し、総計15回、延べ892人の参加がありました。

公開講座

依存症や子どものころなどをテーマに、一般住民向けに1回、支援者向けに3回の計4回公開講座を開催しました。



「ここ駒通信」の発行

退院支援をテーマにした広報誌「ここ駒通信」を、近隣のクリニック等に送付し、伊南地域の隣組回覧（2468部）を依頼しました。



TOPICS

サンタがここ駒にやってきた

「クリスマスに病院で過ごす子どもたちのために、プレゼントを届けよう！」ボランティアとライオンズクラブにより開催されるNagano Great Santa Runというチャリティーイベントの一環で、クリスマスプレゼントを寄贈していただきました。DVDやボードゲームなど、いただいたプレゼントはA1病棟（児童精神科病棟）にて活用させていただいています。





阿南病院 (地域医療総合支援センター ・訪問看護ステーションさくら)

〒399-1501

長野県下伊那郡阿南町北條 2009-1 TEL 0260-22-2121 (代表) FAX 0260-31-1014

●指定医療機関

- ・保険医療機関
- ・救急告示病院
- ・へき地医療拠点病院
- ・労災保険指定医療機関
- ・生活保護指定医療機関
- ・指定自立支援医療機関 (精神通院医療)
- ・指定小児慢性特定疾病医療機関
- ・難病指定医療機関



阿南病院は、下伊那南部地域唯一の中核病院として、地域の医療・保健・福祉関係者との連携のもと、地域住民の暮らしと絆を支え続け、地域に寄り添う医療を提供し、さらに地域医療に携わる人材を育成する病院を目指しています。

当地域は人口の減少が顕著であり、また、県内でも有数の高齢化が進んだ地域でもあります。優しさと思いやりのある医療の提供を目標に、無医地区への巡回診療や、訪問診療・訪問看護・訪問リハビリテーション・訪問薬剤指導などの在宅医療を推進するとともに、病院併設の介護老人保健施設との機能分担により、高齢者医療を中心とした手厚い医療の推進に努めてまいります。

基本理念

- 1 私たちは、地域の中核病院として質の高い適正な医療を提供します。
- 2 私たちは、患者さんの人権を尊重し、明るくやさしさと思いやりのある医療を提供します。
- 3 私たちは、地域の保健・医療・福祉機関との連携のもと地域に根ざした医療を提供します。

阿南病院は、患者さんと職員との信頼関係に基づく患者さん本位の医療をめざしています。患者さんには権利があり、また、守っていただきたい義務があります。

患者さんの 権利と義務に 関する宣言

患者さん の 権利

- 1 **人間として尊重される権利**
患者さんは、常に一人の人間として尊重され、人としての尊厳が守られます。
- 2 **良質な医療を平等に受ける権利**
患者さんは、誰でも、どのような病気にかかった場合でも、良質な医療を平等に受けることができます。
- 3 **十分な説明と情報提供を受ける権利**
患者さんは、自分の病気のことや自分が受けている治療方法について、分かりやすい言葉による十分な説明と必要な情報の提供を受けることができます。
- 4 **医療行為に関する権利**
患者さんは、治療、検査の方法等について、自分の意見を述べるできるとともに、望まない医療を拒むことができます。
また、別の医師の意見（セカンドオピニオン）を求めることができます。
- 5 **プライバシーが保護される権利**
患者さんのプライバシーは保護されます。

患者さん の 義務

- 1 **正確な情報を伝える義務**
ご自身の健康に関する情報を、詳しく正確にお伝えください。
- 2 **治療への理解を深める義務**
不明なこと、心配なこと、分からないこと等がありましたら、納得できるまで質問するなどし、治療への理解を深めてください。
- 3 **治療へ協力する義務**
効果的な治療が行えるよう、治療に協力してください。
- 4 **規則等を遵守する義務**
職員の指示や病院の規則を守り、社会規範に従ってください。
- 5 **迷惑行為を行わない義務**
職員や他の患者さん等に対して、暴言や暴力などの迷惑行為を行わないでください。

使命

地域住民によってつくられた自治体病院である県立阿南病院は、下伊那南部地域に不足している医療に積極的に取り組みとともに、地域の医療機関や行政機関等との連携を図りながら、公平・公正な医療を提供し、地域住民の健康の維持・増進を図り、地域の発展に貢献することを使命とする。

倫理綱領

行動 指針

- 1 **地域医療の確保**
阿南病院は、地域住民のニーズに対応した適正な医療を提供する。
- 2 **医療水準の向上**
阿南病院は、総合的医療機能を基盤に、へき地医療、高度・特殊医療、先駆的医療及び介護老人保健施設等を担い、さらに医療従事者の研修の場としての役割を果たし、地域の医療水準の向上に努める。
- 3 **患者中心の医療の確立**
阿南病院は、患者に対し十分な説明と同意のもとに医療を提供し、かつ、診療情報を積極的に公開し、患者の権利を遵守する患者中心の全人的医療を確立する。
- 4 **安全管理の徹底**
阿南病院は、安心して医療を受けられる環境を整備し、職員の安全教育を推進する。
- 5 **健全経営の確保**
阿南病院は、公共性を確保するとともに、合理的かつ効率的な病院経営に努めることにより、健全で自立した経営基盤を確立する。

主な医療機器設置状況

- 生化学自動分析装置
- 光干渉断層計
- マルチカラーレーザー光凝固装置
- 個人用透析装置
- 全身麻酔器
- 上部消化管ビデオスコープ（経鼻用）
- 下部消化管ビデオスコープ
- ポータブル超音波診断装置
- 携帯用エックス線撮影装置（訪問診療用）
- 人工呼吸器（VELA、MONNAL T60）
- 磁気共鳴断層診断装置（MR I）
- 超音波診断装置（一般用・心臓用）
- 80列マルチスライスCT装置
- 乳房エックス線撮影装置
- 特殊浴槽
- 全自動血液凝固測定装置
- 全自動遺伝子解析装置

施設基準

- 急性期一般入院基本料6
- 地域包括ケア入院医療管理料1
- 看護職員配置加算
- 看護補助体制充実加算
- 救急医療管理加算
- 看護職員処遇改善評価料63
- 診療録管理体制加算3
- 医師事務作業補助体制加算1
- 急性期看護補助体制加算
- 療養環境加算
- 医療安全対策加算2
- 地域連携加算2
- 感染対策向上加算2
- 連携強化加算
- サーベイランス強化加算
- 患者サポート体制充実加算
- 後発医薬品使用体制加算2
- 病棟薬剤業務実施加算1
- 入退院支援加算1
- 地域連携診療計画加算
- 入院時支援加算
- 総合機能評価加算
- せん妄ハイリスク患者ケア加算
- 認知症ケア加算2
- データ提出加算2
- がん性疼痛緩和指導管理料
- 糖尿病合併症管理加算
- ニコチン依存症管理料
- がん治療連携指導料
- 薬剤管理指導料
- 栄養サポートチーム加算
- 検体検査管理加算(Ⅰ)
- 検査画像情報提供加算及び電子的診療情報評価料
- 検査・画像情報提供加算
- 電子的診療情報評価料
- 医療機器安全管理料1
- 小児食物アレルギー負荷検査
- CT撮影及びMR I撮影
- 16列以上のマルチスライスCT
- MR I（1.5テスラ以上）
- 無菌製剤処理料
- 脳血管疾患リハビリテーション料(Ⅱ)
- 運動器リハビリテーション料(Ⅱ)
- 呼吸器リハビリテーション料(Ⅰ)
- 摂食嚥下機能回復体制加算2
- 人工腎臓
- 人工腎臓導入期加算1
- 胃瘻造設術
- 輸血管理料(Ⅱ)
- 輸血適正使用加算
- 胃瘻造設時嚥下機能評価加算
- 保険医療機関間の連携による病理診断

特色

●へき地巡回診療

昭和36年7月から無医地区解消のためへき地巡回診療を開始しました。当時は木曾郡開田村、新開村、日義村、楢川村の各無医地区と飯田市松川入、大平地区を3泊4日かけてジープで医師、看護師、運転手兼事務職員（昭和45年から薬剤師も参加）で巡回診療を行っていました。昭和38年の木曾病院の発足により木曾地区への巡回診療は終了、阿南町3地区と下條村1地区となり、令和元年11月からは阿南町日吉の1地区において隔週で診療を行っています。

平成26年から、巡回診療や訪問診療にモバイル端末を用いた電子カルテシステムによる処方オーダーや画像データ等のやりとりを開始し、また、携帯型X線装置や超音波診断装置を活用するなど、検査体制を充実させています。

●在宅医療の推進

高齢などにより通院が困難な患者の自宅等を訪れ診療を行う訪問診療を、平成9年から開始しています。現在、医療スタッフ（医師、看護師、理学療法士、薬剤師等）が患者宅を伺い、訪問診療、訪問看護、訪問リハビリ、訪問薬剤管理指導等を実施しています。

令和2年4月に開設した訪問看護ステーションさくらは、下伊那南部地区の訪問看護の拠点としての役割を担っています。

ゆっくり流れる時間の中で病気だけを診るのではなく、患者・家族・地域の視点に立った診療の提供を目指し、患者にじっくり関わる診療を行っています。

●地域医療総合支援センター

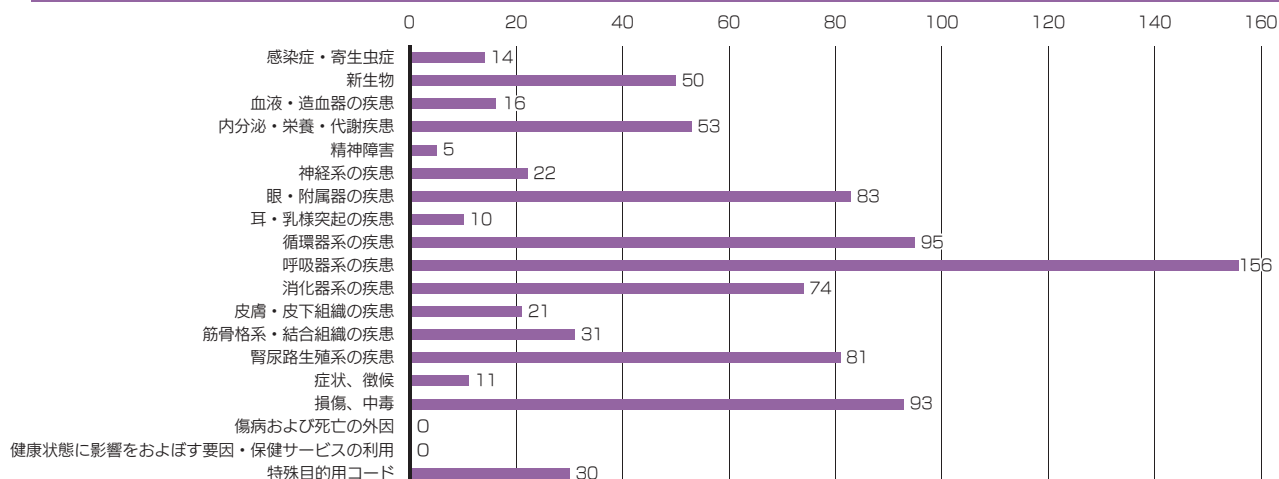
①健康管理センター……………人間ドックや各種健診を中心に健康管理事業に取り組んでいます。また、町村と連携し小児健診を受託し、公衆衛生活動の充実を図っています。

②認知症なんでも相談室……………認知症なんでも相談室では、認知症を地域で支える取り組みとして、「相談業務」「院内ディサービス」などを行っています。平成29年9月から認知機能障害のある患者へ専門医師によるコンサルトを開始し、高齢者が地域で安心して暮らせるための手助けをしています。

③へき地医療研修センター……………初期臨床研修プログラムの地域医療研修を担当し、へき地救急医療の他、訪問診療、へき地巡回診療を体験し、山間の在宅医療をチームで指導しています。

●疾病統計大分類 令和6年度

(単位：人)



令和6年度の阿南病院

医療

○ 売木村診療所とのオンライン診察

令和3年4月から常勤医師が不在となった売木村診療所へ医師を派遣し、週1回の診療を行っていますが、地域の要望に応えるため病院と診療所をインターネット回線で結ぶオンライン診療を令和4年5月から継続しています。また、令和6年1月から対面診療を隔週1回増やし対応しています。

○ 放射線機器の共同利用実施

地域の診療所との連携推進及び地域全体の医療機能向上を目指し、CT、MRI及び新たに骨密度測定の共同利用を開始し、3診療所、依頼件数292件の依頼に対応しました。

地域

○ 出前講座の実施

地域住民の健康意識の向上や病院の情報発信となるよう出前講座（メニュー18講座）を企画し、医師や認定看護師を中心に地域の集まりに派遣し315人の参加がありました。



TOPICS

訪問リハビリを開始しました

阿南病院内にある訪問看護ステーションさくらでは、病気や障がいを持った方が、住み慣れた地域やご家庭でその人らしい療養生活が送れるよう支援させていただいています。

4月から新たに理学療法士が訪問看護ステーションスタッフに加わり、リハビリを中心とした訪問看護を開始しました。これにより、在宅でリハビリを必要とする利用者さんは、阿南病院を受診しなくてもかかりつけ医の指示書があれば、訪問リハビリを受けることができるようになりました。

中学校BLS講習会11年目を迎えました

平成26年6月、売木村診療所長の発案から始まった中学校BLS（1次救命処置）講習会が11年目を迎えました。

救急車到着まで時間がかかる山間地では、命を守るために中学生も重要な担い手になるよう、『生命の維持の仕組みと救命の役割を知り、心肺蘇生を正しく実施することができる』『友人と協力して確実な心肺蘇生やAEDを実施できる』を目標に講習会を開催しています。

今後も 阿南消防署及び本部研修センターと連携し、救命処置の大切さを伝えてまいります。



地域・医療福祉連携会議～阿南病院とつなぐ会～の開催

地域内の高齢者施設、障がい者施設、地域包括支援センター、居宅介護支援事業者等を対象に情報提供や阿南病院との相互連携を目的に地域医療福祉連携会議を3回開催しました。第1回の会議内では、内科医師よりACPについての研修会も開催し、「とてもわかりやすかった」、「他施設や病院等との情報共有の場になってよかった」といった意見が聞かれました。今後も顔の見える関係づくりから地域との連携強化に努めるとともに、地域社会の活性化にも貢献してまいります。





木曽病院 (木曽病院介護医療院 ・訪問看護ステーション ウィライフきそ)

〒397-8555

長野県木曽郡木曽町福島 6613-4 TEL 0264-22-2703 (代表) FAX 0264-22-2538

木曽病院マスコットキャラクター「きそっぴい」



● 指定医療機関

- ・保険医療機関
- ・救急告示医療機関
- ・災害拠点病院
- ・へき地医療拠点病院
- ・第二種感染症指定医療機関
- ・更生医療指定機関
- ・地域がん診療病院
- ・認知症疾患医療センター(連携型)
- ・難病指定医療機関

木曽病院は、木曽二次医療圏唯一の病院として、24 時間 365 日体制で救急に対応するとともに、がん診療を中心とした急性期医療から里帰り分娩や在宅医療まで、都市部の病院と比較しても標準以上の医療の質とサービスを提供することを目指し、職員一同日々取り組んでいます。

また、院内の療養病棟はもとより、併設している介護医療院、介護老人保健施設、訪問看護ステーションと連携しながら、医療と福祉の切れ目のないサービスを提供しているほか、県立病院では唯一DMAT（災害派遣医療チーム）を保有しています。

このほか赤沢自然休養林での森林セラピーや無医地区への巡回診療などの独自の取り組みも展開しています。

基本理念

私たちは、患者さんの立場にたち、信頼と満足が得られる医療サービスを実践します。

基本方針

- 1 患者中心の医療
心のふれあいを大切にして、患者さん中心の医療を提供します。
- 2 質の高い医療の提供
標準的な医療技術や知識を取り入れ、質の高い医療の提供を目指します。
- 3 安全確保と情報の適切な管理の徹底
患者さんの安全を確保し、患者さんの情報を適切に管理します。
- 4 地域医療への貢献
木曽地域に唯一の病院として、地域社会と連携を図りながら、地域医療に貢献します。
- 5 働きやすい職場環境の整備と健全経営の維持
職員の教育や研修に力を入れ、働きやすい職場環境を整備し、病院の健全経営の維持に努めます。

職員倫理規程

当院職員は、その職種を問わず下記の規定を遵守すること。

- 1 患者の権利・義務憲章を認識し、擁護・指導する共同の責任を担うこと。
- 2 患者さんの健康を、自らの第一の関心事として、良心と尊厳をもって自らの専門職を実践すること。
- 3 生涯学習の精神を保ち、常に必要な知識と技術の習得に努め、患者さんに奉仕すること。
- 4 医療の公共性を重んじ、医療を通じて社会の発展につくすとともに法規範の遵守に努めること。

教育施設等の指定

- ・日本内科学会認定医制度教育関連施設
- ・日本消化器病学会認定施設
- ・日本消化器内視鏡学会指導施設
- ・日本消化器外科学会指定修練関連施設
- ・日本神経学会専門医制度教育関連施設
- ・日本外科学会外科専門医制度修練施設
- ・日本整形外科学会認定研修施設
- ・日本眼科学会専門医制度研修施設
- ・日本臨床細胞学会認定施設
- ・日本静脈経腸栄養学会NST稼働施設
- ・日本がん治療認定医機構認定研修施設
- ・日本緩和医療学会緩和ケアチーム登録施設

主な医療機器設置状況

- X線テレビ装置
- 骨密度測定装置
- 血管撮影装置
- 歯科パノラマ・デンタル装置
- CTスキャナー
(320列・80列X線CT)
- MRI (1.5Tスラ)
- 乳房撮影装置
- 多項目自動血球分析装置
- 生化学自動分析装置
- 超音波診断装置
- 化学発光免疫測定装置
- 全自動同定・薬剤感受性検査装置
- クリーンゾーンシステム
- 過酸化水素ガス滅菌機
- 高圧蒸気滅菌装置
- 超音波白内障手術装置
- 内視鏡手術TVシステム
- 排煙システム
- 個人用多用途透析装置
- 人工透析中央監視システム
- 持続的血液濾過透析装置
- 生体情報モニター
(成人・新生児)
- 人工呼吸器

施設基準

- 初診料の機能強化加算
- 急性期一般入院料4
- 療養病棟入院料1
- 地域包括ケア病棟入院料1
(看護職員配置加算含む)
- 入院時食事療養(Ⅰ)・入院時生活療養(Ⅰ)
- 診療録管理体制加算1
- 医師事務作業補助体制加算2
- 急性期看護補助体制加算
- 重症者等療養環境特別加算
- 療養病棟療養環境加算1
- 医療安全対策加算1
(医療安全地域連携加算1含む)
- 感染対策向上加算1
(指導強化加算を含む)
- 褥瘡ハイリスク患者ケア加算
- ハイリスク妊娠管理加算
- データ提出加算2、4
- 後発医薬品使用体制加算1
- 入退院支援加算1・入院時支援加算
- 総合機能評価加算
- 病棟薬剤業務実施加算1
- 救急医療管理加算
- 認知症ケア加算2
- せん妄ハイリスク患者ケア加算
- 歯科点数表の初診料の注1に規定する施設基準
- 呼吸ケアチーム加算
- 医療DX推進体制整備加算
- 協力対象施設入所者入院加算

- 看護師等遠隔診療補助加算
- 栄養サポートチーム加算
- バイオ後発品使用体制加算
- ハイリスク妊産婦共同管理料(Ⅰ)
- 救急搬送看護体制加算1
- 糖尿病合併症管理料
- がん性疼痛緩和指導管理料
- がん患者指導管理料Ⅰ
- がん患者指導管理料Ⅱ
- 婦人科特定疾患治療管理料
- ニコチン依存症管理料
- 療法・就労両立支援指導料の注3に
規定する相談支援加算
- 別添1の「第14の2」の1の(3)に規定する
在宅療養支援病院
- 在宅時医学総合管理料及び
施設入居時等医学総合管理料
- 在宅がん医療総合診療料
- 麻酔管理料(Ⅰ)
- 薬剤管理指導料
- 検査・画像情報提供加算及び電子的診療情報
評価料
- 医療機器安全管理料1
- HPV核酸検出及びHPV核酸検出
(簡易ジェノタイプ判定)
- 検体検査管理加算(Ⅰ)、(Ⅱ)
- 持続血糖測定器加算及び皮下連続式
グルコース測定
- BRCA1/2遺伝子検査(血液を検体とするもの)

- コンタクトレンズ検査料1
- 小児食物アレルギー負荷検査
- CT撮影及びMRI撮影
- 外来化学療法加算1
- 外来腫瘍化学療法診療料1
- 二次性骨折予防継続管理料1・3
- 無菌製剤処置料
- 脳血管疾患等リハビリテーション料(Ⅰ)
- 運動器リハビリテーション料(Ⅰ)
- 呼吸器リハビリテーション料(Ⅰ)
- 集団コミュニケーション療法料
- 人工腎臓(慢性維持透析を行った場合1)
- 透析液水質確保加算及び慢性維持透析
濾過加算
- 導入期加算1
- 下肢末梢動脈疾患指導管理加算
- 輸血管理料Ⅱ
- 輸血適正使用加算
- 人工肛門・人工膀胱造設術前処置加算
- 医科点数表第2章第10部手術の通則
の16に掲げる手術(胃瘻増設術)
- 胃瘻増設時嚥下機能評価加算
- 歯科口腔リハビリテーション料2
- クラウン・ブリッジ維持管理料
- CAD/CAM冠及びCAD/CAMインレー
- ロービジョン検査判断料
- 看護職員処遇改善評価料
- 入院ベースアップ評価料
- 外来・在宅ベースアップ評価料
- 歯科外来・在宅ベースアップ評価料

特色

●災害拠点病院

木曽地域唯一の災害拠点病院として、災害時の医療の提供を行うため、広域連合と連携した木曽病院総合防災訓練を毎年行っています。また、DMATの保有や3日間の電気や水を確保するための井水施設や非常用電源設備を設置など、災害時に備え体制を整えています。

●森林セラピー事業

木曽の地域医療を守り、地域の活性化に貢献するため、上松赤沢自然休養林の森林セラピー基地の指定に合わせ、森林セラピー事業を行ってきました。事業内容としては、5月～10月の第3週の日曜日に行う「医師と歩く森林セラピーロード」、日本医科大学などと共同で実施している「森林浴の効果を検証する実験」などです。

●救急告示医療機関

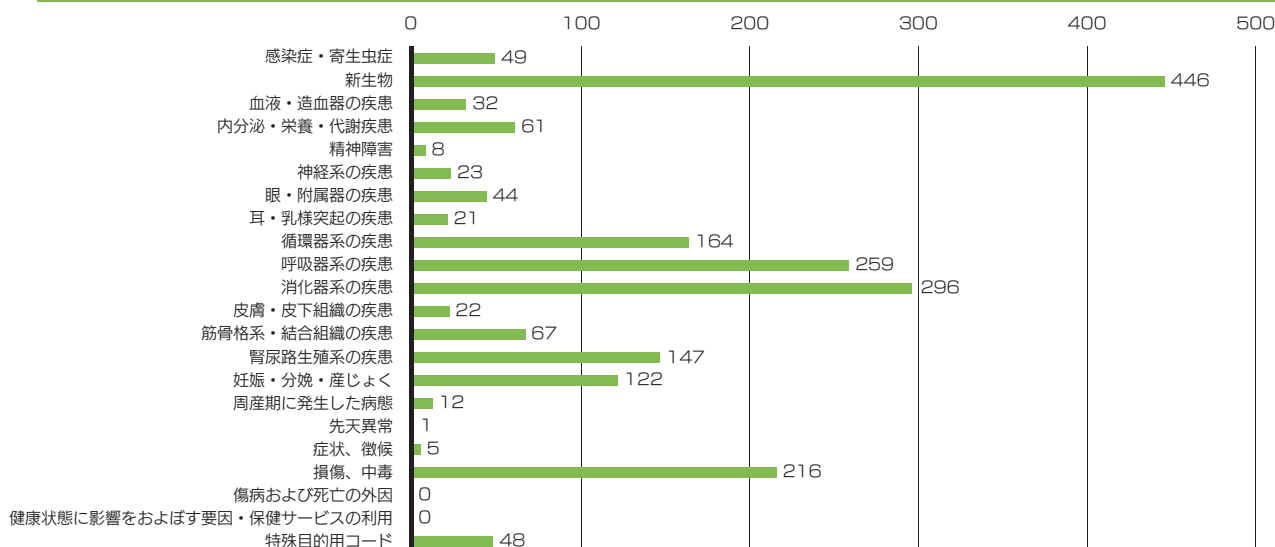
地域完結型の病院を目指し、救急に関しては24時間365日体制で全診療科がオンコール体制を敷いているほか、急性期から慢性期までの疾患、訪問診療、健診と幅広く診療活動を行っています。

●へき地医療拠点病院

上松町の無医地区である才児(さいちご)地区に月1回、医師・看護師・薬剤師・事務職員が赴き、巡回診療を行っています。令和4年11月から常勤医師不在となっている木曽町みたち診療所へ、月1回医師を派遣しています。遠隔医療・地域の医療資源確保のための医療DXの取組みとして、令和5年9月から巡回診療においてオンライン診療を導入し、令和5年8月からは、電子処方箋の運用を開始しました。

●疾病統計大分類 令和6年度

(単位:人)



令和6年度の 木曽病院

医療

○ 訪問看護ステーション開設

木曽地域の在宅医療をより一層の充実を図るため、訪問看護ステーションウイライフきそを開設しました。

従来通りの24時間365日対応に加え、認定看護師や特定行為研修を修了した看護師と連携を図り、専門的な看護を提供しています。



○ 病棟再編

令和6年4月に許可病床数を197床から149床に変更し、6月に4階北病棟に急性期病棟を新たに開設しました。

令和7年3月には4階北病棟を地域包括ケア病棟へさらに転換し、3階病棟を急性期病棟、4階病棟を地域包括ケア病棟としました。

○ 患者サポートセンター移転

患者さんの利便性向上を図るため、令和6年12月より、患者サポートセンターの移転工事を開始しました。

○ オンライン診療拡大

令和5年に開始した巡回診療、郡内グループホーム入所者に対するオンライン診療に加え、令和6年7月からは在宅診療を提供している患者さんを対象に小児オンライン診療を開始し、令和7年2月には施設入所者に対する産婦人科オンライン診療を開始しました。

○ 緩和ケア研修会の開催

地域がん診療病院としての取り組みの一環として、令和6年9月に、がん等の診療に携わる医師・医療従事者を対象とした研修会を開催しました。

地域

小中学生BLS講習会

木曽広域消防本部と協力し、令和6年8月に大桑小中学生対象、令和7年2月に上松小学生を対象としたBLS研修を実施した他、病院祭にて小中学生及び保護者を対象としたBLS講習会を実施しました。



TOPICS

高校生医療体験実施

地域における医療職人材の育成を視野に、中南信の高校を対象として高校生医療体験を令和6年8月8日に開催しました。17校48名の学生は、16職種あるプログラムのうちから2職種を選んで体験し、医療の現場について理解を深めました。

病院祭開催

「地域とともに60周年～未来へ向けて繋ぐ医療～」をテーマに、5年ぶりの1日開催となりました。当院医師による講演会、救急車両の展示等を行い、多くの方々に来院いただきました。



病院祭名：第28回木曽病院祭 地域とともに60周年～未来へ向けて繋ぐ医療～
日 程：令和6年10月26日(土)
講 演 会：ライフステージと婦人科疾患
内 容：BLS講習会、血管年齢測定、骨密度測定、看護師体験、ブルーサークル作り、オペ室クイズ、体力テスト、各種展示・販売ほか





こども病院

〒399-8288

長野県安曇野市豊科 3100 TEL 0263-73-6700 (代表) FAX 0263-73-5432

こども病院マスコットキャラクター「ちるくま」



● 指定医療機関

- ・保険医療機関
- ・総合周産期母子医療センター
- ・救急告示病院
- ・指定自立支援医療機関（更生医療）
- ・指定自立支援医療機関（育成医療）
- ・指定自立支援医療機関（精神通院医療）
- ・身体障害者福祉法指定医の配置されている医療機関
- ・生活保護法指定医療機関
- ・指定養育医療機関
- ・指定小児慢性特定疾病医療機関
- ・難病指定医療機関
- ・小児慢性特定疾患治療研究事業委託医療機関
- ・特定疾患治療研究事業委託医療機関
- ・地域医療支援病院
- ・母体保護法指定医師規程による設備指定施設
- ・アレルギー疾患医療拠点病院
- ・小児がん連携病院

こども病院は、一般の医療機関では対応が困難な、高度で専門的な治療を必要とする小児の疾患を主たる対象として、診断・治療・相談及び指導を行う小児医療施設です。また、周産期医療の中核病院、県の総合周産期母子医療センターとしての機能を担い、出生前後の母体・胎児から新生児に至る一貫した高度専門医療を提供しています。24時間体制での救急・ドクターカーで地域の医療施設に重症患者さんを出迎えに行く体制の整備、重症な患者さんを診療する小児集中治療室（PICU）など受入れ態勢も整備しています。

予防接種センターをはじめとして訪問診療センター、小児アレルギーセンター、移行期医療支援センター等を設置し、小児周産期医療における先進的分野への役割も担っています。こども病院は小児医療の研修にも力を入れ、全国から病院の魅力を感じて集まった多くの医師の養成に貢献しています。

理念

わたし達は、未来を担うこども達とその家族のために、質が高く、安全な医療を行います。

5つの基本方針

- 1 こどもと家族の権利の尊重
- 2 療育環境の充実
- 3 チーム医療の実践
- 4 医療従事者の育成
- 5 健全な病院経営

職員の倫理要綱

- 1 職員は、すべての患者さんに対し、常に平等に、温かく接しなければならない。
- 2 職員は、十分な情報を提供した上で、医療を受ける者の知る権利、自己決定の権利を尊重しなければならない。
- 3 職員は、守秘義務を厳守し、個人情報の保護に努めなければならない。
- 4 職員は、常に患者さん中心の医療を効率的に提供しなければならない。
- 5 職員は、自己研鑽に努め医学の進歩・発展に尽くし、安全で信頼される医療の提供に努めなければならない。
- 6 職員は、長野県立病院機構職員としての自覚を持ち、お互いに協力して病院の健全な運営に努めなければならない。

教育施設等の指定

- ・小児科専門医研修施設
- ・日本小児感染症学会認定指導医（専門医）教育プログラム施設
- ・日本血液学会認定血液研修施設
- ・日本小児血液・がん専門医研修施設
- ・日本がん治療認定医機構認定研修施設
- ・日本小児循環器専門医研修施設
- ・日本循環器学会循環器専門医研修施設
- ・日本周産期専門医（新生児）暫定認定施設
- ・日本周産期専門医（母体・胎児）暫定認定施設
- ・日本麻酔学会麻酔科認定病院
- ・日本小児神経学会小児神経専門医研修認定施設
- ・日本小児外科学会専門医認定施設
- ・日本外科専門医制度修練施設
- ・三学会構成心臓血管外科専門医認定機構基幹施設
- ・日本成人先天性心疾患学会認定成人先天性心疾患専門医連携修練施設
- ・日本脳神経外科学会専門医研修プログラム連携施設
- ・日本形成外科学会認定施設
- ・日本整形外科専門医研修施設
- ・日本超音波医学会認定超音波専門医研修施設
- ・日本病理学会病理専門医研修登録施設
- ・日本産科婦人科学会専攻医指導施設
- ・日本泌尿器科学会泌尿器科専門医教育施設
- ・日本集中治療学会専門医研修施設
- ・日本救急医学会救急科専門医指定施設
- ・認定臨床微生物検査技師制度 研修施設認定証
- ・新生児蘇生法(NCPR)トレーニングサイト施設認定
- ・日本医療薬学会認定薬物療法専門薬剤師研修施設
- ・日本医療薬学会認定地域薬学ケア専門薬剤師研修施設
- ・アレルギー専門医教育研修施設
- ・子どものこころ専門医研修施設
- ・日本心エコー図学会認定心エコー図専門医研修関連施設

主な医療機器設置状況

- 包括的遺伝子解析機器
- 臨床検査システム
- 総合生理検査システム
- 次世代シーケンサー
- 自動DNA抽出装置
- MR I (超電導磁気共鳴診断装置)
- 多目的デジタル X 線テレビシステム
- デジタルガンマカメラ
- X線CT装置
- 血管撮影装置
- 放射線治療システム
- 3D超音波診断装置
- 経腹超音波診断装置
- 皮膚良性血管病変治療用レーザー装置
- 先天性スクリーニングネットワークシステム
- 汎用超音波画像診断装置
- 外科用イメージシステム
- 心電図データマネジメントシステム
- 手術室・ICU等モニタリングシステム
- 内視鏡手術TVシステム
- 人工心肺装置
- 体外循環装置用遠心ポンプ駆動装置
- 手術用ナビゲーションシステム
- 電子カルテシステム
- ドクターカー
- ロボットスーツ「HAL」

施設基準

- 情報機器を用いた診療に係る基準
- 一般病棟入院基本料 急性期一般入院料 1
- 診療録管理体制加算 1
- 医師事務作業補助体制加算 1 15 対 1
- 急性期看護補助体制加算 1 (25 対 1 看護補助者 5 割以上) (看護補助体制充実加算)
- 療養環境加算
- 重症者等療養環境特別加算
- 無菌治療室管理加算 2
- 緩和ケア診療加算
- 栄養サポートチーム加算
- 医療安全対策加算 1 (医療安全対策地域連携加算 1)
- 感染対策向上加算 1 (指導強化加算)
- 患者サポート体制充実加算
- 報告書管理体制加算
- 褥瘡ハイリスク患者ケア加算
- ハイリスク妊娠管理加算
- ハイリスク分娩管理加算
- 病棟薬剤業務実施加算 1・2
- データ提出加算 2
- 入退院支援加算 1・3 (入院時支援加算)
- 排尿自立支援加算
- 地域医療体制確保加算
- 小児特定集中治療室管理料
- 総合周産期特定集中治療室管理料 (母体・胎児集中治療室、新生児集中治療室)
- 小児入院医療管理料 1
- 看護職員処遇改善評価料 1 0 8
- 心臓ペースメーカー指導管理料の「注 5」に掲げる遠隔モニタリング加算
- がん性疼痛緩和指導管理料
- がん患者指導管理料イ・ロ
- 外来緩和ケア管理料
- 小児運動器疾患指導管理料
- 乳腺炎重症化予防ケア・指導料
- 婦人科特定疾患治療管理料
- 外来腫瘍化学療法診療料 1
- ハイリスク妊産婦共同管理料 (1)
- 外来排尿自立指導料
- ハイリスク妊産婦連携指導料 1・2
- 薬剤管理指導料
- 検査・画像情報提供加算及び電子的診療情報評価料
- 医療機器安全管理料 1
- 在宅患者訪問看護・指導料
- 在宅経肛門の自己洗腸指導管理料
- 持続血糖測定器加算及び皮下連続式グルコース測定
- 遺伝学的検査
- 染色体検査の注 2 に規定する基準
- 抗アデノ随伴ウイルス 9 型 (AAV9) 抗体
- 骨髄微小残存病変測定
- 先天性代謝異常検査
- ウイルス・細菌核酸多項目同時検出
- 検体検査管理加算 (1)・(IV)
- 遺伝カウンセリング加算
- 心臓カテーテル法による諸検査の血管内視鏡検査加算
- 胎児心エコー法
- ヘッドアップティルト試験
- 長期継続頭蓋内脳波検査
- 脳波検査判断料 1
- 神経学的検査
- 補聴器適合検査
- ロービジョン検査判断料
- コンタクトレンズ検査料 1
- 小児食物アレルギー負荷検査
- 画像診断管理加算 1・2
- CT撮影及びMRI撮影
- 冠動脈CT撮影加算
- 心臓MRI撮影加算
- 小児鎮静化MRI撮影加算
- 抗悪性腫瘍剤処方管理加算
- 外来化学療法加算 1
- 無菌製剤処理料
- 脳血管疾患等リハビリテーション料 (1)
- 運動器リハビリテーション料 (1)
- 呼吸器リハビリテーション料 (1)
- 障害児 (者) リハビリテーション料
- がん患者リハビリテーション料
- 歩行運動処置 (ロボットスーツによるもの)
- 頭蓋骨形成手術 (骨移動を伴うものに限る)
- 内視鏡下脳腫瘍生検術及び内視鏡下脳腫瘍摘出術
- 脳刺激装置植込術 (頭蓋内電極植込術を含む) 及び脳刺激装置交換術
- 脊髄刺激装置植込術及び脊髄刺激装置交換術
- 上顎骨形成術 (骨移動を伴う場合に限る) 及び下顎骨形成術 (骨移動を伴う場合に限る)
- ペースメーカー移植術及びペースメーカー交換術
- 両心室ペースメーカー移植術 (心筋電極の場合) 及び両心室ペースメーカー交換術 (心筋電極の場合)
- 大動脈バルーンパンピング法 (IABP法)
- 膀胱頸部形成術 (膀胱頸部閉鎖手術以外) 埋没陰茎手術及び陰嚢水腫手術 (鼠径部切開によるもの)
- 胎児胸腔・羊水腔シャント術
- 手術の休日加算 1、時間外加算 1 及び深夜加算 1 (新生児科)
- 胃瘻造設術
- 輸血管理料 (1)
- 人工肛門・人工膀胱造設術前処置加算
- 胃瘻造設時嚥下機能評価加算
- レーザー機器加算
- 麻酔管理料 (1)
- 周産期薬剤管理加算
- 高エネルギー放射線治療
- 入院時食事療養 (1)
- 重症患者初期支援充実加算
- 経皮的カテーテル弁置換術 (経皮的肺動脈弁置換術)
- 輸血適正使用加算
- 小児入院医療管理料 4

特色

● 小児専門病院

長野県唯一のこども専門の病院として、一般の医療機関では対応ができない疾患の治療など高度な小児医療の後方支援病院としての役割を担っています。

● 総合周産期母子医療センター

県内産科医療機関と連携を図りながら、合併症妊娠、胎児・新生児異常等リスクの高い妊娠に対する高度医療や、外科的治療を含む高度の新生児医療を提供し、全国トップクラスの低い水準で推移する県の周産期死亡率・新生児死亡率に貢献しています。

● 小児総合診療体制

高度専門医療体制を横断的に統合し、重症患者に対応できる総合診療体制を整備しています。

● 小児医療に関わる医師、医療従事者の研修育成体制

こども病院の特徴である新生児・小児の救急集中医療、麻酔、神経、リハビリテーション、循環器、血液腫瘍、在宅医療および外科系医療の研修を通じて、周産期・小児の学際的医療 (Interdisciplinary Medicine) を学ぶことを目的としています。また、こども病院独自の支援制度により職員の研修研究体制を充実させ、職員の資質向上に努めています。

● 患者とその家族に優しい病院

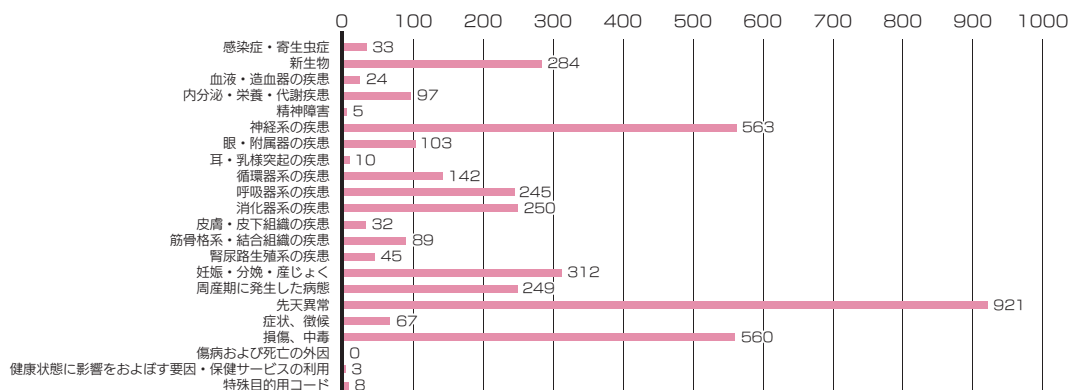
医療相談員やチャイルドライフスペシャリストを配置し、患者とその家族に優しい病院を目指しています。

● プレホスピタルケア、ポストホスピタルケアの取組み

生命科学研究センターを開設し、小児がん、先天性疾患、遺伝性疾患及び産科疾患を対象とした、高度先進的検査・解析及び情報提供を実施しています。また、先天性代謝異常の早期発見・早期治療のための先天性代謝異常検査 (タンデムマス法) を県から受託しています。さらに長野しろくまネットワーク (在宅電子連絡帳等) などのITを活用した地域の医療・福祉・行政関係者との連携促進を図り、小児在宅医療のネットワーク構築を進めています。また、成人移行期支援について、病院全体の委員会を設置、多職種が連携し、成人移行期支援外来 (成人移行) の開始などの体制づくりを行っています。

● 疾病統計大分類 令和 6 年度

(単位: 人)



令和6年度の こども病院

医療

母乳バンクドナーの受け入れ開始

小さく生まれた赤ちゃんのために寄付された母乳（ドナーミルク）を管理・提供する「母乳バンク」のドナー登録施設に甲信越で初めて選ばれました。これにより、県内及び隣県の登録希望者が遠方まで行くことなく手軽に登録ができるようになりました。

拡大新生児スクリーニング検査の開始


更なる早期診断・治療の充実に向けて、以前から実施してきた新生児スクリーニング検査の項目に、ともに指定難病の「ライソゾーム病（細胞内の分解酵素が欠損しているため脂質や糖質がたまり、様々な症状が出る病気）」と「副腎白質ジストロフィー（副腎や脳、脊髄に異常が起こる進行性の遺伝病）」の計10疾患を追加しました。この拡大検査の実施により命に関わったり、障害が出たりする病気を発症前に見つけることが可能となりました。

長期入院患者家族滞在施設及び各病棟に Wi-Fi の整備をしました

入院患者及びその家族が遠方の家族と連絡をとることやリモートワークをすることで、病棟及び長期入院患者家族滞在施設へのWi-Fi環境の整備の要望が多く寄せられていました。これを受け、病棟及び長期入院患者家族滞在施設へWi-Fiを整備し、療養環境と付き添い環境の改善に取り組みしました。



1号室(洋室)



2, 3, 4, 5号室(和室)

地域

〇 広報誌の発行

「しろくまニュースレター」を4回発行し、関係各所への送付を行いました。

〇 WEB配信による県民への啓発活動

ことばの発達と遅れに関する知識や、ことばを育てる遊び方や関わり方を紹介するため市民公開講座「ことばの遅い子への支援～園や家庭でできること～」をWeb配信しました。また、長野県拡大新生児スクリーニング検査～更なる早期診断・治療の充実に向けて～をハイブリット形式にて行いました。

〇 「これからのこども病院のあり方を考える会」として懇談会を開催

長野県を4地域に区分し、4回にわたり医療関係者、行政とWeb懇談会を開催しました。懇談会ではこども病院に対する緊密な連携と小児医療分野におけるリーダーシップの発揮を求められる他、様々な意見交換や情報共有がされました。



TOPICS

子ども向け歩行訓練用ロボット 「curara(クララ)S」「curara(クララ)SS」 を共同開発しました

上田市にあるアシストモーション株式会社と共同研究を行い、脳性麻痺や二分脊椎症などで歩くことが困難な子どもの歩行訓練に使えるロボットを開発しました。より小さな子どもが簡単に装着でき、軽いロボットを開発したことにより、低年齢のうちから開始するとよいという歩行訓練が可能となりました。今後、クララが多くのリハビリ施設に広がり、一人でも多くの子どもたちのよりよい歩行訓練の一助になることを願っております。





信州木曽看護専門学校

〒397-8567

長野県木曽郡木曽町新開 4236 TEL 0264-24-0020 (代表) FAX 0264-22-4070



県立病院機構が運営する5つの県立病院がそれぞれの特徴を生かしつつ、そのカリキュラムを充実させるため全面的に支援する中、特に地域との結びつきを重視した教育、へき地医療の現実を見据えた教育を行い、地域医療の明日を担う看護師を養成することを目指しています。

基本理念

本校は、地域医療、高度・専門医療、県民の視点に立った医療を提供するという公的使命を持つ長野県立病院機構立の学校として、看護の社会的役割を担うことのできる専門職の育成を目指す。

恵まれた自然と歴史ある環境のもとで、人間の生命や生活の質を多角的に理解し尊重できる豊かな人間性を育み、科学的思考に基づいた看護を実践できる基礎的能力を養成する。さらに生涯にわたって学び続ける態度を身につけ、地域における保健・医療・福祉の発展充実に貢献する人材を育成する。

教育目的

人々の生命と暮らしのありのままを理解することのできる幅広い視野を育み、看護に必要な知識・技術・態度を身に付け、保健・医療・福祉の領域において貢献し得る看護実践者を育成する。

教育目標

- 1 看護の対象である人間を総合的に理解する豊かな人間性と幅広い視野を養う。
- 2 科学的思考に基づき、対象に応じた看護を実践する基礎的能力を養う。
- 3 保健・医療・福祉の領域において多職種等と連携・協働できる基礎的能力を養う。
- 4 看護職者として主体的に学び続ける基礎的能力を養う。

特色

●看護師国家試験 100% 合格への支援

1年生から学年ごとに学習目標をたて、必要な学習支援を行います。適宜、業者模擬試験を行い、苦手分野の把握やその克服に努め、また、実習での学びと国家試験対策をリンクさせ、幅広い学習を支援します。

●長野県立病院機構病院はじめ各所での実習

専門性の高い実習施設において、専門看護師、認定看護師、医師、実習担当指導者、担当教員からの細やかな実習指導を行います。実習前後には十分時間をとり、準備や実習の振り返りを充実させています。また、遠方での実習に備え、スクールバスを備えています。

●木曽の郷土食の食育活動

ほお葉まきづくり、そばうちを地元の方から教わっています。郷土食作りを通して木曽の古くから続く文化の理解と、食育に役立っています。

●キャリア形成の支援

早期からのインターンシップ参加を勧め、各病院からのパンフレットの展示や専門看護師、認定看護師からの講義などでキャリア形成のイメージができるように支援をします。

●学生ひとりひとりに寄り添った指導

小規模校の特性を活かし、学生ひとりひとりに合わせた指導を展開します。

●自治会活動

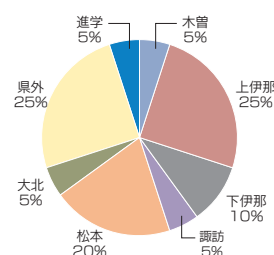
年間を通して自治会活動が行われており、活動を通じて地域の方々との交流が図られています。また、活動を通し学年間の絆を強くしています。

●卒業後の支援

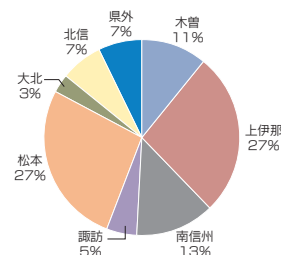
年1回「ホームカミングデイ」を主催し、互いの情報交換をしてリフレッシュとなるような場をつくっています。

●入学生の概要

令和6年度 卒業生の進路
(進学・就職先状況)



令和6年度
在校生の出身地



令和6年度の信州木曽看護専門学校

カリキュラム

全学年が新カリキュラムに移行し、1年次45単位1155時間、2年次40単位1125時間、3年次25単位810時間を学んだ学生が卒業しました。第114回看護師国家試験（令和7年2月16日実施）で全員合格しました。

地域との交流

「地域で生活する人を知る実習」での地域学習をはじめ、木曽町イベント「手仕事市」や「雪灯りの散歩路」への参加、近隣校（長野県林業大学校、木曽青峰高校）との交流会参加など、地域との交流を深めました。

学内演習や実習

機構の病院はじめ、市立大町総合病院、安曇野赤十字病院、桔梗ヶ原病院、伊那中央病院等のご協力で概ね計画どおり、学びの多い実習ができました。



TOPICS

里帰り事業を新たに実施

学校PRの一環として、学生自らが夏休みを利用して母校の高校を訪問し、本校での学校生活など生の声を伝える試みを実施しました。

当校の特色等をPRし受検に繋げていくとともに、学生自身のプレゼンテーション能力の向上を図りました。（初年度7名実施）

オープンキャンパスの実施日に地域向けのイベントを同時開催

第1回オープンキャンパス（6月15日実施）では、初めて地域向けのイベントを同時開催しました。看護師に大変身（こども向け）、健康チェック、赤ちゃん人形抱っこなど、体験コーナーは大勢の方で賑わいました。





本部研修センター

〒382-8577（住所記載不要）

長野県須坂市大字須坂 1332 長野県立信州医療センター内 TEL 026-246-5540（代表）FAX 026-246-5559



本部研修センターは、県立病院が安全で安心な医療を提供するため、機構全職員の知識・技術・資質の向上を図るとともに、優れた指導者の育成を目指します。また、県内医療技術水準の向上に貢献するため、県内外の医療機関等と連携し、シミュレーション教育を活かした研修の充実を図ります。その目標実現のため、以下のように取り組んでいます。

- ①機構のみならず、県内の医療技術水準向上のため、シミュレーション教育のレベルアップを外部指導者とも協力し推進します。
- ②地域医療ならびに専門医療を提供できる医療人の育成を支援します。
- ③多職種連携に関する教育の推進と研修を実践します。
- ④県内中核病院との連携強化による人材育成ネットワークを構築します。
- ⑤各種の職員研修を通じてキャリア形成支援をします。
- ⑥職種別専門研修の開催・支援をします。

また、当センターは県の信州医師確保総合支援センター県立病院機構分室として位置づけられており、医療人材の確保と育成にも力を入れています。

基本理念

県民が求める「安心で質の高い医療」を提供できる医療人の育成に努めます。

基本方針

- 1 地域医療及び専門医療を提供できる医療人を育成します。
- 2 県立5病院の特色を活かした研修体制を構築します。
- 3 社会が求める医療人を育成できる指導者を養成します。
- 4 多職種の連携教育によりチーム医療を推進します。
- 5 キャリアアップを図る研修システムを構築し、広く地域の医療人育成に貢献します。

特色

●シミュレーション教育とは

医療者教育における「シミュレーション教育」とは、臨床現場・臨床場面を模擬的に再現した環境で、課題を体験し、シミュレーション教育の核である振り返り（デブリーフィング）を行うことで、知識や技能を向上させる学習方法です。次のように分類されます。

- ①疑似体験（高齢者体験、視覚障がい者体験など）
- ②模擬医療面接（ロールプレイによる医療面接など）
- ③簡易なシミュレータによるトレーニング（採血、縫合手技、聴診、触診、中心静脈穿刺など）
- ④高度なシミュレータによるトレーニング（総合的な問題解決能力が必要なコンピュータ制御の高機能シミュレータなど）
- ⑤チーム医療のトレーニング（上記の組み合わせにより、患者急変、事故などの模擬的状況）

平成 29 年 9 月に移転リニューアルした本部研修センターの3つのスキルスラボは、いずれもシミュレーション研修、講義形式の研修が可能です。また、スキルスラボ1と2はコントロールルームを設置し、シミュレーション研修の受講生がより集中できる環境を提供しています。

●シミュレーション研修の指導者育成と実践

シミュレーション教育指導スキルアップシリーズやシナリオブラッシュアップ講座のほか、長野県医療従事者シミュレーション教育指導者研究会を開催し、指導者育成やシミュレーション教育の普及に取り組んでいます。

●専門研修の開催

各職種で必要とする知識、スキルを身につけるための研修を開催しています。

●課程別・選択研修の開催

社会人としての基礎知識や、キャリア形成をしていく上で必要な知識、スキルを身につけるための研修を開催しています。

●医師確保・育成

県立5病院と連携し、医学生を対象とした「長野県立5病院Jointセミナー」を開催しています。また、医師・研修医・医学生向けのシミュレーション研修を実施しています。

令和6年度の 本部研修センター

医療

○ 長野県立5病院 Joint セミナーの開催

将来の医師の確保・定着に貢献するため、令和7年3月1日、信州大学医学部において、県立5病院の医師が参加し、医学生を対象に体験型のセミナーを開催しました。（医学生9名参加）また、希望者にはセミナー終了後にこども病院の見学も実施しました。

○ 長野県医療従事者シミュレーション教育指導者研究会の開催

令和6年10月19日、メイン会場とWeb併用のハイブリッド方式により第3回となる発表会を開催し、演題6題の発表と特別講演を行いました。



機構内32名、
機構外10名参加

○ 初期研修医定期シミュレーション研修

信州医療センターの初期研修医に、気管挿管、C Vカテーテル挿入など、シナリオを通してトレーニングするシミュレーション研修を毎月行いました。（年18回）



○ 医学生シミュレーション研修

信州大学が実施する“150通りの選択肢からなる参加型臨床実習”の信州医療センターへの参加者等に、採血、気道管理、問診などのシミュレーション研修を行いました。（年24回）



○ シミュレーション教育指導スキルアップシリーズ及びシナリオブラッシュアップ講座

シミュレーション教育指導者の一層のレベルアップを目指し、県内の医療機関等にも呼びかけて、研修を開催しました。



機構内延べ57名、
機構外延べ29名受講

地域

○ 中学生BLS講習開催の協力

阿南病院、阿南消防署と連携し、下伊那地域7校の中学生139名を対象にBLS（一次救命処置）講習会を実施しました。

○ 特別支援学校医療的ケア研修の協力

県教育委員会の依頼を受け、養護学校3校における医療的ケア児の緊急時対応訓練研修会に、こども病院職員とともに講師として参加しました。



○ 災害医療研修会

須高地域医療福祉推進協議会の依頼を受け、須高地域の医療機関における災害医療研修会を実施しました。





阿南介護老人保健施設

アイライフあなん

〒399-1501 長野県下伊那郡阿南町北條 2009-1
TEL 0260-22-3800 (代表) FAX 0260-31-1085



目的

長野県立阿南病院に併設の介護老人保健施設は、看護・介護・機能訓練などを必要とする介護保険証をお持ちの方々に適切な医療サービスと日常生活上のサービスを行っています。また、自立を支援し、家庭生活への早期復帰を目指すとともに、在宅生活を支えることを目的とした施設です。

「アイライフあなん」は、「愛（あい）」といったわりの精神をモットーに看護・介護にあたり、「私（アイ）の生活（ライフ）」を尊重したいと考えています。

運営方針

要介護者に対し、介護保険法の趣旨に基づき、適切な施設療養その他サービスを提供し、利用者の自立と家庭復帰を図るため、機能訓練を中心に明るい家庭的な雰囲気のもとでの生活の場を提供するとともに、地域や家庭との結びつきを重視した運営を行います。

●施設の特徴

- 県立阿南病院に併設しているので緊急な治療に直ちに対応できるため安心して生活を送ることができます。
- 機能訓練は理学療法士が個人毎のプログラムに沿って行い機能回復を図ります。また、生活全般のリハビリを通じ自立を支援します。
- 療養室・浴室からは天竜川や南宮大橋を眼下に見下ろすことができ、快適な生活を送ることができます。
- おいしく、楽しく、ゆとりの食事で健康回復を図ります。
- 専門の支援相談員が入所、施設療養上、退所後の生活相談などを行います。

TOPICS

行事の充実

前年度までは新型コロナウイルス感染症の影響を受けていましたが、令和6年度は、外部との交流（保育園・小学校・高校）やボランティア活動の受け入れ（アニマルセラピー等）を再開しました。

また、利用者の皆様の気持ちが和らぐように、運動会やセタパイキング等、月毎に季節に合わせた行事を行いました。利用者の皆様のペースにあわせて、行事に参加いただき、楽しんでいただきました。



木曽介護老人保健施設

アイライフきそ

〒397-8555 長野県木曽郡木曽町福島 6613-4
TEL 0264-22-2677 (代表) FAX 0264-22-2781



基本理念

私達は、利用者様と真摯に向き合い、信頼と満足のある家族の様な心のふれ合いのなか、常に利用者様のニーズを満たす介護サービスを実践します。

基本方針

- 1 私達のできる最良の医療・介護サービスを行って、家庭生活への早期復帰を目指し、また在宅生活が円滑に送れるよう、日常生活に役立つ機能訓練を行います。
- 2 私達は、利用者様一人一人の人格を尊重し、ご家族を含めての十分な説明と、ご理解ご同意に基づいた介護サービスを提供します。
- 3 私達は、常に最先端の知識、技術の習得に努め、地域に根ざした質の高い介護サービスを提供します。
- 4 私達は、町村や他介護・福祉施設との連携を強化することにより、地域になくてもならない施設になることを目指します。

●施設の特徴

- 理学療法士が個別・集団リハビリを行い機能回復を図ります。また、居宅訪問することで在宅の状況を知り、在宅復帰へ繋げています。
- 四季の移ろいを感じて頂けるよう、季節の食材や料理を提供しています。
- 人と人とのふれ合いを大切に、利用者さんが生きがいを感じながら、安心して過ごせるように職員が一丸となり生活を支えています。

TOPICS

季節の移ろいを感じられるイベントの開催

利用者さんが慣れ親しんだ郷土菓子のほう葉蒸しパンや、栗子餅と一緒に作り、楽しんでいます。病院の敷地で育ったきゅうり、インゲン豆、トマトを利用者さんが収穫し、みんなで美味しくいただきました。木曽病院産のスイカでスイカ割も楽しみました。利用者さんと職員も一緒に楽しみ、たくさんの笑顔を見ることができました。

医療の質の評価指数

医療の質の評価指標（クオリティインディケーター）とは、医療の質を具体的な数値で示すことで、客観的に評価が行えるよう可視化したものです。評価指標について分析・改善策の検討及び情報の公表を行うことで、医療の質の向上を推進します。

当年報では、医療の質の改善につながる可能性が高いと考えられる重要な評価指標（①紹介率、②逆紹介率、③褥瘡（じょくそう）発生率、④転倒・転落レベル2以上発生率）を掲載しています。

1 医療の質の評価指標

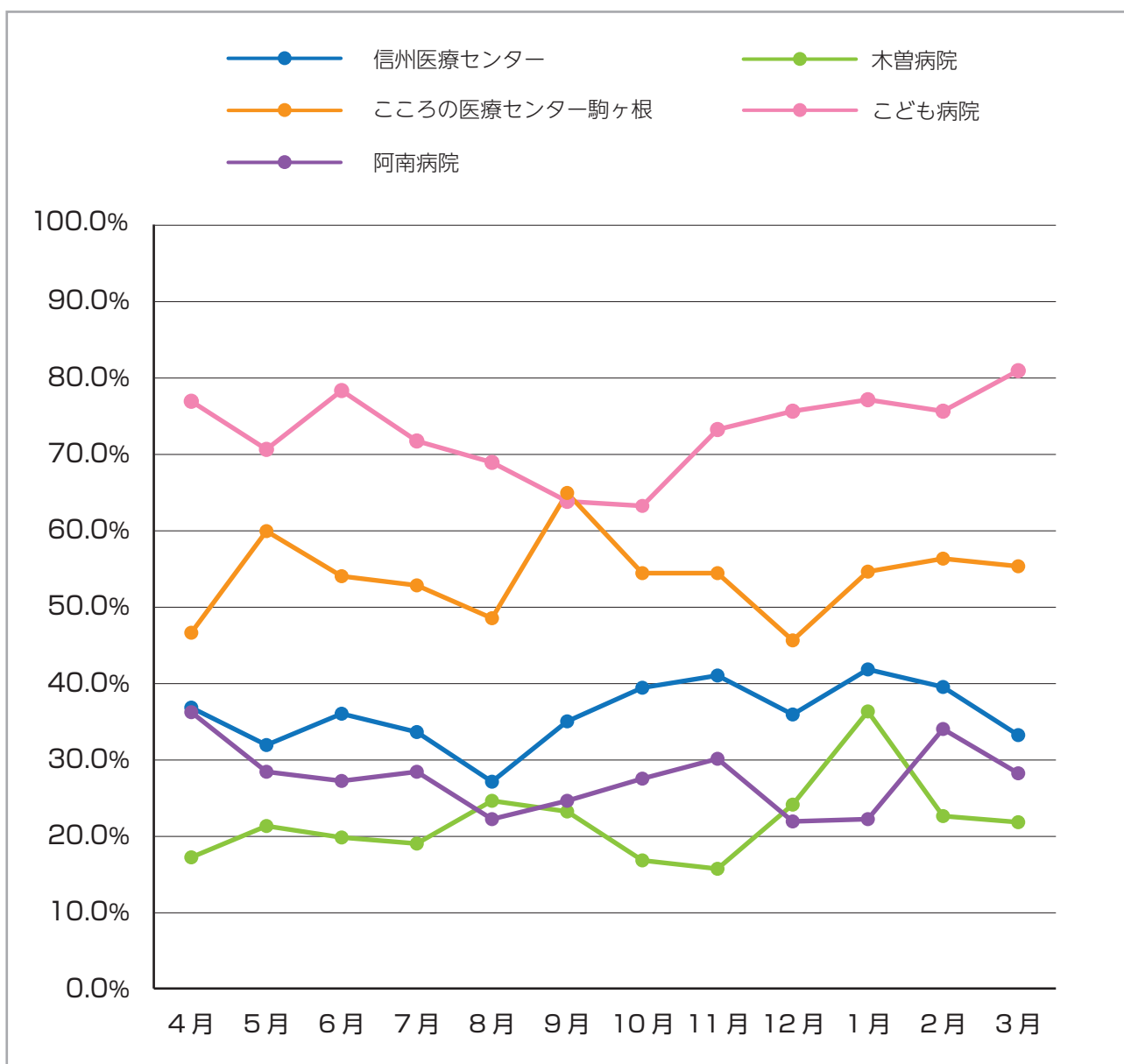
① 紹介率

初診患者のうち、他の医療機関から当機構病院への紹介状を持参して受診した患者数の割合を示します。

他の医療機関から紹介状をお持ちにならずに受診された場合は「特別初診料」を初診料に加えて患者さんに負担していただきます。これは、地域医療連携を推進するために、国（厚生労働省）から出された指針です。

阿南病院、木曽病院など、地域に他の医療機関が少なく、当機構病院が地域住民の健康管理を直接担っている場合には、紹介率が低くなります。

算出法 分子：紹介初診患者数＋初診救急患者数
分母：初診患者数

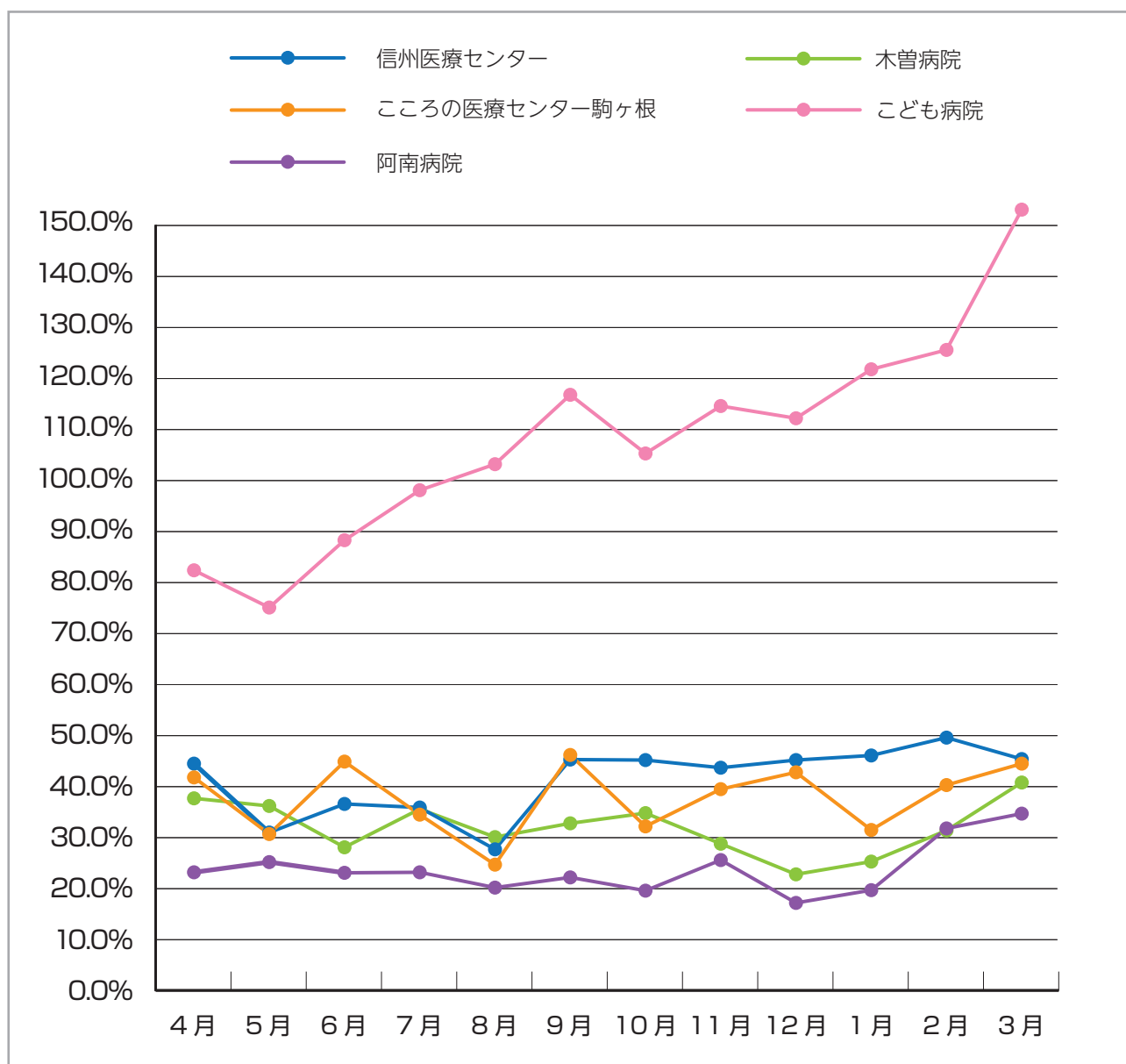


② 逆紹介率

診療が継続している患者さんを他の医療機関（かかりつけ医）に紹介することを逆紹介といいます。かかりつけ医からの紹介により、当機構病院で専門的な検査や高度な医療設備で治療などを行った後、病状が安定した場合は、紹介元のかかりつけ医へ逆紹介します。

紹介率と同様、もともと地域医療機関が少ない阿南病院、木曽病院は、当機構病院がかかりつけ医としての役割を担っているため逆紹介率が低くなります。

算出法 分子：逆紹介患者数
分母：初診患者数

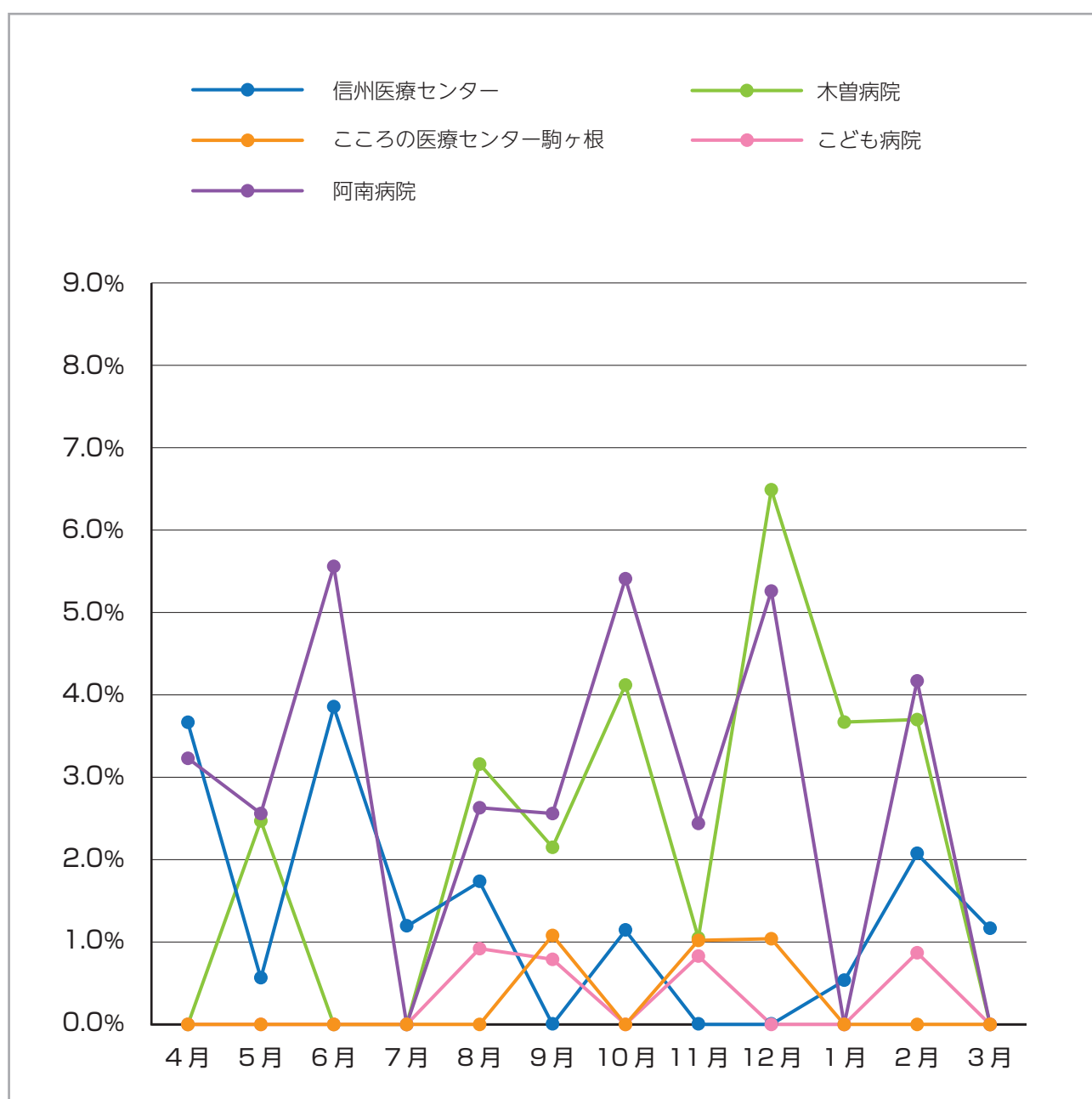


③ 褥瘡（じょくそう）推定発生率

褥瘡とは、寝たきりなどによって、体重で圧迫されている場所の血流が悪くなったり滞ることで、皮膚の一部が赤い色味をおびたり、ただれたり、傷ができてしまうことです。一般的に「床ずれ」ともいわれています。自分で体位変換ができず長時間寝たきりで、栄養状態が悪い、皮膚が弱くなっている人が、圧迫だけでなく摩擦やずれなどの刺激が繰り返されている場合は褥瘡になりやすいといえます。

患者さんのQOL（生活の質）の低下をきたし、結果的に在院日数の長期化や医療費の増大にもつながるため、褥瘡予防対策は患者さんに提供されるべき医療の重要な項目のひとつとなります。褥瘡の発生は患者さんの全身状態の良し悪しと密接な関係があり、患者さんの状態を把握し、予防対策を講じていく必要があり、その発生率は全身管理や局所ケアなど看護ケアの質を表す重要な指標です。

算出法 分子：入院時に褥瘡なく調査日に褥瘡を保有する患者数＋入院時に褥瘡あり他部位に新規褥瘡発生の患者数
分母：調査日の在院数（人）



④ 転倒・転落レベル2以上発生率

転倒転落により、骨折などが発生した場合、患者さんのQOL（生活の質）の低下をきたし、結果的に在院日数の長期化や医療費の増大にもつながります。歩行困難な方や認知症の方、高齢者の多い病院など、病院機能によって発生比率も違います。また、職員が予防に全力をつくしても、危険因子（転倒転落を引き起こす原因）を多く持つ患者さんにおいては、予防が困難な場合があります。

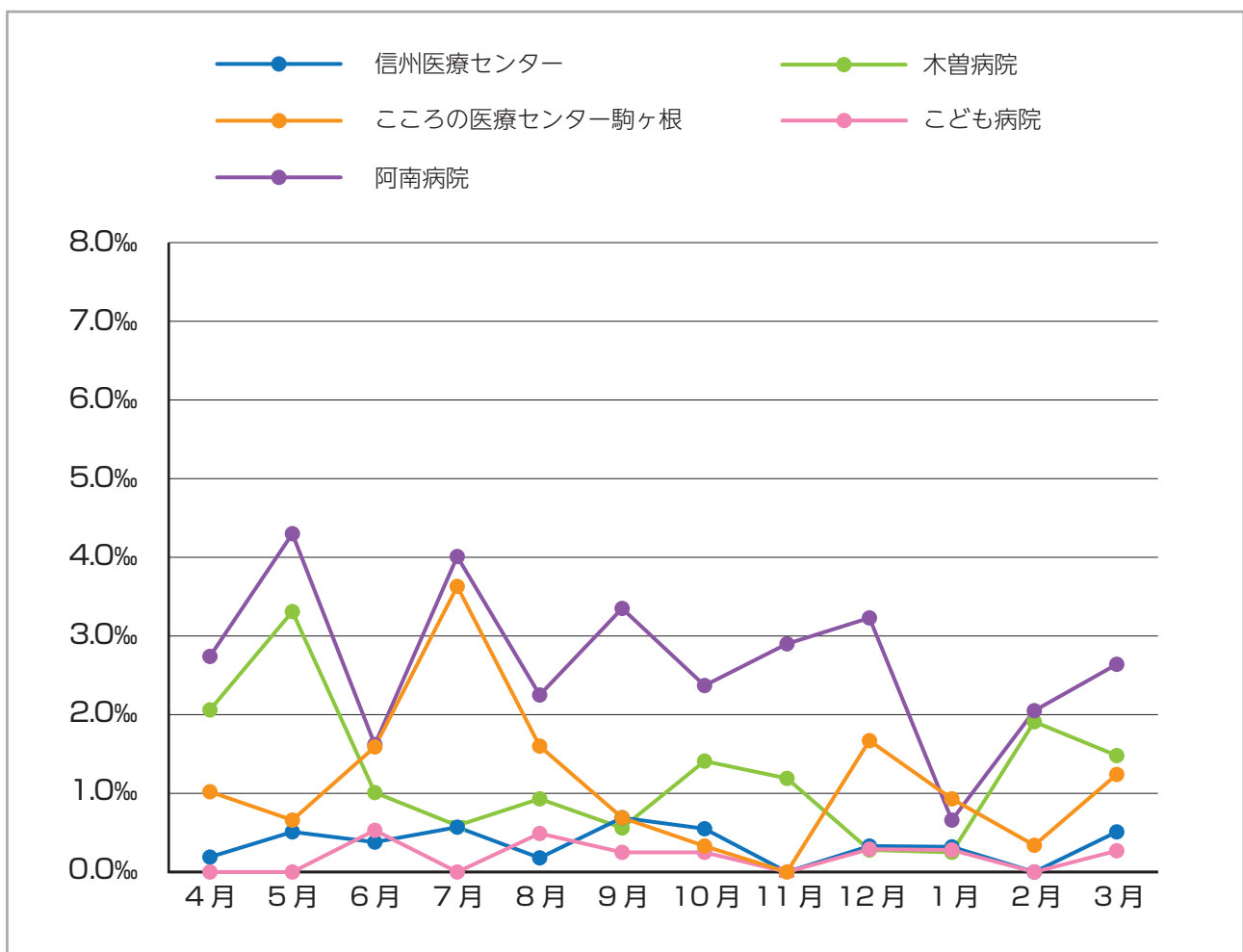
しかし、転倒・転落の既往・ADL（日常生活動作）のチェック、定期的な物品・設備の点検と整備、転倒に関する危険因子のチェックなど、転倒防止策を講じることにより、危険を回避する対応が求められます。

レベル2以上とは、検査や処置などが必要になった場合を意味します。（表1）

算出法 分子：インシデント・アクシデントレポートの入院患者転倒転落数【レベル2以上】
分母：当月入院延べ数

※単位：‰（パーミル）

レベル	障害の内容	障害の継続性	障害の程度
5	死亡（原疾患の自然経過によるものを除く）	死亡	
4	永続的な障害や後遺症が残った	永続的	軽度～高度
3b	濃厚な処置や治療を要した（バイタルサインの高度変化、人工呼吸器の装着、手術、入院数の延長、外来患者の入院、骨折など）	一過性	高度
3a	簡単な処置や治療を要した（消毒、湿布、皮膚の縫合、鎮痛剤の投与など）	一過性	中等度
2	処置や治療は行わなかった（患者観察の強化、バイタルサインの経度変化、安全確認のための検査などの必要性は生じた）	一過性	軽度
1	患者への実害はなかった（なんらかの影響を与えた可能性は否定できない）	なし	
0	エラーや医薬品・医療用具の不具合が見られたが、患者には実施されなかった	—	



患者の状況



1 患者の状況

① 入院・外来患者数（病院別患者延べ数）

（単位：人）

病院名	年度 区分	令和2年度	令和3年度	令和4年度	令和5年度	令和6年度
信州医療センター	入院	76,307	75,716	72,158	67,195	67,451
	外来	111,308	*119,439	*128,931	120,281	118,590
	合計	187,615	195,155	201,089	186,260	187,215
こころの医療センター 駒ヶ根	入院	34,779	33,708	34,725	34,764	36,727
	外来	39,037	38,937	39,117	37,584	37,524
	合計	73,816	72,645	73,842	72,348	74,251
阿南病院	入院	14,680	15,149	14,826	14,733	15,264
	外来	47,565	*53,198	*48,529	43,141	39,306
	合計	62,245	68,347	63,355	57,874	54,570
木曽病院	入院	40,782	46,839	40,126	38,598	41,259
	外来	109,849	*119,477	*117,978	117,918	117,804
	合計	150,631	166,316	158,104	156,516	159,063
こども病院	入院	49,519	49,891	46,556	47,319	44,951
	外来	64,261	67,384	67,842	69,427	69,143
	合計	113,780	117,275	114,398	116,746	114,094
合計	入院	216,067	221,303	208,391	201,393	206,826
	外来	372,020	398,435	402,397	388,351	382,367
	合計	588,087	619,738	610,788	589,744	589,193

※コロナワクチン接種者含む

② 月別1日平均入院患者数

(単位：人)

病院名	年度	4月	5月	6月	7月	8月	9月	10月	11月	12月	1月	2月	3月	平均
信州医療センター	令和2年度	204	182	179	184	201	187	191	203	191	201	213	219	196
	令和3年度	191	166	183	188	208	190	205	191	177	212	230	202	195
	令和4年度	199	199	183	191	184	165	182	209	178	174	183	176	185
	令和5年度	185	178	189	184	171	190	152	178	177	176	198	187	180
	令和6年度	161	176	161	155	162	180	161	158	177	190	193	175	171
こころの医療センター駒ヶ根	令和2年度	95	78	85	93	93	98	106	103	95	91	96	110	95
	令和3年度	102	86	87	85	94	91	92	100	95	93	97	88	92
	令和4年度	95	106	110	106	93	87	99	98	88	84	87	90	95
	令和5年度	88	89	90	96	93	95	95	97	92	98	98	96	95
	令和6年度	98	97	105	107	101	96	97	99	97	104	104	104	101
阿南病院	令和2年度	35	30	40	43	43	42	44	43	40	43	34	45	40
	令和3年度	37	42	43	41	46	43	40	37	43	43	41	42	42
	令和4年度	37	40	47	45	40	36	38	43	41	38	43	41	41
	令和5年度	33	38	37	43	50	43	33	40	45	44	44	34	40
	令和6年度	37	38	41	40	43	40	41	46	40	49	52	37	42
木曽病院	令和2年度	98	91	106	107	107	104	108	108	128	129	127	129	112
	令和3年度	131	135	135	134	126	114	121	128	133	135	129	120	128
	令和4年度	124	112	111	111	115	107	115	92	106	106	113	107	110
	令和5年度	106	102	90	95	97	107	113	110	114	118	114	99	105
	令和6年度	97	97	99	109	104	118	114	112	114	130	131	131	113
こども病院	令和2年度	118	120	133	141	140	146	137	143	149	132	135	137	136
	令和3年度	131	144	139	151	150	143	137	138	132	123	122	129	137
	令和4年度	131	144	139	151	150	143	137	138	132	123	122	129	137
	令和5年度	130	132	126	128	132	127	119	131	136	128	137	126	129
	令和6年度	99	112	115	127	119	122	115	115	101	107	107	107	112

○「平均」欄は、各月1日平均患者数の合計を12カ月で除し、小数第一位を四捨五入。



月別1日平均外来患者数

(単位：人)

病院名	年度	4月	5月	6月	7月	8月	9月	10月	11月	12月	1月	2月	3月	平均
信州医療センター	令和2年度	406	431	429	465	456	483	467	486	490	469	470	451	459
	令和3年度	462	491	443	488	490	515	492	500	516	523	504	507	494
	令和4年度	520	532	494	538	551	536	532	572	593	537	486	483	531
	令和5年度	474	477	471	504	493	494	496	513	521	511	493	496	495
	令和6年度	324	319	325	338	330	322	338	321	337	324	311	308	325
こころの医療センター駒ヶ根	令和2年度	129	118	126	161	168	176	164	173	178	178	181	173	161
	令和3年度	170	158	148	171	160	160	158	166	165	164	158	155	161
	令和4年度	153	164	149	159	158	166	164	166	169	165	160	159	161
	令和5年度	152	161	146	156	148	154	152	160	158	160	152	158	155
	令和6年度	144	155	147	152	150	159	153	153	158	167	161	158	155
阿南病院	令和2年度	172	199	173	186	179	190	201	275	224	186	190	184	197
	令和3年度	173	185	159	183	186	196	184	217	226	166	167	170	184
	令和4年度	187	172	170	205	219	195	191	273	270	177	169	168	200
	令和5年度	156	178	177	169	153	165	199	247	197	148	160	155	175
	令和6年度	136	142	141	136	140	145	137	145	151	158	147	142	143
木曽病院	令和2年度	404	420	426	458	459	479	467	504	480	448	457	429	453
	令和3年度	454	489	445	484	473	503	475	518	532	518	482	461	486
	令和4年度	453	599	464	489	501	498	498	544	524	475	473	465	499
	令和5年度	455	482	445	495	481	478	483	529	527	499	492	464	486
	令和6年度	440	470	457	465	466	481	499	535	543	501	499	468	485
こども病院	令和2年度	228	208	239	255	289	288	270	284	298	276	271	281	266
	令和3年度	254	271	257	287	298	281	274	275	294	276	272	303	279
	令和4年度	270	282	266	277	283	281	277	266	277	286	279	305	279
	令和5年度	270	283	275	302	298	288	283	283	297	273	272	303	286
	令和6年度	266	262	274	274	294	293	276	274	295	300	298	314	285

○「平均」欄は、各月1日平均患者数の合計を12カ月で除し、小数第一位を四捨五入。

③ 1人当たり診療単価

(単位：円)

病院名	年度 区分	令和2年度	令和3年度	令和4年度	令和5年度	令和6年度
信州医療センター	入院	49,596	51,132	53,398	56,084	57,165
	外来	16,096	16,020	16,180	18,257	17,690
こころの 医療センター 駒ヶ根	入院	28,258	28,075	29,137	28,718	29,718
	外来	7,030	6,848	7,298	7,366	7,492
阿南病院	入院	29,671	32,888	34,507	33,990	36,102
	外来	8,972	9,193	10,263	9,723	9,292
木曽病院	入院	36,326	36,164	36,852	38,002	38,068
	外来	11,664	11,756	11,935	11,098	11,161
こども病院	入院	105,847	105,792	113,296	119,741	121,628
	外来	13,081	13,755	13,156	14,409	14,187



④ 診療科別入院延患者数

(単位：人)

病院名	年 度	令和2年度		令和3年度		令和4年度		令和5年度		令和6年度	
	診療科	患者数 (退院患者 含む)	1 日平均	患者数 (退院患者 含む)	1 日平均	患者数 (退院患者 含む)	1 日平均	患者数 (退院患者 含む)	1 日平均	患者数 (退院患者 含む)	1 日平均
信州医療センター	内 科	27,481	75	26,443	72	24,349	67	22,305	61	18,941	52
	呼吸器・感染症内科	7,024	19	7,525	21	6,452	18	5,822	16	7,811	21
	脳神経内科	0	0	0	0	0	0	0	0	0	0
	循環器内科	4,327	12	3,273	9	4,197	11	5,280	14	5,048	14
	脳神経外科	0	0	0	0	0	0	506	1	1,752	5
	小児科	737	2	1,070	3	654	2	1,041	3	574	2
	外 科	4,401	12	4,939	14	4,460	12	4,098	11	3,836	11
	整形外科	24,564	67	22,475	62	20,986	57	19,165	53	17,514	48
	形成外科	3	0	0	0	0	0	30	0	22	0
	皮膚科	0	0	0	0	0	0	0	0	0	0
	泌尿器科	468	1	275	1	445	1	705	2	497	1
	産婦人科	4,520	12	5,128	14	4,571	13	2,225	6	2,693	7
	眼 科	623	2	347	1	541	1	569	2	462	1
	耳鼻咽喉科	795	2	709	2	651	2	562	2	479	1
	精神科	0	0	0	0	0	0	0	0	0	0
	放射線科	0	0	0	0	0	0	0	0	0	0
	麻酔科	34	0	2	0	0	0	0	0	0	0
	呼吸器外科	1,330	4	1,111	3	614	2	983	3	755	2
	小 計	76,307	209	73,297	201	67,920	186	63,291	173	60,384	165
	結 核	0	0	2,419	7	4,238	12	2,688	7	3,060	8
	計	76,307	209	75,716	207	72,158	198	65,979	181	63,444	174
こころの医療センター駒ヶ根		34,779	95	33,708	92	34,725	95	34,764	95	36,727	101
阿南病院	内 科	11,823	32	12,508	34	11,656	32	11,543	32	12,188	33
	小児科	5	0	9	0	0	0	0	0	4	0
	外 科	2,611	7	2,386	7	2,990	8	2,875	8	2,751	8
	整形外科	53	0	0	0	0	0	0	0	0	0
	泌尿器科	0	0	0	0	0	0	0	0	0	0
	婦人科	0	0	0	0	0	0	0	0	0	0
	眼 科	188	1	246	1	180	0	315	1	321	1
	精神科	0	0	0	0	0	0	0	0	0	0
	計	14,680	40	15,149	41	14,826	41	14,733	40	15,264	42

診療科別入院延患者数

(単位：人)

病院名	年 度		令和2年度		令和3年度		令和4年度		令和5年度		令和6年度	
	診療科		患者数 (退院患者 含む)	1 日平均	患者数 (退院患者 含む)	1 日平均	患者数 (退院患者 含む)	1 日平均	患者数 (退院患者 含む)	1 日平均	患者数 (退院患者 含む)	1 日平均
木曽病院	内 科		22,343	61	26,136	72	22,722	62	23,805	65	27,746	76
	脳神経内科		4,816	13	4,754	13	4,642	13	3,062	8	452	1
	小児科		200	1	129	0	169	0	205	1	159	0
	外 科		5,006	14	6,212	17	5,011	14	4,286	12	5,738	16
	整形外科		5,804	16	6,530	18	5,349	15	5,187	14	5,286	14
	皮膚科		0	0	0	0	0	0	0	0	0	0
	形成外科		0	0	0	0	0	0	0	0	0	0
	泌尿器科		530	1	815	2	655	2	470	1	766	2
	消化器内科		0	0	0	0	0	0	0	0	0	0
	精神科		0	0	0	0	0	0	0	0	0	0
	産婦人科		1,722	5	1,800	5	1,527	4	1,396	4	992	3
	放射線科		0	0	0	0	0	0	0	0	0	0
	眼 科		361	1	463	1	51	0	187	1	120	0
	循環器内科		0	0	0	0	0	0	0	0	0	0
	麻酔科		0	0	0	0	0	0	0	0	0	0
	リハビリテーション科		0	0	0	0	0	0	0	0	0	0
	計		40,782	112	46,839	128	40,126	110	38,598	106	41,259	113
ついでも病院	小児科	総合小児科	2,034	6	2,429	7	2,284	6	2,572	7	3,008	8
		血液腫瘍科	4,872	13	4,517	12	5,165	14	3,915	11	2,738	8
		新生児科	14,770	40	14,842	41	13,605	37	14,471	40	14,000	38
		小児集中治療科	1,238	3	2,527	7	2,621	7	3,016	8	3,182	9
	小児外科		3,677	10	3,188	9	2,642	7	2,528	7	2,725	7
	整形外科		1,424	4	1,722	5	1,853	5	1,994	5	1,455	4
	形成外科		2,147	6	1,983	5	1,894	5	1,972	5	1,936	5
	脳神経外科		911	2	982	3	1100	3	1,548	4	1,431	4
	循環器小児科		7,674	21	5,402	15	4,724	13	5,084	14	4,360	12
	皮膚科		0	0	0	0	0	0	0	0	0	0
	眼 科		367	1	371	1	334	1	346	1	355	1
	神経小児科		3,852	11	4,718	13	3,899	11	4,215	12	4,959	14
	耳鼻咽喉科		0	0	0	0	0	0	0	0	0	0
	産 科※		5,362	15	6,011	16	5,361	15	4,417	12	3,515	10
	リハビリテーション科		0	0	0	0	0	0	0	0	0	0
	泌尿器科		523	1	516	1	459	1	477	1	497	1
	アレルギー科		668	2	683	2	615	2	761	2	788	2
	救急科		0	0	0	0	0	0	0	0	0	0
	内分泌代謝科		—	—	—	—	—	—	3	0	2	0
	計		49,519	136	49,891	137	46,556	127	47,319	129	44,951	123
合 計			216,067	592	221,303	606	208,391	571	201,393	552	201,645	552
診療日数			365		365		365		365		365	

○「1 日平均」欄は、患者数を診療日数で除し、小数第一位を四捨五入。1 人以下の時、無記載の場合あり。 ※母体附属児を含んだ患者数



診療科別外来延患者数

(単位：人)

病院名	年 度	令和2年度		令和3年度		令和4年度		令和5年度		令和6年度	
	診療科	患者数	1 日平均	患者数	1 日平均	患者数	1 日平均	患者数	1 日平均	患者数	1 日平均
信州医療センター	内 科	32,225	132	34,463	142	35,912	148	35,581	146	34,629	143
	呼吸器・感染症内科	5,265	22	7,855	32	13,210	54	7,285	30	6,445	27
	脳神経内科	421	2	408	2	399	2	450	2	396	2
	循環器内科	5,081	21	4,994	21	4,814	20	5,008	21	5,222	21
	脳神経外科	729	3	627	3	568	2	665	3	1,147	5
	小児科	5,248	22	6,105	25	7,159	29	6,295	26	5,898	24
	外 科	6,109	25	6,059	25	5,567	23	4,337	18	4,402	18
	整形外科	15,599	64	16,329	67	16,493	68	16,577	68	16,904	70
	形成外科	613	3	628	3	354	1	434	2	557	2
	皮膚科	2,093	9	2,086	9	2,453	10	2,142	9	2,088	9
	泌尿器科	3,090	13	3,198	13	3,511	14	3,384	14	3,797	16
	産婦人科	11,109	46	12,569	52	12,730	52	12,178	50	11,555	48
	眼 科	7,460	31	7,130	29	7,686	32	7,973	33	8,096	33
	耳鼻咽喉科	5,628	23	5,465	23	5,590	23	5,441	22	5,478	23
	精神科	505	2	475	2	438	2	431	2	408	2
	放射線科	675	3	660	3	866	4	686	3	691	3
	麻酔科	2,186	9	2,169	9	2,193	9	2,214	9	2,121	9
	呼吸器外科	1,241	5	1,284	5	984	4	1,187	5	1,139	5
	救急科	6,031	28	6,935	29	8,004	33	8,013	33	7,617	31
	計	111,308	456	119,439	494	128,931	531	120,281	495	118,590	488
こころの医療センター駒ヶ根		39,037	161	38,937	161	39,117	161	37,584	155	37,524	154
阿南病院	内 科	27,131	111	33,212	137	28,436	117	24,750	90	20,789	86
	小児科	3,229	13	3,270	14	3,643	15	3,408	14	3,239	13
	外 科	2,845	12	2,577	11	2,626	11	1,877	8	2,305	9
	整形外科	3,473	14	3,348	14	3,205	13	2,919	12	3,244	13
	泌尿器科	583	2	615	3	745	3	673	3	631	3
	婦人科	590	2	595	2	527	2	525	2	507	2
	眼 科	5,586	23	5,708	24	5,815	24	5,858	24	5,560	23
	精神科	1,165	5	1,106	5	999	4	964	4	810	3
	訪問患者ステーションさくら	2,963	12	2,767	11	2,533	10	2,167	9	2,221	9
	計	47,565	195	53,198	220	48,529	200	43,141	166	39,306	162

診療科別外来延患者数

(単位：人)

年 度		令和2年度		令和3年度		令和4年度		令和5年度		令和6年度		
病院名	診療科	患者数	1 日平均	患者数	1 日平均	患者数	1 日平均	患者数	1 日平均	患者数	1 日平均	
木曽病院	内 科	47,908	196	52,372	216	50,744	209	48,988	202	51,472	212	
	循環器内科	0	0	0	0	0	0	0	0	0	0	
	脳神経内科	3,787	16	3,911	16	3,849	16	3,886	16	3,456	14	
	小児科	5,357	22	6,111	25	6,984	29	7,832	32	7,229	30	
	外 科	8,986	37	9,634	40	10,294	42	9,062	37	8,502	35	
	整形外科	11,823	48	12,338	51	11,635	48	12,252	50	12,224	50	
	皮膚科	3,585	15	4,230	17	4,154	17	4,335	18	4,322	18	
	形成外科	369	2	604	2	624	3	566	2	543	2	
	消化器内科	0	0	0	0	0	0	0	0	0	0	
	泌尿器科	5,651	23	5,959	25	6,254	26	6,042	25	5,966	25	
	耳鼻咽喉科	1,960	8	2,186	9	2,021	8	2,286	9	2,465	10	
	精神科	4,517	19	4,591	19	4,540	19	4,708	19	4,020	17	
	産婦人科	4,043	17	4,364	18	5,811	24	5,347	22	4,822	20	
	放射線科	94	0	3	0	13	0	7	0	106	0	
	眼 科	10,369	42	11,216	46	8,450	35	9,772	40	9,064	37	
	脳神経外科	466	2	504	2	514	2	534	2	488	2	
	麻酔科	590	2	635	3	675	3	710	3	622	3	
	リハビリテーション科	344	1	334	1	438	2	321	1	316	1	
	歯科口腔外科	—	—	485	2	978	4	1,270	5	2,099	9	
	心臓血管外科	—	—	—	—	—	—	—	—	88	0	
	計		109,849	450	119,477	494	117,978	486	117,918	485	117,804	485
こども病院	小児科	総合小児科	5,082	21	5,650	23	5,892	24	5,595	23	3,629	15
		血液腫瘍科	1,653	7	1,432	6	1,327	5	1,423	6	1,249	5
		新生児科	1,897	8	1,995	8	2,087	9	2,035	8	2,157	9
		遺伝科	1,098	5	1,131	5	1,114	5	1,187	5	1,131	5
	小児外科	3,282	13	3,387	14	3,664	15	3,529	15	3,406	14	
	麻酔科	220	1	242	1	220	1	187	1	139	1	
	整形外科	3,751	15	4,303	18	3,981	16	3,811	16	3,716	15	
	形成外科	4,793	20	5,126	21	5,641	23	5,548	23	5,571	23	
	脳神経外科	1,777	7	1,833	8	1,766	7	1,972	8	1,938	8	
	循環器小児科	7,359	30	7,279	30	6,814	28	6,623	27	6,532	27	
	皮膚科	104	0	134	1	118	0	105	0	92	0	
	眼科	4,119	17	4,161	17	4,386	18	4,345	18	4,454	18	
	神経小児科	7,982	33	8,725	36	9,099	37	8,710	36	7,930	33	
	耳鼻咽喉科	2,173	9	2,467	10	2,423	10	2,685	11	2,630	11	
	精神科	1,021	4	1,123	5	1,563	6	3,045	13	4,291	18	
	産科	3,899	16	3,706	15	3,834	16	3,472	14	3,344	14	
	放射線科	1,718	7	1,672	7	715	3	1,677	7	1,504	6	
	リハビリテーション科	7,445	31	7,735	32	7,494	31	7,144	29	6,918	28	
	泌尿器科	2,372	10	2,404	10	2,455	10	2,394	10	2,693	11	
	アレルギー科	1,581	6	1,680	7	1,943	8	2,011	8	1,946	8	
	救急科	935	4	1,068	4	1,143	5	1,357	6	1,409	6	
	成育女性科	—	—	131	1	163	1	153	1	147	1	
	内分泌代謝科	—	—	—	—	—	—	419	2	2,317	10	
	計		64,261	263	67,384	278	67,842	279	69,427	286	69,143	285
合 計		372,020	1,525	398,435	1,646	531,328	2,187	505,816	2,082	500,957	2,062	
診療日数		244		242		243		243		243		

○「1 日平均」欄は、患者数を診療日数で除し、小数第一位を四捨五入。1 人以下の時、無記載の場合あり。



⑤ 高齢者医療の状況

●診療科別入院延患者数（65歳以上）

（単位：人、％）

病院名	診療科	令和2年度			令和3年度			令和4年度			令和5年度			令和6年度		
		延患者数	65歳以上	割合	延患者数	65歳以上	割合	延患者数	65歳以上	割合	延患者数	65歳以上	割合	延患者数	65歳以上	割合
信州医療センター	内 科	27,481	22,634	82.4%	26,443	21,554	81.5%	24,349	20,479	84.1%	22,305	18,429	82.6%	18,941	15,700	82.9%
	呼吸器・感染症内科	8,877	4,720	53.2%	7,525	6,565	87.2%	6,452	6,025	93.4%	5,822	4,856	83.4%	7,811	6,724	86.1%
	脳神経内科	0	0	0.0%	0	0	0.0%	0	0	0.0%	0	0	0.0%	0	0	0.0%
	循環器内科	4,327	3,614	83.5%	3,273	2,962	90.5%	4,197	3,788	90.3%	5,280	4,639	87.9%	5,048	4,820	95.5%
	脳神経外科	0	0	0.0%	0	0	0.0%	0	0	0.0%	506	403	79.6%	1,752	1,669	95.3%
	小児科	737	0	0.0%	1,070	0	0.0%	654	0	0.0%	1,041	0	0.0%	574	0	0.0%
	外 科	4,401	2,756	62.6%	4,939	3,824	77.4%	4,460	3,295	73.9%	4,098	2,988	72.9%	3,836	3,090	80.6%
	整形外科	24,564	18,141	73.9%	22,475	19,293	85.8%	20,986	16,104	76.7%	19,165	13,027	68.0%	17,514	12,503	71.4%
	形成外科	3	2	66.7%	0	0	0.0%	0	0	0.0%	30	1	3.3%	22	20	90.9%
	皮膚科	0	0	0.0%	0	0	0.0%	0	0	0.0%	0	0	0.0%	0	0	0.0%
	泌尿器科	468	255	54.5%	275	173	62.9%	445	392	88.1%	705	568	80.6%	497	418	84.1%
	産婦人科	4,520	106	2.3%	5,128	152	3.0%	4,571	93	2.0%	2,225	82	3.7%	2,693	96	3.6%
	眼 科	623	274	44.0%	347	160	46.1%	541	426	78.7%	569	267	46.9%	462	384	83.1%
	耳鼻咽喉科	795	309	38.9%	709	243	34.3%	651	220	33.8%	562	191	34.0%	479	252	52.6%
	精神科	0	0	0.0%	0	0	0.0%	0	0	0.0%	0	0	0.0%	0	0	0.0%
	放射線科	0	0	0.0%	0	0	0.0%	0	0	0.0%	0	0	0.0%	0	0	0.0%
	麻酔科	34	33	97.1%	2	0	0.0%	0	0	0.0%	0	0	0.0%	0	0	0.0%
	呼吸器外科	1,330	1,123	84.4%	1,111	962	86.6%	614	505	82.2%	983	799	81.3%	755	558	73.9%
	小 計	78,160	53,967	69.0%	73,297	55,888	76.2%	67,920	51,327	75.6%	63,291	46,250	73.1%	60,384	46,234	76.6%
	結 核	0	0	0.0%	2,419	1,444	59.7%	4,238	3,386	79.9%	2,688	1,863	69.3%	3,060	2,299	75.1%
	計	78,160	53,967	70.7%	75,716	57,332	75.7%	72,158	54,713	75.8%	65,979	48,113	72.9%	63,444	48,533	76.5%
こころの医療センター 駒ヶ根		34,779	6,969	20.0%	33,708	6,329	18.8%	34,725	8,723	25.1%	34,764	4,903	14.1%	36,727	7,530	20.5%
阿南病院	内 科	11,823	11,099	93.9%	12,508	12,080	96.6%	11,669	11,481	98.4%	11,544	11,195	97.0%	12,189	11,752	96.4%
	小児科	5	0	0.0%	9	0	0.0%	0	0	0.0%	0	0	0.0%	0	0	0.0%
	外 科	2,611	2,434	93.2%	2,386	2,224	93.2%	2,977	2,858	96.0%	2,875	2,755	95.8%	2,751	2,615	95.1%
	整形外科	53	53	100.0%	0	0	0.0%	0	0	0.0%	0	0	0.0%	0	0	0.0%
	泌尿器科	0	0	0.0%	0	0	0.0%	0	0	0.0%	0	0	0.0%	0	0	0.0%
	婦人科	0	0	0.0%	0	0	0.0%	0	0	0.0%	0	0	0.0%	0	0	0.0%
	眼 科	188	184	97.9%	246	246	100.0%	180	176	97.8%	315	315	100.0%	321	320	99.7%
	精神科	0	0	0.0%	0	0	0.0%	0	0	0.0%	0	0	0.0%	0	0	0.0%
	計	14,680	13,770	93.8%	15,149	14,550	96.0%	14,826	14,515	97.9%	14,734	14,265	96.8%	15,261	14,687	96.2%
木曽病院	内 科	22,343	15,175	67.9%	26,136	24,333	93.1%	22,722	15,670	69.0%	23,805	22,581	94.9%	27,746	26,090	94.0%
	循環器内科	0	0	0.0%	0	0	0.0%	0	0	0.0%	0	0	0.0%	0	0	0.0%
	脳神経内科	4,816	4,205	87.3%	4,754	4,393	92.4%	4,642	4,203	90.5%	3,062	2,690	87.9%	452	437	96.7%
	小児科	200	0	0.0%	129	0	0.0%	169	0	0.0%	205	0	0.0%	159	0	0.0%
	外 科	5,006	4,361	87.1%	6,212	5,243	84.4%	5,011	4,488	89.6%	4,286	3,804	88.8%	5,738	4,852	84.6%
	整形外科	5,804	4,986	85.9%	6,530	5,518	84.5%	5,349	4,657	87.1%	5,187	4,467	86.1%	5,286	4,828	91.3%
	皮膚科	0	0	0.0%	0	0	0.0%	0	0	0.0%	0	0	0.0%	0	0	0.0%
	形成外科	0	0	0.0%	0	0	0.0%	0	0	0.0%	0	0	0.0%	0	0	0.0%
	泌尿器科	530	470	88.7%	815	736	90.3%	655	606	92.5%	470	443	94.3%	766	661	86.3%
	耳鼻咽喉科	0	0	0.0%	0	0	0.0%	0	0	0.0%	0	0	0.0%	0	0	0.0%
	精神科	0	0	0.0%	0	0	0.0%	0	0	0.0%	0	0	0.0%	0	0	0.0%
	産婦人科	1,722	85	4.9%	1,800	238	13.2%	1,527	83	5.4%	1,396	50	3.6%	992	104	10.5%
	放射線科	0	0	0.0%	0	0	0.0%	0	0	0.0%	0	0	0.0%	0	0	0.0%
	眼 科	361	352	97.5%	463	432	93.3%	51	48	94.1%	187	181	96.8%	120	118	98.3%
	脳神経外科	0	0	0.0%	0	0	0.0%	0	0	0.0%	0	0	0.0%	0	0	0.0%
	麻酔科	0	0	0.0%	0	0	0.0%	0	0	0.0%	0	0	0.0%	0	0	0.0%
	リハビリテーション科	0	0	0.0%	0	0	0.0%	0	0	0.0%	0	0	0.0%	0	0	0.0%
	計	40,782	29,634	72.7%	46,839	40,893	87.3%	40,126	29,755	74.2%	38,598	34,216	88.6%	41,259	37,090	89.9%
合 計		168,401	104,340	62.0%	171,412	119,104	69.5%	161,835	107,706	66.6%	154,075	101,497	65.9%	156,691	107,840	68.8%

※信州医療センターは70歳以上。

高齢者医療の状況

●診療科別外来延患者数（65歳以上）

（単位：人、％）

病院名	診療科	令和2年度			令和3年度			令和4年度			令和5年度			令和6年度		
		延患者数	65歳以上	割合	延患者数	65歳以上	割合	延患者数	65歳以上	割合	延患者数	65歳以上	割合	延患者数	65歳以上	割合
信州医療センター	内 科	32,225	15,224	47.2%	34,463	11,921	34.6%	35,912	16,729	46.6%	35,581	16,983	47.7%	34,629	16,367	47.3%
	呼吸器・感染症内科	5,265	2,686	51.0%	7,855	3,966	50.5%	13,210	3,415	25.9%	7,285	2,954	40.5%	6,445	3,404	52.8%
	脳神経内科	421	323	76.7%	408	352	86.3%	399	287	71.9%	450	281	62.4%	396	244	61.6%
	循環器内科	5,081	3,685	72.5%	4,994	4,081	81.7%	4,814	3,338	69.3%	5,008	3,455	69.0%	5,222	3,612	69.2%
	脳神経外科	729	463	63.5%	627	479	76.4%	568	361	63.6%	665	428	64.4%	1,147	721	62.9%
	小児科	5,248	0	0.0%	6,105	0	0.0%	7,159	0	0.0%	6,295	0	0.0%	5,898	0	0.0%
	外 科	6,109	3,366	55.1%	6,059	4,109	67.8%	5,567	2,869	51.5%	4,337	2,416	55.7%	4,402	2,515	57.1%
	整形外科	15,599	8,441	54.1%	16,329	10,627	65.1%	16,493	9,099	55.2%	16,577	9,107	54.9%	16,904	9,509	56.3%
	形成外科	613	229	37.4%	628	345	54.9%	354	206	58.2%	434	206	47.5%	557	237	42.5%
	皮膚科	2,093	1,067	51.0%	2,086	1,277	61.2%	2,453	1,384	56.4%	2,142	1,235	57.7%	2,088	1,159	55.5%
	泌尿器科	3,090	2,156	69.8%	3,198	2,459	76.9%	3,511	2,449	69.8%	3,384	2,416	71.4%	3,797	3,612	95.1%
	産婦人科	11,109	1,520	13.7%	12,569	1,980	15.8%	12,730	1,612	12.7%	12,178	1,674	13.7%	11,555	1,426	12.3%
	眼 科	7,460	5,263	70.5%	7,130	5,676	79.6%	7,686	5,427	70.6%	7,973	5,782	72.5%	8,096	5,972	73.8%
	耳鼻咽喉科	5,628	2,864	50.9%	5,465	3,418	62.5%	5,590	3,024	54.1%	5,441	2,954	54.3%	5,478	3,015	55.0%
	精神科	505	314	62.2%	475	288	60.6%	438	241	55.0%	431	209	48.5%	408	168	41.2%
	放射線科	675	357	52.9%	660	423	64.1%	866	539	62.2%	686	374	54.5%	691	376	54.4%
	麻酔科	2,186	1,303	59.6%	2,169	1,054	48.6%	2,193	1,215	55.4%	2,214	1,296	58.5%	2,121	1,274	60.1%
	呼吸器外科	1,241	968	78.0%	1,284	1,141	88.9%	984	683	69.4%	1,187	821	69.2%	1,139	813	71.4%
	救急科	6,031	1,950	32.3%	6,935	2,573	37.1%	8,004	2,019	25.2%	8,013	2,223	27.7%	7,617	2,440	32.0%
	計	111,308	52,179	46.9%	119,439	56,169	47.0%	128,931	54,897	42.6%	120,281	54,814	45.6%	118,590	56,864	48.0%
こころの医療センター胸ヶ根		39,037	7,177	18.4%	38,937	6,555	16.8%	39,117	6,257	16.0%	37,584	6,029	16.0%	37,524	6,113	16.3%
阿南病院	内 科	30,094	21,293	70.8%	33,212	17,346	52.2%	28,436	16,473	57.9%	24,750	15,137	61.2%	20,789	13,796	66.4%
	小児科	3,229	0	0.0%	3,270	0	0.0%	3,643	0	0.0%	3,408	0	0.0%	3,239	0	0.0%
	外 科	2,845	1,988	69.9%	2,577	1,670	64.8%	2,626	1,869	71.2%	1,877	903	48.1%	2,305	1,169	50.7%
	整形外科	3,473	2,749	79.2%	3,348	2,662	79.5%	3,205	2,633	82.2%	2,919	2,396	82.1%	3,244	2,585	79.7%
	泌尿器科	583	513	88.0%	615	568	92.4%	745	717	96.2%	673	652	96.9%	631	592	93.8%
	婦人科	590	201	34.1%	595	53	8.9%	527	49	9.3%	525	33	6.3%	507	48	9.5%
	眼 科	5,586	4,462	79.9%	5,708	5,009	87.8%	5,815	5,263	90.5%	5,858	5,299	90.5%	5,560	4,980	89.6%
	精神科	1,165	733	62.9%	1,106	674	60.9%	999	589	59.0%	964	562	58.3%	810	422	52.1%
	訪問患者ステーションさくら	—	—	—	2,767	2,595	93.8%	2,533	2,306	91.0%	2,167	1,956	90.3%	2,221	2,014	90.7%
	計	47,565	31,939	67.1%	53,198	30,577	57.5%	48,529	29,899	61.6%	43,141	26,938	62.4%	39,306	25,606	65.1%
木曽病院	内 科	47,908	32,990	68.9%	52,372	37,760	72.1%	50,744	30,781	60.7%	48,988	28,999	59.2%	51,472	29,067	56.5%
	消化器内科	0	0	0.0%	0	0	0.0%	0	0	0.0%	0	0	0.0%	0	0	0.0%
	脳神経内科	3,787	3,014	79.6%	3,911	3,000	76.7%	3,849	2,897	75.3%	3,886	3,045	78.4%	3,456	2,675	77.4%
	小児科	5,357	0	0.0%	6,111	0	0.0%	6,984	0	0.0%	7,832	0	0.0%	7,229	0	0.0%
	外 科	8,986	6,343	70.6%	9,634	6,686	69.4%	10,294	7,461	72.5%	9,062	6,676	73.7%	8,502	6,084	71.6%
	整形外科	11,823	7,877	66.6%	12,338	8,155	66.1%	11,635	7,771	66.8%	12,252	8,259	67.4%	12,224	8,534	69.8%
	皮膚科	3,585	1,795	50.1%	4,230	2,157	51.0%	4,154	2,205	53.1%	4,335	2,309	53.3%	4,322	2,441	56.5%
	形成外科	369	198	53.7%	604	328	54.3%	624	340	54.5%	566	303	53.5%	543	280	51.6%
	泌尿器科	5,651	4,972	88.0%	5,959	5,220	87.6%	6,254	5,564	89.0%	6,042	5,328	88.2%	5,966	5,254	88.1%
	耳鼻咽喉科	1,960	1,059	54.0%	2,186	1,196	54.7%	2,021	1,079	53.4%	2,286	1,201	52.5%	2,465	1,437	58.3%
	精神科	4,517	1,917	42.4%	4,591	1,855	40.4%	4,540	1,758	38.7%	4,708	1,857	39.4%	4,020	1,611	40.1%
	産婦人科	4,043	703	17.4%	4,364	1,047	24.0%	5,811	761	13.1%	5,347	763	14.3%	4,822	681	14.1%
	放射線科	94	66	70.2%	3	3	100.0%	13	12	92.3%	7	5	71.4%	106	88	83.0%
	眼 科	10,369	7,824	75.5%	11,216	8,648	77.1%	8,450	6,500	76.9%	9,772	7,700	78.8%	9,064	7,085	78.2%
	脳神経外科	466	325	69.7%	504	331	65.7%	514	321	62.5%	534	312	58.4%	488	284	58.2%
	麻酔科	590	408	69.2%	635	470	74.0%	675	552	81.8%	710	622	87.6%	622	558	89.7%
	リハビリテーション科	344	163	47.4%	334	166	49.7%	438	259	59.1%	321	163	50.8%	316	165	52.2%
	歯科口腔外科	—	—	—	485	386	79.6%	978	776	79.3%	1,270	1,040	81.9%	2,099	1,797	85.6%
	心臓血管外科	—	—	—	—	—	—	—	—	—	—	—	—	88	73	83.0%
	計	109,849	69,654	63.4%	119,477	77,408	64.8%	117,978	69,037	58.5%	117,918	68,582	58.2%	117,804	68,114	57.8%
合 計		307,759	160,949	52.3%	331,051	170,709	51.6%	334,555	160,090	47.9%	439,205	211,177	48.1%	313,224	156,697	50.0%

※信州医療センターは70歳以上。



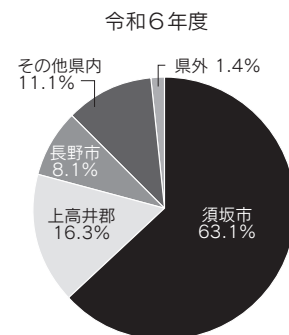
⑥ 診療圏の状況

●信州医療センター

地域別退院実患者数

(単位：人、%)

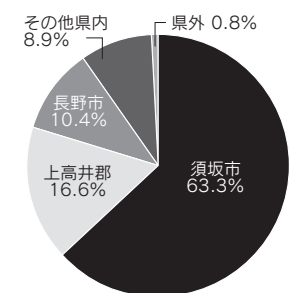
地域		令和2年度		令和3年度		令和4年度		令和5年度		令和6年度	
		患者数	構成比(%)	患者数	構成比(%)	患者数	構成比(%)	患者数	構成比(%)	患者数	構成比(%)
県内	須坂市	2,684	60.2	2,650	62.1	2,564	58.9	2,725	61.6	3,166	63.1
	上高井郡	736	16.5	689	16.1	736	16.9	710	16.1	818	16.3
	小計	3,420	76.7	3,339	78.2	3,300	75.9	3,435	77.7	3,984	79.4
	長野市	415	9.3	409	9.6	426	9.8	443	10.0	407	8.1
	その他	551	12.4	449	10.5	549	12.6	479	10.8	556	11.1
	計	4,386	98.4	4,197	98.3	4,275	98.3	4,357	98.6	4,947	98.6
	県外	71	1.6	72	1.7	75	1.7	64	1.4	72	1.4
合 計		4,457	100.0	4,269	100.0	4,350	100.0	4,421	100.0	5,019	100.0



地域別外来延患者数

(単位：人、%)

地域		令和2年度		令和3年度		令和4年度		令和5年度		令和6年度	
		患者数	構成比(%)	患者数	構成比(%)	患者数	構成比(%)	患者数	構成比(%)	患者数	構成比(%)
県内	須坂市	71,262	64.0	75,304	63.0	79,304	61.5	75,737	63.0	74,795	63.3
	上高井郡	17,867	16.1	18,860	15.8	19,813	15.4	19,026	15.8	19,608	16.6
	小計	89,129	80.1	94,164	78.8	99,117	76.9	94,763	78.8	94,403	79.9
	長野市	11,252	10.1	12,880	10.8	15,286	11.9	13,354	11.1	12,350	10.4
	その他	10,047	9.0	11,258	9.4	13,093	10.2	10,583	8.8	10,485	8.9
	計	110,428	99.2	118,302	99.0	127,496	98.9	118,700	98.7	117,238	99.2
	県外	880	0.8	1,137	1.0	1,435	1.1	1,581	1.3	948	0.8
合 計		111,308	100.0	119,439	100.0	128,931	100.0	120,281	100.0	118,186	100.0

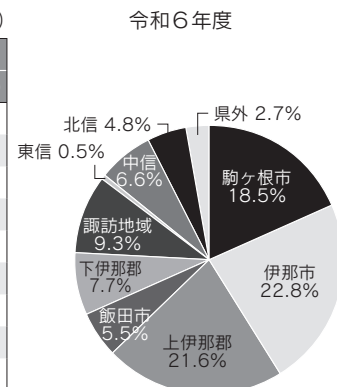


●こころの医療センター駒ヶ根

地域別退院実患者数

(単位：人、%)

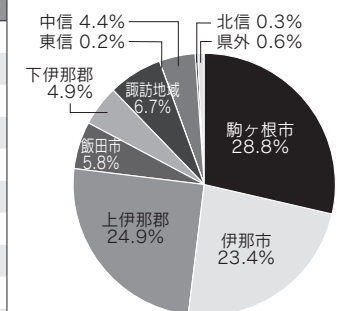
地域		令和2年度		令和3年度		令和4年度		令和5年度		令和6年度	
		患者数	構成比(%)	患者数	構成比(%)	患者数	構成比(%)	患者数	構成比(%)	患者数	構成比(%)
南信	駒ヶ根市	73	17.6	79	18.7	57	14.1	57	14.5	81	18.5
	伊那市	85	20.5	88	20.8	77	19.0	92	23.5	100	22.8
	上伊那郡	88	21.2	79	18.7	89	22.0	84	21.4	95	21.6
	飯田市	26	6.3	39	9.2	37	9.1	24	6.1	24	5.5
	下伊那郡	31	7.5	25	5.9	32	7.9	24	6.1	34	7.7
	諏訪地域	37	8.9	39	9.2	41	10.1	41	10.5	41	9.3
	東 信	3	0.7	6	1.4	8	2.0	11	2.8	2	0.5
北信	中 信	41	9.9	36	8.5	32	7.9	28	7.1	29	6.6
	北 信	22	5.3	24	5.7	18	4.4	20	5.1	21	4.8
	県 外	9	2.2	8	1.9	14	3.5	11	2.8	12	2.7
	合 計	415	100.0	423	100.0	405	100.0	392	100.0	439	100.0



地域別外来延患者数*

(単位：人、%)

地域		令和2年度		令和3年度		令和4年度		令和5年度		令和6年度	
		患者数	構成比(%)	患者数	構成比(%)	患者数	構成比(%)	患者数	構成比(%)	患者数	構成比(%)
南信	駒ヶ根市	12,743	32.6	12,233	31.4	12,280	31.4	11,189	29.8	10,311	28.8
	伊那市	8,438	21.6	8,813	22.6	8,639	22.1	8,532	22.7	8,388	23.4
	上伊那郡	10,021	25.7	9,530	24.5	9,592	24.5	9,714	25.8	8,921	24.9
	飯田市	1,787	4.6	1,970	5.1	1,943	5.0	1,863	5.0	2,088	5.8
	下伊那郡	1,885	4.8	1,697	4.4	2,047	5.2	2,011	5.4	1,768	4.9
	諏訪地域	2,175	5.6	2,452	6.3	2,451	6.3	2,353	6.3	2,406	6.7
	東 信	72	0.2	112	0.3	107	0.3	81	0.2	60	0.2
北信	中 信	1,494	3.8	1,604	4.1	1,625	4.2	1,385	3.7	1,568	4.4
	北 信	218	0.6	257	0.7	200	0.5	143	0.4	123	0.3
	県 外	204	0.5	269	0.7	233	0.6	313	0.8	228	0.6
	合 計	39,037	100.0	38,937	100.0	39,117	100.0	37,584	100.0	35,861	100.0



*公衆衛生を含まない

○構成比は、小数点以下第2位を四捨五入しているため、必ずしも合計が100とはならない。

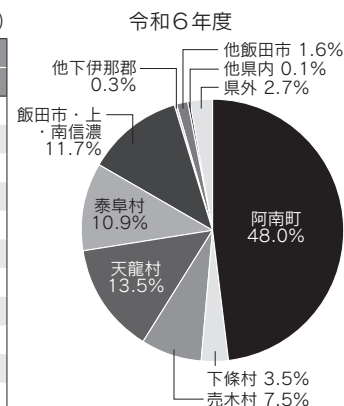
診療圏の状況

●阿南病院

地域別退院実患者数

(単位：人、%)

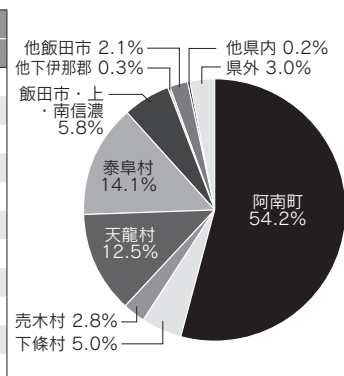
年度		令和2年度		令和3年度		令和4年度		令和5年度		令和6年度	
地域		患者数	構成比(%)	患者数	構成比(%)	患者数	構成比(%)	患者数	構成比(%)	患者数	構成比(%)
下伊那南部	阿南町	351	43.8	429	50.5	359	44.7	364	48.0	421	48.0
	下條村	19	2.4	17	2.0	31	3.9	25	3.3	31	3.5
	売木村	26	3.2	31	3.7	30	3.7	36	4.7	66	7.5
	天龍村	160	20.0	149	17.6	155	19.3	126	16.6	118	13.5
	泰阜村	86	10.7	93	11.0	105	13.1	96	12.6	96	10.9
	飯田市・上・南信濃	75	9.4	76	9.0	85	10.6	85	11.2	103	11.7
	他下伊那郡	1	0.1	10	1.2	6	0.7	8	1.1	3	0.3
	他飯田市	37	4.6	30	3.5	23	2.9	8	1.1	14	1.6
	他県内	27	3.4	3	0.4	0	0.0	0	0.0	1	0.1
	県外	19	2.4	11	1.3	10	1.2	11	1.4	24	2.7
合 計		801	100.0	849	100.0	804	100.0	759	100.0	877	100.0



地域別外来延患者数

(単位：人、%)

年度		令和2年度		令和3年度		令和4年度		令和5年度		令和6年度	
地域		患者数	構成比(%)	患者数	構成比(%)	患者数	構成比(%)	患者数	構成比(%)	患者数	構成比(%)
下伊那南部	阿南町	24,785	52.1	31,052	58.4	27,985	57.7	23,652	54.8	21,314	54.2
	下條村	1,435	3.0	1,667	3.1	2,105	4.3	1,923	4.5	1,968	5.0
	売木村	1,060	2.2	2,108	4.0	1,718	3.5	1,494	3.5	1,089	2.8
	天龍村	10,877	22.9	7,730	14.5	5,850	12.1	5,491	12.7	4,916	12.5
	泰阜村	5,284	11.1	6,037	11.3	6,237	12.9	5,880	13.6	5,545	14.1
	飯田市・上・南信濃	2,686	5.6	3,084	5.8	2,637	5.4	1,807	4.2	2,276	5.8
	他下伊那郡	93	0.2	197	0.4	239	0.5	208	0.5	111	0.3
	他飯田市	439	0.9	687	1.3	649	1.3	1,506	3.5	806	2.1
	他県内	76	0.2	107	0.2	65	0.1	92	0.2	94	0.2
	県外	830	1.7	529	1.0	1,044	2.2	1,088	2.5	1,187	3.0
合 計		47,565	100.0	53,198	100.0	48,529	100.0	43,141	100.0	39,306	100.0

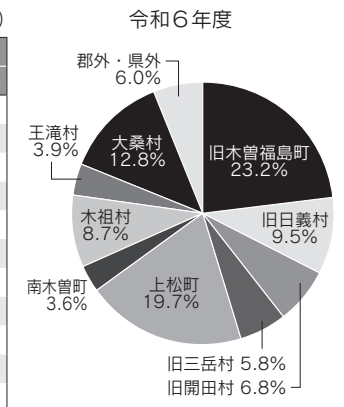


●木曽病院

地域別退院実患者数

(単位：人、%)

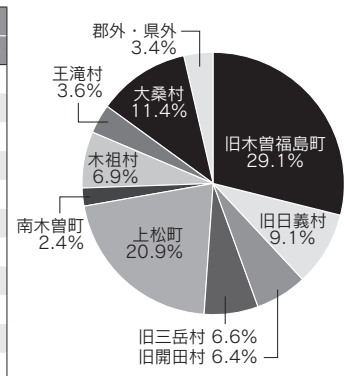
年度		令和2年度		令和3年度		令和4年度		令和5年度		令和6年度	
地域		患者数	構成比(%)	患者数	構成比(%)	患者数	構成比(%)	患者数	構成比(%)	患者数	構成比(%)
木曽町	旧木曽福島町	527	24.8	604	24.2	595	25.2	468	23.4	471	23.2
	旧日義村	184	8.7	206	8.2	176	7.4	189	9.4	193	9.5
	旧開田村	177	8.3	180	7.2	142	6.0	137	6.8	138	6.8
	旧三岳村	116	5.5	125	5.0	152	6.4	116	5.8	118	5.8
	上松町	369	17.4	487	19.5	401	17.0	390	19.5	400	19.7
	南木曽町	55	2.6	101	4.0	103	4.4	70	3.5	72	3.6
	木祖村	204	9.6	225	9.0	199	8.4	182	9.1	176	8.7
	王滝村	70	3.3	74	3.0	95	4.0	65	3.2	79	3.9
	大桑村	276	13.0	334	13.4	352	14.9	241	12.0	259	12.8
	郡外・県外	144	6.8	162	6.5	150	6.3	146	7.3	121	6.0
合 計		2,122	100.0	2,498	100.0	2,365	100.0	2,004	100.0	2,027	100.0



地域別外来延患者数

(単位：人、%)

年度		令和2年度		令和3年度		令和4年度		令和5年度		令和6年度	
地域		患者数	構成比(%)	患者数	構成比(%)	患者数	構成比(%)	患者数	構成比(%)	患者数	構成比(%)
木曽町	旧木曽福島町	33,615	30.6	36,234	30.3	38,423	32.6	34,560	29.3	34,298	29.1
	旧日義村	9,633	8.8	10,735	9.0	10,098	8.6	11,255	9.5	10,779	9.1
	旧開田村	7,002	6.4	7,323	6.1	6,789	5.8	7,299	6.2	7,592	6.4
	旧三岳村	7,620	6.9	7,687	6.4	7,098	6.0	7,428	6.3	7,821	6.6
	上松町	23,528	21.4	25,721	21.5	23,471	19.9	24,532	20.8	24,662	20.9
	南木曽町	2,185	2.0	2,630	2.2	2,893	2.5	2,943	2.5	2,842	2.4
	木祖村	8,648	7.9	8,958	7.5	8,267	7.0	8,687	7.4	8,154	6.9
	王滝村	4,020	3.7	4,266	3.6	3,757	3.2	4,009	3.4	4,221	3.6
	大桑村	11,231	10.2	12,622	10.6	12,324	10.4	13,167	11.2	13,451	11.4
	郡外・県外	2,367	2.2	3,301	2.8	4,858	4.1	4,038	3.4	3,984	3.4
合 計		109,849	100.0	119,477	100.0	117,978	100.0	117,918	100.0	117,804	100.0



○構成比は、小数点以下第2位を四捨五入しているため、必ずしも合計が100とはならない。



診療圏の状況

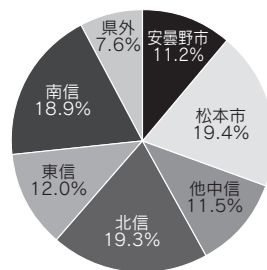
●こども病院

地域別退院実患者数

(単位：人、%)

地域	令和2年度		令和3年度		令和4年度		令和5年度		令和6年度	
	患者数	構成比(%)	患者数	構成比(%)	患者数	構成比(%)	患者数	構成比(%)	患者数	構成比(%)
安曇野市	299	12.3	331	13.0	296	11.5	340	12.5	295	11.2
松本市	444	18.2	506	19.9	549	21.4	514	18.9	510	19.4
他中信	317	13.0	308	12.1	290	11.3	320	11.8	304	11.5
北 信	375	15.4	396	15.5	381	14.8	433	15.9	508	19.3
東 信	331	13.6	355	13.9	375	14.6	395	14.5	317	12.0
南 信	523	21.5	484	19.0	492	19.1	515	19.0	498	18.9
県 外	144	5.9	167	6.6	188	7.3	198	7.3	201	7.6
合 計	2,433	100.0	2,547	100.0	2,571	100.0	2,715	100.0	2,633	100.0

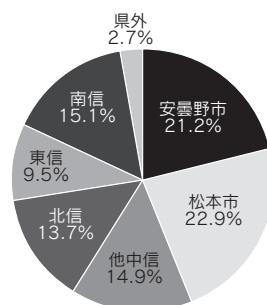
令和6年度



地域別外来延患者数*

(単位：人、%)

地域	令和2年度		令和3年度		令和4年度		令和5年度		令和6年度	
	患者数	構成比(%)	患者数	構成比(%)	患者数	構成比(%)	患者数	構成比(%)	患者数	構成比(%)
安曇野市	13,320	20.7	14,148	21.0	13,829	20.4	14,359	20.7	14,630	21.2
松本市	13,372	20.8	14,500	21.5	15,498	22.8	15,700	22.6	15,868	22.9
他中信	10,531	16.4	10,442	15.5	10,140	14.9	11,170	16.1	10,274	14.9
北 信	7,739	12.0	8,145	12.1	7,775	11.5	9,350	13.5	9,461	13.7
東 信	7,313	11.4	7,961	11.8	8,090	11.9	6,410	9.2	6,594	9.5
南 信	10,231	15.9	10,340	15.3	10,439	15.4	10,499	15.1	10,444	15.1
県 外	1,755	2.7	1,848	2.7	2,071	3.1	1,939	2.8	1,872	2.7
合 計	64,261	100.0	67,384	100.0	67,842	100.0	69,427	100.0	69,143	100.0



*公衆衛生を含まない

○構成比は、小数点以下第2位を四捨五入しているため、必ずしも合計が100とはならない。

⑦ 救急及び緊急診療の状況

●時間外診療科別延べ件数

(単位：人)

病院名	年 度 診療科	令和2年度 患者数	令和3年度 患者数	令和4年度 患者数	令和5年度 患者数	令和6年度 患者数
信州医療センター	内科	3,007				
	呼吸器・感染症内科	87				
	脳神経内科	8				
	循環器内科	93				
	脳神経外科	53				
	小児科	319	※令和3年度より電子カルテの救急科専用患者一覧の運用を開始し、最終受診科の登録を廃止しました。			
	外科	1,219				
	整形外科	872				
	形成外科	75				
	皮膚科	82				
	泌尿器科	78				
	産婦人科	7				
	眼科	32				
	耳鼻咽喉科	89				
	精神科	13				
	放射線科	0				
	麻酔科	21				
	呼吸器外科	80				
	救急科	1,335	7,098	7,739	6,778	7,051
	計	7,470	7,098	7,739	6,778	7,051
こころの医療センター駒ヶ根		272	226	169	177	153
阿南病院	内科	568	616	709	842	925
	小児科	139	205	328	364	335
	外科	142	140	175	250	290
	整形外科	54	27	18	15	11
	泌尿器科	0	2	4	2	0
	婦人科	0	0	0	0	0
	眼科	4	3	4	0	2
	精神科	25	26	15	19	12
	計	932	1,019	1,253	1,492	1,575
木曽病院	内科	1,146	1,349	1,427	1,709	2,073
	循環器内科	0	0	0	0	0
	脳神経内科	174	133	158	123	136
	小児科	141	361	402	485	427
	外科	497	547	460	383	404
	整形外科	430	442	436	409	517
	皮膚科	117	125	212	156	166
	形成外科	1	5	3	2	4
	泌尿器科	77	91	113	89	91
	精神科	1	0	4	—	1
	産婦人科	80	71	59	23	16
	放射線科	0	0	0	—	0
	眼科	33	44	20	16	14
	耳鼻咽喉科	43	62	49	41	45
	脳神経外科	44	54	55	68	48
	麻酔科	0	0	0	0	0
	リハビリテーション科	0	0	0	0	0
	計	2,784	3,284	3,398	3,504	3,942



救急及び緊急診療の状況

(単位：人)

年 度		令和2年度	令和3年度	令和4年度	令和5年度	令和6年度
病院名	診療科	患者数	患者数	患者数	患者数	患者数
こども病院	総合小児科	111	98	135	118	94
	血液腫瘍科	111	97	82	61	59
	新生児科	259	314	356	341	335
	小児集中治療科	83	98	111	137	129
	小児外科	109	136	111	133	94
	整形外科	98	134	111	88	98
	形成外科	105	105	89	106	101
	脳神経外科	36	49	53	52	54
	循環器小児科	179	177	166	130	137
	皮膚科	11	6	6	5	0
	眼科	41	40	38	50	49
	神経小児科	101	130	126	130	107
	耳鼻咽喉科	98	122	125	145	133
	産科	598	512	496	402	359
	泌尿器科	43	38	34	34	20
	救急科	1,134	1,271	1,317	1,685	1,478
	リハビリテーション科	23	20	21	19	23
	麻酔科	3	6	4	4	5
	遺伝科	12	14	17	21	16
	精神科	11	16	26	42	64
	放射線科	1	0	0	—	3
	アレルギー科	28	39	26	27	31
	感染症科	—	6	1	1	5
	成育女性科	—	15	11	12	8
	内分泌代謝科	—	—	—	—	16
	その他	2	—	—	—	—
	予防接種外来	2	4	0	2	0
	計	3,199	3,447	3,462	3,745	3,418
合 計		14,657	15,074	21,842	15,696	16,139

●救急車等受入台数

年度 病院名	令和2年度			令和3年度			令和4年度			令和5年度			令和6年度		
	救急車 受入台数	ドクター ヘリ 受入台数	ドクター カー 出動回数	救急車 受入台数	ドクター ヘリ 受入台数	ドクター カー 出動回数	救急車 受入台数	ドクター ヘリ 受入台数	ドクター カー 出動回数	救急車 受入台数	ドクター ヘリ 受入台数	ドクター カー 出動回数	救急車 受入台数	ドクター ヘリ 受入台数	ドクター カー 出動回数
信州医療センター	1,482	—	—	1,716	—	—	1,960	—	—	2,116	—	—	2,404	—	—
こころの医療 センター駒ヶ根	13	—	—	11	—	—	9	—	—	11	—	—	16	—	—
阿南病院	250	2	—	223	1	—	292	11	—	312	5	—	317	1	—
木曽病院	972	0	—	1,012	0	—	1,222	0	—	1,186	0	—	1,160	2	—
こども病院	271	16	182	314	19	183	387	29	208	482	21	236	394	15	249

2 病床利用等の状況

年度 病院名	令和2年度			令和3年度		
	運用病床数内訳 (単位：床)	平均在院日数内訳 (単位：日)	病床利用率 (単位：%)	運用病床数内訳 (単位：床)	平均在院日数内訳 (単位：日)	病床利用率 (単位：%)
信州医療センター	215	13.8	68.7	215	14.8	70.0
こころの医療センター 駒ヶ根	129	67.5	72.8	129	64.6	70.5
阿南病院	70	18	54.3	70	16.0	56.0
木曽病院	151	15	61.2	151	15.1	70.3
こども病院	180	12.8	69.2	180	12.6	69.7

年度 病院名	令和4年度			令和5年度		
	運用病床数内訳 (単位：床)	平均在院日数内訳 (単位：日)	病床利用率 (単位：%)	運用病床数内訳 (単位：床)	平均在院日数内訳 (単位：日)	病床利用率 (単位：%)
信州医療センター	215	15.6	64.4	215	15	73.2
こころの医療センター 駒ヶ根	129	68.3	72.7	129	72.4	72.6
阿南病院	70	16.3	54.9	70	17.8	54.5
木曽病院	149	15.8	60.3	149	16.4	58.3
こども病院	180 (～R4.12) 163 (R5.1～)	12.7	66.3	163	11.4	72.2

年度 病院名	令和6年度		
	運用病床数内訳 (単位：床)	平均在院日数内訳 (単位：日)	病床利用率 (単位：%)
信州医療センター	215	13.5	77.1
こころの医療センター 駒ヶ根	129	67.4	76.9
阿南病院	65	17.8	61.5
木曽病院	138	16.2	67.8
こども病院	163	8.6	68.6



3 訪問医療の状況

(単位：人)

病院名	訪問医療	患 者 数				
		令和2年度	令和3年度	令和4年度	令和5年度	令和6年度
信州医療センター	訪 問 診 療	238	214	51	58	35
	訪 問 看 護	4,430	4,226	4,099	3,930	3,822
	訪問リハビリ	4,479	3,836	3,714	1,999	1,664
	訪問薬剤指導	2	0	0	0	0
	訪問栄養指導	2	0	0	0	0
こころの医療センター 駒ヶ根	訪 問 診 療	—	—	—	—	—
	訪 問 看 護	1,931	1,796	2,282	1,845	1,653
	訪問リハビリ	—	—	—	—	—
	訪問薬剤指導	—	—	44	54	13
	訪問栄養指導	—	—	—	—	—
阿南病院	訪 問 診 療	313	302	205	185	147
	訪 問 看 護	2,963	2,767	2,533	2,167	2,221
	訪問リハビリ	843	1,025	861	835	816
	訪問薬剤指導	28	25	32	24	4
	訪問栄養指導	0	0	0	0	0
木曽病院	訪 問 診 療	533	565	229	194	167
	訪 問 看 護	4,097	4,254	3,453	3,421	4,486
	訪問リハビリ	840	1,025	944	868	975
	訪問薬剤指導	0	0	0	0	0
	訪問栄養指導	0	0	0	0	0
こども病院	訪 問 診 療	58	37	44	74	117
	訪 問 看 護	0	0	0	0	0
	訪問リハビリ	0	6	7	0	0
	訪問薬剤指導	0	0	0	0	0
	訪問栄養指導	0	0	0	0	0

※令和6年度からは訪問看護ステーションによる訪問リハビリ件数

診療の状況



1 診療の状況

① 診療科別の手術件数

(単位：件)

病院名	診療科	令和2年度	令和3年度	令和4年度	令和5年度	令和6年度
信州医療センター	内 科	8	11	8	10	10
	呼吸器・感染症内科	0	0	0	0	0
	脳神経内科	0	0	0	0	0
	循環器内科	0	0	0	0	0
	脳神経外科	0	0	0	0	0
	小児科	1	0	0	0	0
	外 科	258	251	219	235	219
	整形外科	859	899	907	893	986
	形成外科	7	3	0	2	0
	皮膚科	0	0	0	0	0
	泌尿器科	40	31	55	51	42
	産婦人科	119	131	120	114	122
	眼 科	347	224	354	492	483
	耳鼻咽喉科	16	11	12	7	6
	精神科	0	0	0	0	0
	放射線科	0	0	0	0	0
	麻酔科	0	1	0	0	0
	呼吸器外科	28	37	22	19	30
	血管外科	0	0	0	0	0
	計	1,683	1,599	1,697	1,823	1,898
こころの医療センター駒ヶ根		0	0	0	0	0
阿南病院	内 科	0	0	0	0	1
	小児科	0	0	0	0	0
	外 科	4	0	1	0	1
	整形外科	2	4	0	0	0
	泌尿器科	0	0	0	0	0
	婦人科	0	0	0	0	0
	眼 科	65	82	87	102	89
	精神科	0	0	0	0	0
	計	71	86	88	102	91
木曽病院	内 科	1	0	0	2	0
	脳神経内科	0	0	0	0	0
	小児科	0	0	0	0	0
	外 科	145	188	172	138	152
	整形外科	193	190	202	203	189
	皮膚科	0	0	0	0	0
	形成外科	1	0	0	0	0
	泌尿器科	39	59	51	42	53
	耳鼻咽喉科	0	0	0	0	0
	精神科	0	0	0	0	0
	産婦人科	19	41	32	16	17
	放射線科	0	0	0	0	0
	眼 科	139	208	0	85	64
	脳神経外科	0	0	0	0	0
	麻酔科	0	0	0	0	0
	リハビリテーション科	0	0	0	0	0
	透析科	0	0	0	0	0
	計	537	686	457	486	475

診療科別の手術件数

(単位：件)

病院名	診療科	令和2年度	令和3年度	令和4年度	令和5年度	令和6年度
こども病院	小児科					
	総合小児科	3	5	10	3	2
	血液腫瘍科	11	59	13	31	10
	新生児科	0	0	0	0	0
	小児集中治療科	2	5	5	7	4
	小児外科	356	310	337	308	325
	整形外科	100	117	93	101	109
	形成外科	318	289	296	290	272
	心臓血管外科	202	161	156	159	144
	脳神経外科	62	109	93	117	101
	循環器小児科	286	265	252	271	265
	皮膚科	0	0	0	0	0
	眼 科	94	92	86	94	100
	神経小児科	5	10	0	0	0
	耳鼻咽喉科	8	7	8	12	14
	産 科	125	127	128	110	100
	泌尿器科	111	111	106	101	84
	計	1,683	1,667	1,583	1,604	1,530
	合 計	3,974	4,038	3,825	4,015	3,994

② 分娩件数

(単位：件)

病 院 名	令和2年度	令和3年度	令和4年度	令和5年度	令和6年度
信州医療センター	223	256	253	189	169
木曽病院	72	67	78	76	45
こども病院※	292	293	312	265	247

※妊娠22週以降



③ 調剤の状況

(単位：件、%)

病院名	信州医療センター														
年 度	令和2年度			令和3年度			令和4年度			令和5年度			令和6年度		
区 分	入院	外来	計	入院	外来	計	入院	外来	計	入院	外来	計	入院	外来	計
処方箋枚数	22,768	55,031	77,799	21,654	57,445	79,099	19,992	59,257	79,249	21,180	59,632	80,812	22,108	59,149	81,257
院内製剤件数	365			296			289			369			338		
注射薬個人払出数	92,776			93,726			90,645			94,961			108,457		
無菌調剤 件数	TPN			350			456			403			650		
	抗がん剤			2,942			1,828			1,753			1,459		
薬剤管理指導料算定件数 (服薬指導件数)	入院			入院			入院			入院			入院		
	9,687			2			10,354			0			10,702		
ジェネリック使用率	90.5%			89.8%			91.1%			93.8%			93.9%		
	94.2%			93.6%			90.5%			94.0%			95.9%		

(単位：件、%)

病院名	こころの医療センター駒ヶ根														
年 度	令和2年度			令和3年度			令和4年度			令和5年度			令和6年度		
区 分	入院	外来	計	入院	外来	計	入院	外来	計	入院	外来	計	入院	外来	計
処方箋枚数	11,244	817	12,061	10,432	859	11,291	10,268	910	11,178	10,747	794	11,541	11,312	999	12,311
院内製剤件数	0			0			0			0			0		
注射薬個人払出数	2,878			2,725			3,235			3,147			1,209		
無菌調剤 件数	TPN			—			—			—			—		
	抗がん剤			—			—			—			—		
薬剤管理指導料算定件数 (服薬指導件数)	入院			入院			入院			入院			入院		
	1,186			26			1,375			57			950		
ジェネリック使用率	90.1%			95.7%			97.3%			98.2%			98.6%		
	96.6%			96.5%			96.0%			96.7%			95.9%		

(単位：件、%)

病院名	阿 南 病 院														
年 度	令和2年度			令和3年度			令和4年度			令和5年度			令和6年度		
区 分	入院	外来	計	入院	外来	計	入院	外来	計	入院	外来	計	入院	外来	計
処方箋枚数	4,092	5,579	9,671	4,673	4,015	8,688	4,772	4,298	9,070	3,904	3,107	7,011	3,900	2,285	6,185
院内製剤件数	628			598			866			779			938		
注射薬個人払出数	29,516			31,725			28,560			27,292			39,499		
無菌調剤 件数	TPN			0			0			55			16		
	抗がん剤			13			71			84			37		
薬剤管理指導料算定件数 (服薬指導件数)	入院			入院			入院			入院			入院		
	780			29			513			28			583		
ジェネリック使用率	85.9%			86.0%			87.3%			86.8%			87.8%		
	81.3%			86.0%			84.6%			90.0%			1,599		

調剤の状況

(単位：件、%)

病院名	木 曽 病 院														
年 度	令和2年度			令和3年度			令和4年度			令和5年度			令和6年度		
区 分	入院	外来	計	入院	外来	計	入院	外来	計	入院	外来	計	入院	外来	計
処方箋枚数	9,611	69,917	75,298	8,837	64,995	73,832	7,973	69,174	77,147	7,476	67,139	74,615	8,422	69,363	77,785
院内製剤件数	481			469			244			391			443		
注射薬個人払出数	31,921			46,524			53,024			50,047			69,170		
無菌調剤 件数	TPN			125			120			74			184		
	抗がん剤			946			1,028			791			590		
薬剤管理指導料算定件数 (服薬指導件数)	入院			入院			入院			入院			入院		
	2,201			2,136			2,712			3,153			4,153		
ジェネリック使用率	84.9%			91.4%			89.6%			93.3%			95.1%		
院外処方箋率	87.6%			88.0%			87.7%			88.5%			86.6%		

(単位：件、%)

病院名	こ ど も 病 院														
年 度	令和2年度			令和3年度			令和4年度			令和5年度			令和6年度		
区 分	入院	外来	計	入院	外来	計	入院	外来	計	入院	外来	計	入院	外来	計
処方箋枚数	18,092	19,871	37,963	18,352	21,026	39,378	18,184	21,858	40,042	18,642	22,552	41,194	17,468	21,646	39,114
院内製剤件数	916			1,915			1,825			1,010			797		
注射薬個人払出数	47,230			49,636			48,542			32,734			26,062		
無菌調剤 件数	TPN			2,535			2,718			2,043			1,685		
	抗がん剤			1,120			1,097			1,595			986		
薬剤管理指導料算定件数 (服薬指導件数)	入院			入院			入院			入院			入院		
	3,030			3,910			4,888			4,387			4,527		
ジェネリック使用率	89.7%			92.6%			92.5%			92.2%			93.1%		
院外処方箋率	96.7%			97.6%			97.5%			97.5%			98.0%		



④ 放射線の利用状況

●画像診断

病院名			信州医療センター					こころの医療センター駒ヶ根					
年 度			令和2年度	令和3年度	令和4年度	令和5年度	令和6年度	令和2年度	令和3年度	令和4年度	令和5年度	令和6年度	
撮影部門	一般撮影	撮影人数	24,260	24,751	24,309	25,410	26,138	541	458	497	500	545	
		頭 部	916	789	806	948	957	0	0	3	1	2	
		胸 部	12,833	13,366	13,378	14,720	15,387	471	408	436	407	475	
		腹 部	2,194	2,005	2,190	2,319	2,181	118	81	71	166	104	
		脊椎・四肢・骨盤・その他	15,797	16,047	15,627	15,243	15,558	38	34	56	51	57	
		ポータブル撮影 (再掲)	病 室	952	1,089	1,073	1,292	1,503	22	23	22	27	15
			手術室	1,088	1,126	1,090	1,080	1,176	0	0	0	0	0
		乳房撮影 (マンモグラフィー)	撮影人数	940	892	949	921	990	—	—	—	—	—
			件 数	1,617	1,778	1,892	1,840	1,977	—	—	—	—	—
		骨塩定量	撮影人数	639	667	774	805	801	—	—	—	—	—
件 数	1,072		1,090	1,353	1,464	1,553	—	—	—	—	—		
透視・造影撮影部門	撮影人数	1,480	1,382	1,381	1,418	1,489	—	—	—	—	—		
	消化管系	225	205	194	174	155	—	—	—	—	—		
	胆のう・膵臓系	118	130	110	123	98	—	—	—	—	—		
	尿路系	13	11	7	15	36	—	—	—	—	—		
	脊髓腔系	113	111	105	105	67	—	—	—	—	—		
	関節腔系	6	0	1	6	0	—	—	—	—	—		
	その他	18	17	21	13	19	—	—	—	—	—		
	造影を伴わない透視及び撮影	178	145	143	149	197	—	—	—	—	—		
	外科用イメージ	629	653	651	619	698	—	—	—	—	—		
	血管撮影	頭頸部血管	0	0	0	0	0	—	—	—	—	—	
		心臓血管	140	76	102	145	141	—	—	—	—	—	
		腹部血管	0	3	2	8	3	—	—	—	—	—	
		その他血管	48	33	52	74	87	—	—	—	—	—	
		治療行為	88	65	110	144	164	—	—	—	—	—	
	C T	撮影人数	8,609	8,953	8,962	8,804	10,213	409	398	499	425	410	
頭頸部		2,088	1,941	1,808	1,952	2,305	357	354	438	377	379		
胸 部		4,641	4,868	5,044	4,697	5,088	53	28	39	33	36		
腹 部		4,886	5,120	5,082	5,007	5,388	31	32	54	35	28		
脊椎・四肢		1,480	1,507	1,540	1,557	1,949	4	3	21	4	2		
心 臓		204	158	194	321	387	—	—	—	—	—		
画像処理		1,437	1,428	1,496	1,532	1,942	—	—	—	—	—		
M R I	撮影人数	2,229	2,416	2,303	2,469	2,670	—	—	—	—	—		
	頭頸部	830	934	838	935	1128	—	—	—	—	—		
	胸 部	5	7	11	4	11	—	—	—	—	—		
	腹 部	539	641	802	635	723	—	—	—	—	—		
	脊椎・四肢	1,090	1,120	1,007	1,157	1,086	—	—	—	—	—		
	心 臓	0	0	0	0	0	—	—	—	—	—		
	画像処理	1,232	1,291	1,284	1,533	1,810	—	—	—	—	—		
R I	撮影人数	81	69	92	104	155	—	—	—	—	—		
	ガンマカメラ	5	15	1	7	16	—	—	—	—	—		
	全身スキャン	46	39	68	39	27	—	—	—	—	—		
	SPECT	102	74	110	131	216	—	—	—	—	—		
	負荷検査(再掲)	26	14	19	56	109	—	—	—	—	—		
治療	治療人数	—	—	—	—	—	—	—	—	—	—		
	一般照射	—	—	—	—	—	—	—	—	—	—		
	全身照射	—	—	—	—	—	—	—	—	—	—		
	術中照射	—	—	—	—	—	—	—	—	—	—		
	治療計画	—	—	—	—	—	—	—	—	—	—		
血液照射			—	—	—	—	—	—	—	—	—		
画像取込み及びコピー			2,664	2,786	3,163	3,090	3,615	0	142	176	166	0	

(単位：人、件)

阿南病院					木曽病院					こども病院				
令和2年度	令和3年度	令和4年度	令和5年度	令和6年度	令和2年度	令和3年度	令和4年度	令和5年度	令和6年度	令和2年度	令和3年度	令和4年度	令和5年度	令和6年度
4,054	3,911	3,817	3,567	4,164	12,331	15,247	13,431	13,355	13,385	18,657	19,202	18,838	19,914	20,759
1	4	2	6	10	42	71	37	56	46	388	424	489	600	881
2,801	2,697	2,627	2,483	2,914	6,434	8,452	7,483	7,761	7,964	13,853	13,881	13,684	14,802	15,541
240	234	130	144	172	1,244	2,479	1,508	1,199	1,263	1,969	1,844	1,864	2,102	2,308
2,059	1,941	1,755	1,574	1,825	7,856	9,431	9,418	9,288	8,259	3,617	4,110	4,093	4,181	5,236
321	248	90	155	156	541	1,033	753	949	1,179	8,404	8,530	8,300	9,385	9,422
0	0	0	0	0	361	442	448	355	402	569	465	499	567	513
297	245	288	214	273	387	440	369	361	356	0	0	0	0	0
602	492	573	424	545	1,523	1,752	1,462	1,423	1,416	0	0	0	0	0
109	139	148	185	353	516	583	643	766	816	0	0	0	0	0
327	417	442	553	1,057	969	1,096	1,200	1,455	1,553	0	0	0	0	0
69	56	67	62	54	1,384	1,459	1,259	1,051	1,152	442	463	446	495	458
20	20	17	21	22	984	1,067	837	725	820	130	148	134	157	127
0	0	1	0	0	85	106	114	58	66	1	6	6	3	2
0	0	0	0	0	73	62	93	70	83	173	188	186	181	183
8	3	3	0	0	27	20	14	15	24	1	2	2	0	0
0	0	0	0	0	0	0	0	0	0	20	75	48	0	0
4	7	10	14	13	17	17	8	1	3	64	69	57	66	70
37	26	36	27	13	97	62	71	83	49	140	92	130	132	122
0	0	0	0	0	138	147	128	101	110	208	130	157	213	183
0	0	0	0	0	0	0	0	0	1	0	7	15	14	5
0	0	0	0	0	0	0	0	0	0	331	262	311	278	270
0	0	0	0	0	0	0	0	0	0	1	1	6	4	9
0	0	0	0	0	87	99	0	7	10	549	456	547	503	494
0	0	0	0	0	67	63	0	50	71	108	82	79	69	91
1,865	2,116	2,284	2,303	2,246	6,775	7,125	6,760	6,618	6,690	960	1,023	969	1,125	1,073
410	489	664	492	463	2,205	2,087	2,134	1,891	1,857	316	346	309	380	323
672	849	1,078	1,026	926	3,331	3,349	2,715	2,514	2,837	358	328	351	416	355
778	934	1,102	982	924	3,360	3,524	2,937	2,617	3,047	177	180	174	169	169
70	75	87	113	136	572	719	1,558	1,828	1,441	83	137	144	166	147
0	0	0	0	0	96	104	68	72	74	217	267	213	203	213
1,295	2,143	1,695	1,629	1,622	656	814	856	951	694	482	546	526	566	531
395	406	434	397	504	1,436	1,704	1,519	1,389	1,350	1,700	1,779	1,739	1,856	1,872
266	294	252	241	241	661	797	691	683	666	1,377	1,360	1,279	1,408	1,290
2	1	1	1	5	23	15	8	6	3	24	45	45	39	60
31	27	39	42	40	420	498	425	363	392	149	186	166	161	196
107	128	154	119	220	449	481	518	437	367	515	526	557	567	547
0	0	0	0	0	0	0	0	0	0	292	292	194	203	269
227	233	251	253	249	1,233	1,555	1,194	1,115	1,166	276	304	267	307	770
—	—	—	—	—	24	42	27	22	—	140	163	162	173	152
—	—	—	—	—	1	6	2	15	—	183	162	161	164	192
—	—	—	—	—	17	33	23	11	—	29	44	36	59	46
—	—	—	—	—	22	38	26	22	—	108	131	131	141	142
—	—	—	—	—	0	0	0	0	—	37	21	16	23	22
—	—	—	—	—	133	—	—	—	—	164	149	63	161	144
—	—	—	—	—	567	—	—	—	—	2,310	1,772	756	1,951	1,807
—	—	—	—	—	0	—	—	—	—	0	0	0	4	0
—	—	—	—	—	0	—	—	—	—	0	0	0	0	0
—	—	—	—	—	0	—	—	—	—	118	102	32	121	112
—	—	—	—	—	0	—	—	—	0	0	0	0	0	0
467	522	502	435	552	1,192	1,308	1,384	1,439	1,459	2,250	2,344	2,469	2,791	2,471



⑤ 検査の状況

病院名		信州医療センター										こころの医療センター駒ヶ根			
年 度		令和2年度		令和3年度		令和4年度		令和5年度		令和6年度		令和2年度		令和3年度	
区 分		院内	ドック 受託他	院内	ドック 受託他	院内	ドック 受託他	院内	ドック 受託他	院内	ドック 受託他	院内	ドック 受託他	院内	ドック 受託他
検体検査	生化学検査Ⅰ	471,963	76,237	491,290	82,842	467,079	87,640	471,200	88,788	493,028	90,829	38,450	0	34,614	0
	生化学検査Ⅱ	18,026	747	16,942	1,190	15,220	1,572	17,642	1,649	17,938	1,474	1,606	0	1,621	0
	薬物検査	132	0	108	0	53	0	61	0	108	0	745	0	611	0
	微生物学的検査(一般)	10,237	56	10,532	60	10,499	61	12,614	51	14,789	60	—	—	—	—
	微生物学的検査(特殊)	1,291	236	1,482	184	1,388	0	1,587	0	1,403	0	0	0	0	0
	免疫学的検査	37,710	15,095	48,368	14,837	65,451	15,863	60,526	16,641	52,626	17,073	1,738	50	1,991	0
	輸血検査	5,162	0	4,870	0	5,005	0	4,671	0	4,380	0	—	—	—	—
	血液学的検査	83,166	7,753	85,622	8,452	80,675	9,096	79,801	9,441	79,767	9,814	5,192	0	5,104	0
	一般検査	20,069	12,217	20,817	13,333	21,051	14,151	21,774	15,992	22,740	17,361	546	0	338	0
	遺伝子検査	412	31	1,875	23	1,596	21	210	42	87	33	—	—	—	—
	血液ガス	853	0	1,040	0	1,073	0	772	0	854	0	—	—	—	—
	採血業務	20,740	0	22,404	0	22,299	0	23,099	0	23,053	0	—	—	—	—
	その他	0	41	0	53	0	43	0	55	0	81	—	—	—	—
病理細胞診	病理組織検査	5,074	0	4,988	0	4,892	0	4,777	0	4,398	0	—	—	—	—
	細胞診検査	5,178	1,701	5,481	1,974	5,552	1,996	5,443	2,125	5,831	2,119	—	2,191	—	1,003
	剖 検	18	0	0	0	18	0	0	0	0	0	—	—	—	—
生理検査	心電図	5,678	3,499	5,682	3,825	5,832	4,032	5,914	4,076	6,591	4,207	649	0	585	0
	負荷心電図	7	0	9	0	6	0	2	0	1	0	—	—	—	—
	ホルター心電図	77	0	79	0	71	0	79	0	127	0	—	—	—	—
	トレッドミル検査	9	0	7	0	10	0	5	0	3	0	—	—	—	—
	脳 波	48	0	47	0	63	0	40	0	50	0	13	0	5	0
	賦活脳波	34	0	39	0	41	0	25	0	26	0	47	0	47	0
	心臓超音波	1,459	0	1,432	0	1,393	0	1,574	0	1,624	0	24	0	20	0
	その他の超音波	5,818	2,820	6,090	3,186	5,828	3,407	5,870	3,567	6,087	3,635	13	0	6	0
	呼吸機能検査	1,966	1,542	2,087	66	1,882	0	2,424	4,140	2,356	5,707	—	—	—	—
	誘発電位	426	0	427	0	479	0	460	0	360	0	—	—	—	—
	眼底カメラ	0	0	0	0	0	0	0	0	0	0	—	—	—	—
	脈 波	0	0	0	0	0	0	0	0	0	0	—	—	—	—
	聴 力	3,033	3,485	3,171	3,808	3,360	4,011	3,541	4,052	4,040	4,155	—	—	—	—
	その他	324	387	317	435	490	504	569	431	569	414	—	—	—	—
院内実施計		698,910	125,847	735,206	134,268	721,306	142,397	724,680	151,050	742,836	156,962	49,023		44,942	1,003
委託・外注計		11,049		11,299		10,579		11,817		11,345		2,241		1,433	
総 合 計		835,806		880,773		874,282		887,547		911,143		51,264		47,378	
新生児マススクリーニング検査		—		—		—		—		—		—		—	
オプション新生児スクリーニング検査		—		—		—		—		—		—		—	

(単位：件)

こころの医療センター駒ヶ根						阿南病院										木曽病院			
令和4年度		令和5年度		令和6年度		令和2年度		令和3年度		令和4年度		令和5年度		令和6年度		令和2年度		令和3年度	
院内	ドック 受託他	院内	ドック 受託他	院内	ドック 受託他	院内	ドック 受託他	院内	ドック 受託他	院内	ドック 受託他	院内	ドック 受託他	院内	ドック 受託他	院内	ドック 受託他	院内	ドック 受託他
42,562	0	40,279	0	41,933	0	120,716	19,506	122,110	23,698	120,789	23,657	111,059	18,372	111,905	18,562	475,293	19,251	540,431	21,302
1,996	0	2,118	0	2,311	0	4,154	695	4,279	840	4,688	847	3,667	857	3,481	821	17,620	900	18,433	989
909	0	855	0	901	0	233	30	177	26	115	33	67	20	51	14	236	0	220	0
—	—	—	—	—	—	2,297	25	3,522	24	3,764	24	2,609	24	3,790	27	4,177	0	5,905	48
694	0	189	0	76	0	34	—	18	0	0	0	0	0	0	0	1,018	0	288	1
2,298	0	1,668	0	1,803	0	4,300	1,210	4,091	1,380	6,129	1,907	7,934	1,517	8,241	1,645	25,217	4,235	27,078	4,674
—	—	—	—	—	—	56	—	69	0	49	0	39	0	63	0	732	0	617	0
5,854	0	6,204	0	6,296	0	15,344	2,881	14,612	2,951	16,836	3,211	15,482	2,873	16,612	3,017	65,788	3,317	78,626	3,694
422	0	379	0	499	0	5,553	2,041	5,403	2,366	5,649	2,349	4,921	2,199	5,287	2,363	14,540	3,631	19,088	3,805
—	—	—	—	—	—	221	5	1,351	0	2,887	0	855	0	16	0	508	0	1,787	0
—	—	—	—	—	—	279	—	545	0	652	0	437	0	510	0	572	0	769	0
—	—	—	—	—	—	12,334	—	14,530	0	8,784	0	8,204	0	7,913	0	22,587	1,435	24,577	1,624
—	—	—	—	—	—	—	—	0	0	0	0	0	0	0	0	0	0	0	0
—	—	—	—	—	—	251	6	279	9	293	17	136	5	344	6	2,459	78	3,062	144
—	376	—	55	—	—	237	387	258	443	304	406	166	376	191	370	2,639	252	2,263	802
—	—	—	—	—	—	—	—	0	0	0	0	0	0	0	0	1	0	0	0
641	0	581	0	628	0	1,348	790	1,403	936	1,386	916	1,263	946	1,340	987	2,951	1,435	3,941	1,624
—	—	—	—	—	—	10	—	11	0	10	0	10	0	4	0	61	7	41	8
—	—	—	—	—	—	46	—	66	0	40	0	32	0	44	0	250	0	230	0
—	—	—	—	—	—	—	—	0	0	0	0	—	—	0	0	0	0	0	0
9	0	7	0	3	0	—	—	0	0	0	0	—	—	0	0	23	0	12	0
43	0	35	0	28	0	—	—	0	0	0	0	—	—	0	0	24	0	30	0
20	0	33	0	27	0	355	—	339	0	301	0	219	0	293	0	928	4	1,065	1
24	0	13	0	1	0	680	1,155	752	1,317	781	1,391	635	1,339	785	1,385	981	638	1,071	745
—	—	—	—	—	—	96	219	61	193	41	265	74	313	52	334	290	475	333	405
—	—	—	—	—	—	30	—	12	9	4	0	2	0	5	0	117	0	112	0
—	—	—	—	—	—	—	232	0	273	0	275	0	305	0	363	0	0	0	0
—	—	—	—	—	—	109	76	113	77	121	85	70	55	61	72	0	0	0	0
—	—	—	—	—	—	22	732	54	758	70	664	96	719	91	782	620	1,485	828	1,681
—	—	—	—	—	—	2	—	0	0	0	0	0	0	4	2	172	71	163	72
55,472	376	52,361	55	54,506	0	168,707	29,990	174,055	35,300	173,693	36,047	157,977	29,920	161,083	30,750	671,312	730,970	41,619	
1,341		1,149		1,126		1,750		2,187		2,382		1,720	14	2,434		5,706		8,217	
57,189		53,565		55,632		200,447		211,542		212,122		189,631		194,267		677,018		780,806	
—		—		—		—		—		—		—		—		—		—	
—		—		—		—		—		—		—		—		—		—	



(単位：件)

病院名		木曽病院						こども病院									
年 度		令和4年度		令和5年度		令和6年度		令和2年度		令和3年度		令和4年度		令和5年度		令和6年度	
区 分		院内	ドック・ 受託他	院内	ドック・ 受託他	院内	ドック・ 受託他	院内	ドック・ 受託他	院内	ドック・ 受託他	院内	ドック・ 受託他	院内	ドック・ 受託他	院内	ドック・ 受託他
検体検査	生化学検査Ⅰ	509,948	17,395	477,463	18,566	521,053	19,798	297,211	—	293,314	—	303,122	—	292,297	—	278,837	—
	生化学検査Ⅱ	16,623	949	14,900	962	15,717	922	9,958	—	9,938	—	9,562	—	9,309	—	10,256	—
	薬物検査	234	0	228	0	170	0	1,933	—	1,527	—	1,526	—	1,569	—	1,402	—
	微生物学的検査(一般)	5,280	0	5,519	0	7,464	0	8,702	—	8,281	—	7,830	—	6,557	—	5,569	—
	微生物学的検査(特殊)	184	0	95	0	176	0	51	—	69	—	54	—	56	—	56	—
	免疫学的検査	26,228	3,738	22,783	4,406	27,266	4,302	29,846	—	29,336	—	28,640	—	28,059	—	25,989	—
	輸血検査	582	0	580	0	571	0	5,857	—	4,871	—	4,981	—	4,039	—	4,417	—
	血液学的検査	72,561	3,122	64,875	3,254	71,162	3,484	73,100	—	72,095	—	75,319	—	71,988	—	69,439	—
	一般検査	18,948	4,743	19,155	3,421	21,511	3,626	15,024	—	13,556	—	13,583	—	13,304	—	14,581	—
	遺伝子検査	3,600	0	873	0	132	0	238	—	1,184	—	3,221	—	80	—	130	—
	血液ガス	592	0	728	0	936	0	23,705	—	23,618	—	25,934	—	24,491	—	24,014	—
	採血業務	22,355	1,494	21,173	1,549	21,478	1,556	6,823	—	6,906	—	6,647	—	6,564	—	6,096	—
	その他	0	0	0	0	0	0	0	—	0	—	0	—	0	—	0	—
病理細胞診	病理組織検査	2,610	89	2,140	88	2,704	86	1,145	—	1,335	—	1,213	—	1,426	—	1,408	—
	細胞診検査	2,295	243	1,821	248	1,694	281	72	—	126	—	122	—	155	—	197	—
	剖 検	0	0	0	0	0	0	6	—	256	—	234	—	159	—	182	—
生理検査	心電図	3,730	1,494	3,224	1,549	3,361	1,556	5,260	—	5,526	—	5,263	—	5,349	—	5,652	—
	負荷心電図	52	0	52	0	63	0	0	—	0	—	0	—	0	—	0	—
	ホルター心電図	216	0	196	0	210	0	888	—	836	—	765	—	846	—	856	—
	トレッドミル検査	—	—	0	0	0	0	122	—	143	—	57	—	148	—	115	—
	脳 波	20	0	13	0	5	0	74	—	61	—	75	—	72	—	70	—
	賦活脳波	24	0	36	0	25	0	441	—	531	—	410	—	465	—	457	—
	心臓超音波	973	3	840	2	873	2	6,682	—	7,239	—	7,372	—	6,584	—	6,525	—
	その他の超音波	1,160	852	1,089	737	1,099	831	15,094	—	15,726	—	15,929	—	15,262	—	15,655	—
	呼吸機能検査	261	3	220	361	365	685	256	—	290	—	108	—	244	—	195	—
	誘発電位	104	0	106	—	70	0	301	—	336	—	423	—	264	—	237	—
	眼底カメラ	—	—	—	—	—	—	0	—	0	—	0	—	0	—	0	—
	脈 波	—	—	—	—	—	—	0	—	0	—	0	—	0	—	0	—
	聴 力	923	1,640	917	1,534	1,076	1,736	1,969	—	2,262	—	2,345	—	2,279	—	2,115	—
	その他	177	2	178	0	299	0	158	—	150	—	180	—	276	—	368	—
院内実施計		689,680	35,767	639,204	36,677	699,480	38,865	504,916	—	499,512	—	514,915	—	491,842	—	474,818	—
委託・外注計		6,204		5,901		7,995		11,575		11,420		11,213		11,257		10,804	
総 合 計		731,651		681,782		746,340		516,491		510,932		526,128		503,099		485,622	
新生児マスキング検査		—		—		—		—		14,562		13,485		12,364		11,690	
オプション新生児スクリーニング検査		—		—		—		—		—		5,595 (10月～3月)		10,659		4,837 (10月～3月)	

⑥ 人工透析患者の状況

(単位：件)

年 度		令和2年度		令和3年度		令和4年度	
病院名	区分	延件数	1日平均件数	延件数	1日平均件数	延件数	1日平均件数
信州医療センター	入院	271	0.7	369	1.0	384	1.1
	外来	6,109	19.5	6,604	21.0	6,588	21.0
阿南病院	入院	81	0.2	99	0.3	125	0.3
	外来	2,633	8.4	2,670	8.5	2,577	8.2
木曽病院	入院	417	1.3	717	2.3	557	1.8
	外来	10,011	32.0	9,851	31.5	8,828	28.2

(単位：件)

年 度		令和5年度		令和6年度	
病院名	区分	延件数	1日平均件数	延件数	1日平均件数
信州医療センター	入院	425	1.2	467	1.3
	外来	6,417	20.5	6,248	20.0
阿南病院	入院	134	0.4	104	0.3
	外来	2,295	6.3	2,666	7.2
木曽病院	入院	659	2.1	800	2.6
	外来	7,536	24.1	7,126	22.8



⑦ 診療科別内視鏡の状況（検査のみ）

（単位：件）

病院名	年 度 診療科	令和2年度		令和3年度		令和4年度		令和5年度		令和6年度	
		検査件数		検査件数		検査件数		検査件数		検査件数	
		入院	外来	入院	外来	入院	外来	入院	外来	入院	外来
信州医療センター	内 科	212	1,928	200	1,378	480	2,183	370	1,792	557	1,734
	呼吸器・感染症内科	17	39	13	21	30	42	41	33	7	29
	脳神経内科	0	3	0	0	0	1	0	2	55	1
	循環器内科	9	8	7	15	20	12	11	15	17	8
	脳神経外科	0	0	0	0	0	0	0	0	2	0
	小児科	0	4	0	0	0	1	0	1	0	0
	外 科	38	113	25	106	44	117	21	97	38	101
	整形外科	0	0	0	0	1	0	0	0	0	0
	形成外科	0	0	0	0	0	0	0	0	0	0
	皮膚科	0	0	0	0	0	0	0	0	0	0
	泌尿器科	0	0	0	0	0	0	0	0	0	0
	産婦人科	0	0	0	0	0	3	0	0	1	48
	眼 科	0	0	0	0	0	0	0	0	0	0
	耳鼻咽喉科	0	0	0	0	0	0	0	1	0	0
	精神科	0	0	0	0	0	0	0	0	0	0
	放射線科	0	0	0	0	0	0	0	0	0	0
	麻酔科	0	1	0	0	2	0	0	0	0	0
	呼吸器外科	6	2	4	2	4	2	7	5	0	5
	血管外科	0	0	3	2	0	2	0	0	0	0
	総合診療科	0	0	48	340	130	479	103	422	72	359
	救急科	38	42	65	36	135	56	148	40	0	35
	人間ドック	0	0	0	3,577	0	4,735	0	3,850	0	3,959
	小 計※	320	2,140	752	5,905	846	7,633	701	6,258	749	6,259
	結 核	0	0	0	0	0	0	0	0	0	0
	計	320	2,140	752	5,905	846	7,633	701	6,258	749	6,259
阿南病院	内 科	67	710	41	291	41	328	32	222	60	339
	小児科	0	2	0	1	0	0	0	0	0	0
	外 科	14	18	1	13	7	22	6	9	0	0
	整形外科	0	0	0	0	0	0	0	0	0	0
	泌尿器科	0	0	0	0	0	0	0	0	0	0
	婦人科	0	0	0	0	0	0	0	0	0	0
	眼 科	0	0	0	0	0	0	0	0	0	0
	精神科	0	0	0	0	0	0	0	0	0	0
	人間ドック	0	425	0	453	0	448	0	462	0	484
	計	81	730	42	758	48	798	38	693	60	823

※治療・処置含む

診療科別内視鏡の状況（検査のみ）

（単位：件）

年 度			令和2年度		令和3年度		令和4年度		令和5年度		令和6年度	
病院名	診療科		検査件数		検査件数		検査件数		検査件数		検査件数	
			入院	外来	入院	外来	入院	外来	入院	外来	入院	外来
木曽病院	内 科		100	1,587	155	1,808	182	1,428	122	1,536	187	1,800
	脳神経内科		5	0	1	2	0	0	2	3	0	1
	小児科		0	0	0	1	0	0	0	0	0	0
	外 科		30	213	32	285	14	240	6	235	19	202
	整形外科		4	0	9	0	0	0	0	0	0	0
	皮膚科		0	0	0	0	0	0	0	0	0	0
	形成外科		0	0	0	0	0	0	0	0	0	0
	泌尿器科		4	219	2	197	11	159	4	173	3	160
	耳鼻咽喉科		0	267	0	356	15	381	7	484	6	543
	精神科		0	0	0	0	0	0	0	0	0	0
	産婦人科		0	23	1	26	0	20	0	14	1	25
	放射線科		0	0	0	0	0	0	0	0	0	0
	眼 科		0	0	0	0	0	0	0	0	0	0
	脳神経外科		0	0	0	0	0	0	0	0	0	0
	麻酔科		0	0	0	0	0	0	0	0	0	0
	リハビリテーション科		0	0	0	0	0	0	0	0	0	1
	人間ドック		0	1,035	0	1,180	0	1,197	0	1,210	0	1,252
	計		143	3,344	200	3,855	222	3,425	141	3,655	216	3,984
こども病院	小児科	総合小児科	21	0	34	2	47	0	31	3	5	0
		血液腫瘍科	13	0	9	0	19	0	18	0	0	0
		新生児科	72	0	49	0	74	0	57	0	0	0
		小児集中治療科	62	0	61	0	53	0	83	0	60	0
	小児外科		43	109	50	166	43	178	58	165	92	170
	整形外科		2	0	0	0	3	0	4	0	0	0
	形成外科		28	2	6	2	18	4	7	4	0	1
	脳神経外科		2	1	1	0	3	1	4	0	0	0
	循環器小児科		76	0	21	0	23	1	19	0	4	0
	皮膚科		0	0	0	0	0	0	0	0	0	0
	眼 科		0	0	0	0	0	0	0	1	0	0
	神経小児科		51	0	86	0	88	2	81	1	0	0
	耳鼻咽喉科		0	956	0	1,289	0	1,455	57	1,676	256	1,698
	産 科		0	0	0	0	4	0	0	0	0	0
	リハビリテーション科		0	1	0	0	0	0	0	1	0	0
	泌尿器科		2	1	2	0	2	0	5	0	0	0
	救急科		0	0	0	2	0	0	0	1	0	6
	成育女性科		—	—	—	—	0	1	0	0	0	0
	計		372	1,070	319	1,461	377	1,642	424	1,852	417	1,875
	合 計			916	7,284	1,313	11,979	1,493	13,498	1,304	12,458	1,442



⑧ 公衆衛生活動の状況

(単位：件)

病院名		信州医療センター				
区分	年度	令和2年度	令和3年度	令和4年度	令和5年度	令和6年度
人間ドック	2日ドック (通院)	128	130	135	122	115
	日帰り	1,913	2,091	2,294	2,472	2,557
妊婦検診		4,508	5,171	5,026	4,100	3,143
健康診断		1,823	1,948	1,999	1,816	1,548
ガン検診		1,892	2,083	2,243	2,283	2,083
予防接種		4,823	4,405	4,507	3,912	3,695
その他健診		0	0	0	0	0
計		15,087	15,828	16,204	14,705	13,141

(単位：件)

病院名		こころの医療センター駒ヶ根				
区分	年度	令和2年度	令和3年度	令和4年度	令和5年度	令和6年度
人間ドック	1泊2日	—	—	—	—	—
	日帰り	—	—	—	—	—
妊婦検診		—	—	—	—	—
健康診断		—	—	—	—	—
ガン検診		—	—	—	—	—
予防接種		225	1,636	1,048	878	251
その他健診		—	—	—	—	—
計		225	1,636	1,048	878	251

(単位：件)

病院名		阿南病院				
区分	年度	令和2年度	令和3年度	令和4年度	令和5年度	令和6年度
人間ドック	1泊2日	—	—	—	—	—
	日帰り	468	511	506	533	583
妊婦検診		—	—	—	—	—
健康診断		1,022	956	1,014	999	900
ガン検診		1,042	1,024	831	901	885
予防接種		3,680	11,118	7,315	5,164	2,151
その他健診		28	17	17	16	25
計		6,240	13,626	9,683	7,613	4,544

公衆衛生活動の状況

(単位：件)

病院名		木曽病院				
区分	年度	令和2年度	令和3年度	令和4年度	令和5年度	令和6年度
人間ドック	1泊2日	—	—	—	0	0
	日帰り	452	515	503	586	608
妊婦検診		1,271	1,231	1,379	1,296	1,011
健康診断		690	722	675	634	561
ガン検診		412	396	393	404	363
予防接種		3,652	6,026	4,253	3,298	2,739
その他健診		972	1,034	1,061	1,048	1,083
計		7,449	9,924	8,264	7,266	6,365

(単位：件)

病院名		こども病院				
区分	年度	令和2年度	令和3年度	令和4年度	令和5年度	令和6年度
人間ドック	1泊2日	—	—	—	—	—
	日帰り	—	—	—	—	—
妊婦検診		3,697	3,523	2,142	3,121	2,807
健康診断		—	—	—	—	—
ガン検診		—	—	—	—	—
予防接種		367	478	519	488	624
その他健診		—	—	—	—	—
計		4,064	4,001	2,661	3,609	3,431



⑨ 理学・作業・言語療法の状況

(単位：件)

病院名		信州医療センター				
区分	年度	令和2年度	令和3年度	令和4年度	令和5年度	令和6年度
脳血管疾患等リハビリテーション	I	1,180	1,468	1,045	1,090	2,555
	II	0	0	0	0	0
廃用症候群リハビリテーション	I	10,043	9,625	9,796	10,854	10,235
	II	0	0	0	0	0
運動器リハビリテーション	I	25,383	21,910	20,779	20,183	18,547
	II	0	0	0	0	0
呼吸器リハビリテーション	I	10,391	9,378	8,087	6,602	9,279
	II	0	0	0	0	0
心臓リハビリテーション	I	2,245	2,455	2,410	2,479	2,609
	II	0	0	0	0	0
障害児リハビリテーション	I	0	0	0	0	0
	II	0	0	0	0	0
がん患者リハビリテーション		3,453	3,432	3,772	2,298	966
訪問リハビリテーション		4,479	3,836	1,801	1,999	※R6より訪問事業所で計上
摂食機能療法		1,256	1,295	1,189	1,779	2,503
消炎鎮痛等処置		0	0	0	0	64
直達牽引・介達牽引		0	0	0	0	0
計		58,430	53,399	48,879	47,284	46,758

(単位：件)

病院名		阿南病院				
区分	年度	令和2年度	令和3年度	令和4年度	令和5年度	令和6年度
脳血管疾患等リハビリテーション	I	—	—	—	—	—
	II	2,010	1,782	1,647	966	1,009
廃用症候群リハビリテーション	I	—	—	—	—	—
	II	7,313	4,778	5,619	5,447	5,566
運動器リハビリテーション	I	1,574	2,079	1,790	596	1,385
	II	—	—	—	913	882
呼吸器リハビリテーション	I	1,967	2,752	2,859	3,359	3,016
	II	—	—	—	—	—
心臓リハビリテーション	I	—	—	—	—	—
	II	—	—	—	—	—
障害児リハビリテーション	I	—	—	—	—	—
	II	—	—	—	—	—
がん患者リハビリテーション		356	—	—	—	—
訪問リハビリテーション		843	1,025	862	835	816
摂食機能療法		—	—	—	—	—
消炎鎮痛等処置		0	0	0	—	—
直達牽引・介達牽引		0	0	0	0	—
計		14,063	12,416	12,777	12,116	12,674

(単位：件)

病院名		木曽病院				
区分	年度	令和2年度	令和3年度	令和4年度	令和5年度	令和6年度
脳血管疾患等リハビリテーション	I	7,708	6,008	5,230	3,713	2,974
	II	—	—	—	—	—
廃用症候群リハビリテーション	I	12,333	14,020	11,178	12,022	14,375
	II	—	—	—	—	—
運動器リハビリテーション	I	9,005	8,458	8,242	9,069	10,065
	II	—	—	—	—	—
呼吸器リハビリテーション	I	801	1,296	1,918	6,455	6,880
	II	—	—	—	—	—
心臓リハビリテーション	I	—	—	—	—	—
	II	—	—	—	—	—
障害児リハビリテーション	I	—	—	—	—	—
	II	—	—	—	—	—
がん患者リハビリテーション		3	0	3	0	0
訪問リハビリテーション		844	1,027	855	861	975
摂食機能療法		4,242	4,611	4,056	2,292	1,755
消炎鎮痛等処置		0	1	1	0	6
直達牽引・介達牽引		32	29	37	59	13
計		34,968	35,450	31,520	34,471	37,043

理学・作業・言語療法の状況

(単位：件)

病院名		こども病院				
区分	年度	令和2年度	令和3年度	令和4年度	令和5年度	令和6年度
脳血管疾患等リハビリテーション	I	26,157	14,589	13,150	13,861	13,556
	II	0	0	0	0	0
廃用症候群リハビリテーション	I	57	1	0	0	0
	II	0	0	0	0	0
運動器リハビリテーション	I	1,436	613	939	684	482
	II	0	0	0	0	0
呼吸器リハビリテーション	I	1,251	668	489	736	588
	II	0	0	0	0	0
心臓リハビリテーション	I	0	0	0	0	0
	II	0	0	0	0	0
障害児リハビリテーション	I	0	0	0	0	0
	II	0	0	0	0	0
がん患者リハビリテーション		0	103	767	459	327
訪問リハビリテーション		30	6	7	1	0
摂食機能療法		204	130	122	35	0
消炎鎮痛等処置		0	0	0	0	0
直達牽引・介達牽引		0	0	0	0	0
計		29,135	16,110	15,474	15,776	14,953

10 精神科専門療法の状況

●精神科専門療法件数

(単位：件)

病院名		こころの医療センター駒ヶ根				
区分	年度	令和2年度	令和3年度	令和4年度	令和5年度	令和6年度
精神療法		35,152	31,082	30,939	35,795	36,314
精神科作業療法		9,631	10,074	9,725	9,754	9,545
その他の精神科専門療法		679	686	927	859	840
精神科デイケア		9,074	7,805	7,819	7,769	7,446
精神科訪問看護		1,931	1,796	2,282	1,849	1,654
計		56,467	51,443	51,692	56,026	55,799

(単位：件)

病院名		阿南病院				
区分	年度	令和2年度	令和3年度	令和4年度	令和5年度	令和6年度
精神療法		760	777	704	691	561
精神科作業療法		—	—	—	—	—
その他の精神科専門療法		—	—	—	—	—
精神科デイケア		—	—	—	—	—
精神科訪問看護		420	420	428	446	411
計		1,180	1,197	1,132	1,137	972



11 心理及び言語検査の状況

(単位：件)

病院名	こころの医療センター駒ヶ根				
区分 \ 年度	令和2年度	令和3年度	令和4年度	令和5年度	令和6年度
発達及び知能検査	293	361	318	266	278
人格検査	676	603	574	525	480
その他検査	842	937	851	724	800
標準純音聴力検査	—	—	—	—	—
遊戯聴力検査	—	—	—	—	—
その他の聴力検査	—	—	—	—	—
計	1,811	1,901	1,743	1,515	1,558

(単位：件)

病院名	こども病院				
区分 \ 年度	令和2年度	令和3年度	令和4年度	令和5年度	令和6年度
発達及び知能検査	681	626	671	647	665
人格検査	52	3	31	69	96
その他検査	22	11	23	30	44
標準純音聴力検査	212	254	258	224	203
遊戯聴力検査	851	906	995	1,116	1,121
その他の聴力検査	807	979	998	838	701
計	2,625	2,779	2,976	2,924	2,830

12 栄養管理の状況

●食数

(単位：食)

病院名	信州医療センター				
区分 \ 年度	令和2年度	令和3年度	令和4年度	令和5年度	令和6年度
一般食	146,624	146,669	139,907	132,106	133,046
特別食	40,065	37,028	31,786	29,155	28,320
その他	—	—	—	—	—
計	186,689	183,697	171,693	161,261	161,366

(単位：食)

病院名	こころの医療センター駒ヶ根				
区分 \ 年度	令和2年度	令和3年度	令和4年度	令和5年度	令和6年度
一般食	81,100	76,341	78,654	78,562	82,132
特別食	15,802	17,439	17,349	16,903	17,720
その他	6,228	3,332	1,132	3,993	3,702
計	103,130	97,112	97,135	99,458	103,554

(単位：食)

病院名	阿南病院				
区分 \ 年度	令和2年度	令和3年度	令和4年度	令和5年度	令和6年度
一般食	24,162	26,901	25,228	27,751	28,931
特別食	14,951	12,927	13,480	11,113	11,743
その他	120	198	179	200	201
計	39,233	40,026	38,887	39,064	40,875

(単位：食)

病院名	木曽病院				
区分 \ 年度	令和2年度	令和3年度	令和4年度	令和5年度	令和6年度
一般食	66,473	76,407	66,743	67,966	66,275
特別食	35,379	44,182	33,719	28,748	33,081
その他	2,550	2,325	2,552	2,776	2,839
計	104,402	122,914	103,014	99,490	102,195

(単位：食)

病院名	こども病院				
区分 \ 年度	令和2年度	令和3年度	令和4年度	令和5年度	令和6年度
一般食	119,942	116,920	113,396	117,320	111,690
特別食	11,269	15,360	10,656	9,361	8,753
その他	—	—	—	—	—
計	131,211	132,280	124,052	126,681	120,443



栄養管理の状況

●栄養食事指導件数

(単位：件、人)

病院名			信州医療センター				
区分	年度		令和2年度	令和3年度	令和4年度	令和5年度	令和6年度
入院	指導料 請求	個別指導件数	483	602	710	737	901
		集団指導	件数	0	0	0	0
			延人数	0	0	0	0
	その他	個別指導件数	90	74	40	5	18
		集団指導	件数	0	0	0	0
			延人数	0	0	0	0
外来	指導料 請求	個別指導件数	1,083	1,565	1,488	1,352	1,207
		糖尿病透析予防指導	0	16	12	1	6
		集団指導	件数	0	0	0	0
			延人数	0	0	0	0
	その他	個別指導件数	165	51	30	26	20
		人間ドック	0	105	108	106	100
		集団指導	件数	0	0	0	0
			延人数	0	0	0	0

(単位：件、人)

病院名			こころの医療センター駒ヶ根				
区分	年度		令和2年度	令和3年度	令和4年度	令和5年度	令和6年度
入院	指導料 請求	個別指導件数	23	26	3	3	2
		集団指導	件数	7	9	5	5
			延人数	7	14	5	5
	その他	個別指導件数	68	64	55	47	36
		集団指導	件数	6	21	22	27
			延人数	155	189	163	161
外来	指導料 請求	個別指導件数	31	37	33	32	26
		糖尿病透析予防指導	—	—	—	—	—
		集団指導	件数	0	0	0	0
			延人数	0	0	0	0
	その他	個別指導件数	7	5	7	29	24
		人間ドック	—	—	—	—	—
		集団指導	件数	6	10	13	13
			延人数	67	79	93	87

(単位：件、人)

病院名			阿南病院				
区分	年度		令和2年度	令和3年度	令和4年度	令和5年度	令和6年度
入院	指導料 請求	個別指導件数	33	24	20	20	16
		集団指導	件数	—	—	—	—
			延人数	—	—	—	—
	その他	個別指導件数	6	13	6	6	1
		集団指導	件数	—	—	—	—
			延人数	—	—	—	—
外来	指導料 請求	個別指導件数	136	149	161	154	109
		糖尿病透析予防指導	—	—	—	—	—
		集団指導	件数	—	—	—	—
			延人数	—	—	—	—
	その他	個別指導件数	13	2	1	0	3
		人間ドック	112	87	70	49	69
		集団指導	件数	12	12	12	10
			延人数	29	31	32	20

栄養管理の状況

●栄養食事指導件数

(単位：件、人)

病院名			木曽病院				
区分	年度		令和2年度	令和3年度	令和4年度	令和5年度	令和6年度
入院	指導料 請求	個別指導件数	82	193	340	380	724
		集団指導	件数	0	0	0	0
		延人数	0	0	0	0	0
	その他	個別指導件数	19	38	145	127	136
		集団指導	件数	48	47	0	0
		延人数	74	68	0	0	0
外来	指導料 請求	個別指導件数	574	428	341	398	400
		糖尿病透析予防指導	—	—	—	—	—
		集団指導	件数	0	1	2	3
		延人数	0	0	6	7	26
	その他	個別指導件数	3	3	6	27	10
		人間ドック	—	—	—	—	—
		集団指導	件数	5	5	4	3
		延人数	10	5	8	11	7

(単位：件、人)

病院名			こども病院				
区分	年度		令和2年度	令和3年度	令和4年度	令和5年度	令和6年度
入院	指導料 請求	個別指導件数	600	700	607	646	738
		集団指導	件数	0	—	0	0
		延人数	0	0	—	0	0
	その他	個別指導件数	752	1,021	890	473	413
		集団指導	件数	18	27	22	22
		延人数	42	95	121	112	62
外来	指導料 請求	個別指導件数	221	237	280	291	264
		糖尿病透析予防指導	—	—	—	—	—
		集団指導	件数	0	—	0	0
		延人数	0	0	—	0	0
	その他	個別指導件数	122	143	307	507	682
		人間ドック	—	—	—	—	—
		集団指導	件数	2	1	1	1
		延人数	18	16	12	16	11



職員の状況



1 職種別職員構成

(単位：人)

区 分	平成22年4月1日 (機構発足時)		令和7年3月31日				(参考) 令和7年4月1日			
	職員数a		職員数b		対発足時増減 b-a		職員数c		対発足時増減 c-a	
		うち 県派遣		うち 県派遣	職員数	うち 県派遣		うち 県派遣	職員数	うち 県派遣
医師	160	14	208	15	48	1	204	15	44	1
看護師	710	0	871	0	161	0	866	0	156	0
薬剤師	33	22	56	2	23	△ 20	55	1	22	△ 21
診療放射線技師	29	0	29	0	0	0	30	0	1	0
臨床検査技師	36	9	42	0	6	△ 9	43	0	7	△ 9
管理栄養士	14	11	15	0	1	△ 11	16	0	2	△ 11
作業療法士	9	1	23	0	14	△ 1	24	0	15	△ 1
理学療法士	20	6	46	0	26	△ 6	46	0	26	△ 6
臨床工学技士	11	0	17	0	6	0	18	0	7	0
言語聴覚士	5	1	7	0	2	△ 1	7	0	2	△ 1
視能訓練士	4	0	5	0	1	0	5	0	1	0
保健師	1	0	1	0	0	0	1	0	0	0
臨床心理技師	4	4	10	0	6	△ 4	10	0	6	△ 4
歯科衛生士	0	0	1	0	1	0	1	0	1	0
介護支援専門員	1	0	0	0	△ 1	0	0	0	△ 1	0
介護福祉員	25	9	25	0	0	△ 9	26	0	1	△ 9
精神保健福祉士	4	2	10	0	6	△ 2	10	0	6	△ 2
福祉相談員	8	7	11	0	3	△ 7	11	0	3	△ 7
保育士	0	0	4	0	4	0	6	0	6	0
事務(技術)職員	77	63	128	12	51	△ 51	127	10	50	△ 53
計	1,151	149	1,509	29	358	△ 120	1,506	26	355	△ 123

※有期雇用職員（病院等で採用の有期雇用職員を除く。）を含む。

経理の状況



0 主な経営指標（令和2年度～令和6年度）

（単位：％、日）

項 目		令和2年度	令和3年度	令和4年度	令和5年度	令和6年度	備 考	
医療収益指標	病床利用率	信州医療センター	68.7	70.0	64.4	73.2	77.1	H26.8～運用病床数226床、H30.12～同215床（一般稼働病床数264－地域包括49）に基づき算出
		こころの医療センター 駒ヶ根	72.8	70.5	72.7	72.6	76.9	H23.1～新病棟129床に基づき算出
		阿南病院	54.3	56.0	54.9	54.5	61.5	H25.6～新病棟85床、H31.1～運用病床数77床、R2.4～運用病床数70床に基づき算出
		木曽病院	61.2	70.3	60.3	58.3	67.8	H25.4～運用病床数186床、H30.4～同159床、R2.3～151床、R4.6～同149床に基づき算出
		こども病院	69.2	70.1	66.3	72.2	68.6	H25.10～運用病床数180床、R5.2～同163床に基づき算出
	平均在院日数	信州医療センター	13.8	14.8	15.6	15.0	13.5	
		こころの医療センター 駒ヶ根	67.5	64.6	68.3	72.4	67.4	
		阿南病院	18.3	16.0	16.3	17.8	17.8	
		木曽病院	15.9	16.0	15.8	16.4	16.2	
		こども病院	12.8	12.6	12.7	11.4	8.6	
収支指標	経常収支比率		103.8	102.8	101.8	95.5	93.9	
	医療収支比率	信州医療センター	83.6	83.6	82.6	79.3	82.0	
		こころの医療センター 駒ヶ根	63.8	59.0	62.9	62.7	66.6	
		阿南病院	53.2	57.1	57.3	53.7	54.8	
		木曽病院	75.5	79.7	73.8	69.8	71.9	
		こども病院	76.1	76.4	75.2	76.0	73.8	
	医療材料費比率	信州医療センター	28.9	28.8	30.0	30.2	30.4	
		こころの医療センター 駒ヶ根	6.4	5.8	5.3	5.6	8.3	
		阿南病院	16.4	13.7	15.3	15.4	15.9	
		木曽病院	22.9	21.7	21.4	20.7	22.1	
		こども病院	23.4	21.7	21.0	24.3	22.3	

【主要指標の算定方式】

- 病床利用率 年間延入院患者数÷年間延病床数×100
- 平均在院日数 在院患者延日数÷{(新入院患者+新退院患者数)÷2}
- 経常収支比率 経常収益÷経常費用×100
- 医療収支比率 医療収益÷医療費用×100
- 医療材料費比率 医療材料費（薬品費+診療材料費）÷医療収益×100
- *経常収支は機構全体、他は病院別に記載

1 収益・費用の構成

●信州医療センター

(単位：千円)

年 度	平成27年度	平成28年度	平成29年度	平成30年度	令和元年度	令和2年度	令和3年度	令和4年度	令和5年度	令和6年度
収 益										
入院収益	3,733,327	3,609,602	3,693,806	3,797,262	3,873,354	3,784,557	3,871,548	3,853,099	3,687,324	3,932,920
外来診療収益	1,391,209	1,392,586	1,514,501	1,575,435	1,797,622	1,791,563	1,913,281	2,086,089	1,907,625	1,837,577
室料差額収益	13,634	11,105	13,759	13,663	28,767	25,042	25,638	22,795	18,333	20,699
公衆衛生活動収益	182,464	180,705	185,054	210,690	199,872	204,051	231,830	240,591	238,553	245,716
その他医業収益	44,570	41,389	42,796	42,754	42,076	38,351	41,168	40,009	36,297	34,302
保険等査定減	-5,965	-5,366	-5,721	-6,397	-12,850	-5,361	-11,508	-18,215	-10,915	-6,225
医業収益合計 A	5,359,239	5,230,021	5,444,197	5,633,408	5,928,841	5,838,203	6,071,959	6,224,370	5,877,218	6,064,989
医業その他営業収益	1,035,085	1,045,635	947,062	979,980	1,045,321	1,727,783	1,667,350	1,885,534	1,514,957	1,119,003
(うち)運営費負担金	1,012,895	1,026,444	928,691	956,440	995,436	951,697	966,793	1,047,122	1,064,266	1,038,622
営業収益合計 B	6,394,324	6,275,656	6,391,259	6,613,387	6,974,162	7,565,986	7,739,309	8,109,904	7,392,174	7,183,992
営業外収益 C	199,442	189,900	177,367	197,319	204,531	166,701	153,450	140,403	124,556	115,024
(うち)運営費負担金(利息分)	139,976	131,751	124,270	116,870	109,016	100,607	92,027	83,473	74,956	66,298
経常収益合計 D = B + C	6,593,766	6,465,556	6,568,626	6,810,706	7,178,692	7,732,687	7,892,758	8,250,307	7,516,731	7,299,016
費 用										
給与費	3,412,757	3,475,630	3,546,220	3,579,601	3,553,407	3,692,270	3,739,133	3,819,388	3,780,604	3,889,176
(うち)給料	1,314,296	1,330,007	1,379,803	1,357,639	1,316,840	1,387,135	1,427,253	1,429,741	1,427,460	1,481,867
(うち)手当	717,011	713,473	693,083	714,574	678,511	674,229	682,664	692,131	637,898	654,492
(うち)賞与	350,937	366,392	389,017	394,836	401,601	451,803	456,059	471,637	481,921	506,245
(うち)賞与引当金繰入額	176,382	194,105	198,257	196,174	194,704	192,106	196,290	216,280	195,860	205,575
(うち)報酬	257,885	224,697	243,025	231,714	302,267	373,594	335,666	371,302	365,512	329,954
(うち)賃金	50,647	62,952	65,113	67,341	48,337	0	0	0	0	0
(うち)退職給付引当金繰入額	126,992	131,580	123,003	162,507	150,126	127,163	136,626	123,904	161,565	183,971
(うち)法定福利費	418,606	452,423	454,921	454,816	461,021	486,241	504,575	514,392	510,388	527,072
材料費	1,274,843	1,282,407	1,367,263	1,431,847	1,690,477	1,749,439	1,811,672	1,932,446	1,829,111	1,840,949
(うち)薬品費	676,560	646,955	695,804	781,325	994,102	981,610	987,963	1,069,194	984,706	962,423
(うち)診療材料費	534,067	574,934	607,475	588,076	631,409	704,093	760,295	800,267	787,784	815,156
(うち)給食材料費	60,206	56,814	60,827	59,413	61,519	59,512	59,628	57,968	53,177	59,253
減価償却費	668,541	589,327	579,761	440,203	537,302	545,058	599,599	629,570	633,379	508,996
資産減耗費	323	167	163	0	0	0	0	0	0	0
経 費	821,146	799,083	859,952	904,172	1,019,080	983,348	1,098,666	1,142,204	1,156,523	1,144,477
(うち)光熱水費	75,592	67,782	82,390	87,817	81,262	75,081	82,951	113,821	99,959	102,727
(うち)修繕費	32,168	32,199	50,204	66,569	94,113	61,776	78,177	87,354	58,936	55,010
(うち)賃借料	98,343	93,533	93,524	95,094	107,466	114,943	115,709	114,683	143,168	151,857
(うち)委託料	462,433	466,634	470,872	493,182	534,156	551,860	569,611	551,046	598,169	605,050
(うち)貸倒引当金	4,933	354	0	0	4,119	5,053	0	3,048	7,614	8,954
研究研修費	13,473	13,298	15,737	18,539	13,829	10,069	11,476	11,897	13,439	13,121
雑支出	0	0	0	0	0	0	0	0	0	0
医業費用合計 E	6,191,083	6,159,912	6,369,096	6,374,362	6,814,094	6,980,184	7,260,544	7,535,504	7,413,055	7,396,718
医業事業損益 A - E	-831,844	-929,891	-924,899	-740,954	-885,254	-1,141,981	-1,188,585	-1,311,134	-1,535,838	-1,331,728
医業営業外費用	311,312	298,496	301,891	304,004	353,800	371,519	374,016	377,642	363,640	358,122
(うち)企業債支払利息	140,693	132,029	124,981	118,191	110,214	102,567	93,510	85,192	77,068	68,474
(うち)雑支出	159,162	158,105	168,804	178,498	238,609	266,810	280,854	292,450	285,572	288,648
経常費用合計 F	6,502,396	6,458,408	6,670,987	6,678,365	7,167,894	7,351,703	7,634,559	7,913,146	7,776,695	7,754,839
経常損益 G = D - F	91,371	7,148	-102,361	132,341	10,799	380,985	258,199	337,161	-259,965	-455,823
臨時損益 H										
臨時損益 H	0	0	-6,958	1,793	-2,088	-1,499	-312	-23,081	-202	0
純損益 G + H										
純損益 G + H	91,371	7,148	-109,319	134,134	8,710	379,486	257,886	314,079	-260,166	-455,823



●こころの医療センター駒ヶ根

(単位：千円)

年 度	平成27年度	平成28年度	平成29年度	平成30年度	令和元年度	令和2年度	令和3年度	令和4年度	令和5年度	令和6年度
収 益										
入院収益	1,004,767	977,127	1,026,447	1,016,383	1,025,973	982,771	946,337	1,011,779	998,364	1,091,464
外来診療収益	270,680	256,171	269,792	270,213	287,733	274,398	266,617	285,455	276,865	281,104
室料差額収益	2,107	2,023	3,816	4,304	1,797	2,559	2,467	2,416	2,541	3,292
公衆衛生活動収益	230	243	232	234	404	310	3,371	1,798	1,376	811
その他医業収益	9,682	9,633	9,820	10,079	9,969	9,275	12,462	11,720	10,892	11,655
保険等査定減	-294	-374	-195	-280	-181	-145	-108	-179	-174	-270
医業収益合計 A	1,287,171	1,244,823	1,309,912	1,300,933	1,325,695	1,269,168	1,231,145	1,312,989	1,289,864	1,388,056
医業その他営業収益	634,291	636,387	638,795	638,739	645,913	932,978	873,315	968,865	834,079	791,289
(うち)運営費負担金	576,968	581,609	584,708	584,816	592,602	719,726	714,560	744,480	750,804	741,511
営業収益合計 B	1,921,461	1,881,209	1,948,707	1,939,672	1,971,607	2,202,145	2,104,460	2,281,854	2,123,943	2,179,345
営業外収益 C	58,411	52,825	52,005	47,664	45,173	42,155	40,653	38,856	34,596	33,349
(うち)運営費負担金(利息分)	45,151	43,555	41,438	39,227	37,139	34,854	32,513	30,249	27,880	26,098
経常収益合計 D = B + C	1,979,873	1,934,035	2,000,712	1,987,337	2,016,780	2,244,300	2,145,113	2,320,710	2,158,539	2,212,694
費 用										
給与費	1,334,148	1,374,815	1,365,825	1,388,547	1,367,771	1,379,444	1,465,012	1,452,340	1,435,642	1,469,939
(うち)給料	581,250	593,023	591,545	593,802	560,780	573,937	591,706	610,452	599,350	615,999
(うち)手当	226,203	226,720	210,626	206,050	239,271	240,526	276,174	236,643	224,800	218,528
(うち)賞与	160,432	169,965	176,238	178,861	173,081	174,139	175,262	185,098	190,731	199,773
(うち)賞与引当金繰入額	71,590	73,401	75,998	79,390	78,115	78,388	83,089	91,033	81,608	80,197
(うち)報酬	38,968	29,726	25,679	26,100	31,689	56,943	65,432	61,396	70,612	74,310
(うち)賃金	11,337	26,542	30,667	24,756	19,510	0	0	0	0	0
(うち)退職給付引当金繰入額	64,240	64,761	67,141	90,700	77,480	62,773	71,193	54,735	62,547	69,502
(うち)法定福利費	180,128	190,676	187,930	188,888	187,846	192,738	202,155	212,983	205,994	211,628
材料費	102,688	98,416	110,305	111,082	117,452	115,545	103,414	103,437	107,752	115,240
(うち)薬品費	58,745	57,228	64,358	62,716	65,947	60,914	54,516	54,747	57,063	58,427
(うち)診療材料費	14,284	11,395	13,477	11,660	12,512	20,117	16,630	14,804	15,259	16,847
(うち)給食材料費	29,333	29,247	31,969	36,240	38,686	34,164	32,045	33,364	35,234	39,471
減価償却費	178,668	177,963	149,468	173,499	187,074	187,363	190,315	190,041	168,216	157,245
資産減耗費	14	23	16	0	0	0	0	0	0	0
経 費	244,852	243,172	271,868	273,408	275,615	301,914	325,037	335,016	338,942	334,559
(うち)光熱水費	24,396	23,345	25,859	28,352	27,670	26,470	28,971	41,516	36,079	40,399
(うち)修繕費	6,638	4,433	5,067	5,998	9,141	13,476	14,440	20,317	16,506	12,544
(うち)賃借料	19,455	19,039	19,310	20,031	19,672	20,479	20,375	19,649	19,705	19,486
(うち)委託料	145,015	147,250	165,900	163,503	159,981	174,019	187,139	179,944	191,588	192,373
(うち)貸倒引当金	152	935	0	682	91	0	1,678	1,198	703	633
研究研修費	8,584	7,683	6,696	5,363	6,223	3,640	4,635	5,008	5,512	5,667
雑支出	0	0	0	0	0	0	0	0	0	0
医業費用合計 E	1,868,954	1,902,072	1,904,179	1,951,899	1,954,136	1,987,905	2,088,413	2,085,843	2,056,064	2,082,649
医業事業損益 A - E	-581,783	-657,249	-594,268	-650,966	-628,441	-718,738	-857,268	-772,854	-766,200	-694,594
医業営業外費用	74,559	73,069	71,348	69,145	72,837	77,440	76,640	75,402	74,171	72,186
(うち)企業債支払利息	45,334	43,623	41,452	39,235	37,041	35,168	32,564	30,436	28,101	26,846
(うち)雑支出	28,315	27,986	30,216	29,909	35,796	42,272	44,076	44,966	46,071	45,340
経常費用合計 F	1,943,513	1,975,141	1,975,527	2,021,044	2,026,972	2,065,345	2,165,053	2,161,245	2,130,235	2,154,835
経常損益 G = D - F	36,360	-41,106	25,185	-33,708	-10,192	178,955	-19,941	159,465	28,303	57,859
臨時損益 H	0	0	0	-130	-461	-20	544	0	45	-50
純損益 G + H	36,360	-41,106	25,185	-33,837	-10,653	178,935	-19,397	159,465	28,349	57,809

●阿南病院

(単位：千円)

年 度	平成27年度	平成28年度	平成29年度	平成30年度	令和元年度	令和2年度	令和3年度	令和4年度	令和5年度	令和6年度
収 益										
入院収益	470,119	534,294	573,920	546,811	482,443	435,568	498,200	508,774	500,285	551,574
外来診療収益	354,303	349,296	345,066	329,359	331,254	370,330	364,239	400,366	346,728	324,992
室料差額収益	10	67	65	127	164	72	58	33	167	288
公衆衛生活動収益	41,360	40,933	40,180	42,378	43,038	45,627	70,019	56,989	50,049	45,018
その他医業収益	6,121	6,249	6,573	5,922	6,390	5,769	5,796	5,590	5,513	5,429
保険等査定減	-465	-1,101	-2,427	-5,079	-831	-857	-913	-1,410	-826	-1,115
医業収益合計 A	871,449	929,738	963,377	919,519	862,457	856,509	937,399	970,342	901,915	926,187
医業その他営業収益	816,959	824,969	864,649	848,786	818,960	1,181,308	1,141,369	1,071,691	853,789	805,252
(うち)運営費負担金	792,904	801,868	838,683	826,976	798,689	736,491	738,772	771,619	775,884	772,685
営業収益合計 B	1,688,408	1,754,706	1,828,026	1,768,305	1,681,418	2,037,817	2,078,768	2,042,033	1,755,704	1,731,438
営業外収益 C	28,335	28,606	23,657	27,250	29,014	24,297	28,770	28,438	25,917	24,523
(うち)運営費負担金(利息分)	11,697	12,720	10,738	11,576	10,934	10,271	9,596	8,999	8,394	7,749
経常収益合計 D = B + C	1,716,743	1,783,312	1,851,682	1,795,555	1,710,432	2,062,115	2,107,538	2,070,471	1,781,621	1,755,962
費 用										
給与費	870,933	882,020	879,194	894,254	926,002	955,452	964,769	986,663	978,913	1,006,893
(うち)給料	348,619	356,395	356,427	359,322	365,689	370,224	374,734	378,523	385,333	397,112
(うち)手当	146,426	147,479	152,298	149,706	162,089	159,831	160,451	157,497	135,417	139,077
(うち)賞与	96,181	101,313	104,418	110,156	113,048	107,052	106,826	105,745	114,677	123,285
(うち)賞与引当金繰入額	45,133	47,847	47,912	50,050	52,465	47,475	50,746	57,430	50,653	50,829
(うち)報酬	64,351	63,069	62,279	63,479	68,868	125,185	123,312	120,890	120,719	125,178
(うち)賃金	26,601	24,461	27,493	28,323	19,164	0	0	0	0	0
(うち)退職給付引当金繰入額	31,781	23,558	12,159	16,372	21,311	22,582	24,813	40,382	42,824	37,690
(うち)法定福利費	111,841	117,898	116,208	116,846	123,368	123,104	123,889	126,196	129,291	133,722
材料費	163,307	156,507	163,365	158,501	152,712	152,927	140,477	162,172	152,103	147,551
(うち)薬品費	85,297	76,585	83,414	76,655	79,903	78,635	65,497	74,736	76,498	73,722
(うち)診療材料費	64,197	65,180	63,811	65,832	58,723	61,467	62,825	74,097	62,784	61,089
(うち)給食材料費	12,861	14,148	15,489	14,971	12,895	11,734	11,370	12,032	12,076	11,965
減価償却費	263,019	252,195	260,049	219,282	191,878	197,166	209,272	224,865	231,154	221,266
資産減耗費	93	93	0	0	0	0	0	0	0	0
経 費	271,826	270,369	279,591	290,420	285,736	300,559	323,506	315,687	311,116	309,786
(うち)光熱水費	29,674	27,009	29,268	31,226	30,326	28,755	31,503	44,261	37,734	40,778
(うち)修繕費	15,653	20,693	14,670	20,128	16,937	20,907	19,671	16,098	16,597	22,339
(うち)賃借料	12,806	13,612	13,944	15,872	14,528	15,953	15,868	16,190	17,371	15,596
(うち)委託料	141,653	143,715	149,003	145,623	149,576	164,607	174,197	159,723	164,500	166,405
(うち)貸倒引当金	0	12	0	0	127	0	385	0	146	509
研究研修費	4,456	4,979	4,630	3,764	6,834	3,818	4,046	4,391	5,517	5,281
雑支出	0	0	0	0	0	0	0	0	0	0
医業費用合計 E	1,573,634	1,566,162	1,586,829	1,566,221	1,563,163	1,609,922	1,642,071	1,693,778	1,678,803	1,690,777
医業事業損益 A - E	-702,185	-636,424	-623,453	-646,702	-700,705	-753,413	-704,672	-723,435	-776,888	-764,590
医業営業外費用	58,592	57,065	57,128	57,051	60,057	64,971	63,842	64,388	61,787	61,445
(うち)企業債支払利息	23,038	22,249	21,305	20,091	18,757	17,763	16,393	15,349	14,279	13,069
(うち)雑支出	32,967	32,707	34,223	34,617	39,148	44,745	45,753	47,402	46,043	46,440
経常費用合計 F	1,632,226	1,623,226	1,643,957	1,623,273	1,623,220	1,674,893	1,705,913	1,758,165	1,740,590	1,752,222
経常損益 G = D - F	84,517	160,086	207,725	172,282	87,212	387,221	401,626	312,305	41,031	3,739
臨時損益 H										
臨時損益 H	0	0	0	-1,455	-82	-4,254	-434	-12,728	-19	0
純損益 G + H										
純損益 G + H	84,517	160,086	207,725	170,827	87,130	382,968	401,191	299,578	41,012	3,739



●木曽病院

(単位：千円)

年 度	平成27年度	平成28年度	平成29年度	平成30年度	令和元年度	令和2年度	令和3年度	令和4年度	令和5年度	令和6年度
収 益										
入院収益	1,830,399	1,763,322	1,647,929	1,733,739	1,615,866	1,481,435	1,693,872	1,534,573	1,481,779	1,545,562
外来診療収益	1,730,671	1,527,755	1,394,831	1,350,739	1,260,113	1,281,239	1,404,598	1,325,466	1,232,337	1,256,289
室料差額収益	4,422	4,124	4,444	3,688	2,975	1,567	3,258	5,370	6,591	6,641
公衆衛生活動収益	86,904	86,809	82,110	79,084	84,654	82,408	92,782	103,268	85,772	91,772
その他医業収益	21,063	21,724	20,404	18,628	18,769	17,078	19,516	18,445	17,843	16,489
保険等査定減	-5,582	-6,700	-5,709	-5,179	-7,079	-4,673	-4,120	-5,270	-6,789	-2,056
医業収益合計 A	3,667,876	3,397,034	3,144,010	3,180,699	2,975,300	2,859,054	3,209,906	2,981,851	2,817,534	2,914,695
医業その他営業収益	896,491	936,319	958,308	974,223	968,781	1,379,138	1,321,876	1,187,474	1,081,012	980,328
(うち)運営費負担金	840,954	874,849	894,962	915,473	899,734	880,280	880,740	782,048	845,080	866,228
営業収益合計 B	4,564,366	4,333,352	4,102,318	4,154,922	3,944,081	4,238,191	4,531,782	4,169,326	3,898,545	3,895,023
営業外収益 C	115,327	104,468	90,787	87,173	69,502	50,238	40,257	32,186	37,321	34,297
(うち)運営費負担金(利息分)	91,701	79,395	66,971	54,323	41,430	29,263	16,724	7,066	7,239	8,857
経常収益合計 D = B + C	4,679,694	4,437,820	4,193,105	4,242,095	4,013,583	4,288,429	4,572,039	4,201,512	3,935,867	3,929,320
費 用										
給与費	2,214,961	2,325,714	2,245,119	2,249,211	2,236,117	2,256,678	2,382,850	2,369,790	2,399,465	2,369,729
(うち)給料	846,296	872,857	842,808	855,940	848,054	877,794	904,986	882,887	903,161	891,432
(うち)手当	456,032	457,168	417,345	398,077	369,302	344,070	370,984	372,325	355,194	346,351
(うち)賞与	228,956	237,147	236,963	258,439	276,143	292,903	301,242	315,843	341,621	326,210
(うち)賞与引当金繰入額	113,611	117,442	117,302	120,811	125,333	123,103	123,239	130,746	123,256	121,425
(うち)報酬	174,768	227,278	223,723	194,984	206,798	235,237	263,055	281,926	266,275	277,322
(うち)賃金	35,030	36,451	39,410	36,669	24,537	0	0	0	0	0
(うち)退職給付引当金繰入額	86,565	77,305	77,122	94,755	93,858	87,921	113,003	67,787	93,136	95,986
(うち)法定福利費	273,702	300,067	290,447	289,536	292,092	295,652	306,340	318,276	316,822	311,004
材料費	1,177,423	933,644	790,631	750,067	669,931	689,289	733,331	672,444	618,233	645,313
(うち)薬品費	773,238	595,566	466,233	429,685	364,008	379,474	375,452	344,177	327,694	342,976
(うち)診療材料費	365,031	301,136	286,526	281,402	271,984	276,252	320,138	293,139	255,562	265,947
(うち)給食材料費	36,665	34,477	34,721	33,789	30,353	29,376	33,893	31,048	31,663	32,176
減価償却費	417,554	425,956	419,803	375,972	323,809	244,240	280,742	373,290	377,334	372,559
資産減耗費	715	0	309	0	0	0	0	0	0	0
経 費	593,445	574,360	605,035	601,727	589,145	588,162	621,246	619,023	634,658	653,633
(うち)光熱水費	72,040	63,847	66,679	67,668	65,330	58,670	60,854	84,895	73,283	79,174
(うち)修繕費	28,390	24,470	38,192	36,255	23,945	30,164	41,097	20,446	32,166	28,572
(うち)賃借料	64,289	60,283	60,408	58,980	58,425	61,873	62,449	58,329	62,988	68,902
(うち)委託料	335,109	331,643	338,251	339,154	346,315	339,770	330,867	336,769	344,880	344,537
(うち)貸倒引当金	702	0	0	0	0	2,395	240	1,516	1,964	1,277
研究研修費	10,526	11,531	8,889	9,187	8,916	6,683	7,897	7,932	9,673	9,940
雑支出	0	0	0	0	0	0	0	0	0	0
医業費用合計 E	4,414,624	4,271,205	4,069,786	3,986,164	3,827,919	3,785,051	4,026,066	4,042,479	4,039,362	4,051,174
医業事業損益 A - E	-746,748	-874,171	-925,776	-805,465	-852,619	-925,997	-816,160	-1,060,627	-1,221,829	-1,136,479
医業営業外費用	239,763	205,205	184,274	171,406	159,326	160,926	153,403	135,302	152,179	145,290
(うち)企業債支払利息	93,370	80,790	68,394	55,539	42,403	30,131	17,525	8,104	9,215	13,063
(うち)雑支出	138,910	117,501	108,027	108,597	110,673	124,728	131,877	123,459	138,519	127,531
経常費用合計 F	4,654,387	4,476,410	4,254,060	4,157,571	3,987,245	3,945,977	4,179,469	4,177,781	4,191,541	4,196,464
経常損益 G = D - F	25,306	-38,590	-60,955	84,524	26,338	342,452	392,570	23,731	-255,674	-267,144
臨時損益 H										
臨時損益 H	-3,893	0	0	-3	-1,666	-3,578	-63,487	-14,093	-7,453	-1
純損益 G + H										
純損益 G + H	21,414	-38,590	-60,955	84,521	24,672	338,874	329,083	9,638	-263,127	-267,145

●こども病院

(単位：千円)

年 度	平成27年度	平成28年度	平成29年度	平成30年度	令和元年度	令和2年度	令和3年度	令和4年度	令和5年度	令和6年度
収 益										
入院収益	4,923,651	5,120,626	5,121,784	5,387,718	5,405,108	5,241,419	5,226,470	5,212,130	5,624,712	5,434,249
外来診療収益	698,055	749,973	787,522	827,063	846,806	840,572	872,288	821,965	914,900	879,926
室料差額収益	12,168	10,006	9,969	10,112	14,413	12,889	17,544	15,913	18,047	15,644
公衆衛生活動収益	21,041	22,051	30,317	29,865	45,167	50,247	54,918	79,946	121,688	108,763
その他医業収益	25,880	26,527	27,049	23,979	21,589	31,817	50,030	63,668	63,806	63,418
保険等査定減	-20,341	-20,658	-23,865	-9,548	-23,798	-20,190	-28,881	-26,104	-24,285	-37,052
医業収益合計 A	5,660,454	5,908,524	5,952,776	6,269,189	6,309,286	6,156,754	6,192,369	6,167,517	6,718,868	6,464,947
医業その他営業収益	1,680,754	1,685,044	1,758,542	1,831,717	1,828,139	2,104,229	2,161,916	2,128,134	1,938,871	1,937,634
(うち)運営費負担金	1,547,834	1,528,968	1,602,818	1,620,470	1,655,092	1,688,558	1,711,184	1,697,350	1,631,293	1,703,660
営業収益合計 B	7,341,208	7,593,568	7,711,319	8,100,906	8,137,425	8,260,983	8,354,285	8,295,651	8,657,738	8,402,582
営業外収益 C	254,333	233,096	222,167	200,097	184,486	155,611	134,680	127,927	108,628	93,949
(うち)運営費負担金(利息分)	195,018	176,593	159,173	140,549	121,864	102,479	82,391	63,456	52,514	46,587
経常収益合計 D = B + C	7,595,542	7,826,665	7,933,486	8,301,002	8,321,911	8,416,594	8,488,965	8,423,578	8,766,367	8,496,531
費 用										
給与費	4,079,157	4,274,784	4,299,961	4,337,605	4,595,350	4,702,014	4,764,386	4,925,457	5,114,481	5,181,875
(うち)給料	1,466,501	1,516,005	1,532,738	1,544,057	1,595,086	1,705,195	1,700,406	1,758,029	1,785,016	1,808,987
(うち)手当	872,768	926,135	903,358	943,011	1,013,736	928,482	873,903	895,234	925,842	887,733
(うち)賞与	392,432	418,006	432,829	444,089	527,115	606,841	617,435	670,408	719,703	767,193
(うち)賞与引当金繰入額	193,502	207,698	208,720	218,035	233,761	227,988	235,325	259,659	240,322	246,802
(うち)報酬	377,007	356,598	370,169	357,020	410,957	452,441	528,598	509,353	567,848	571,076
(うち)賃金	86,754	95,428	101,617	104,445	69,575	0	0	0	0	0
(うち)退職給付引当金繰入額	187,774	202,388	204,643	181,683	156,898	156,987	178,279	175,834	207,862	207,827
(うち)法定福利費	502,420	552,526	545,886	545,265	588,221	624,080	630,439	656,940	667,888	692,256
材料費	1,179,700	1,277,561	1,256,702	1,365,701	1,406,046	1,465,679	1,367,709	1,316,126	1,659,355	1,440,839
(うち)薬品費	447,542	484,845	493,862	579,789	581,631	614,669	538,554	470,273	765,150	511,413
(うち)診療材料費	701,443	763,761	734,222	758,556	799,787	827,730	806,181	823,337	870,564	904,756
(うち)給食材料費	27,205	25,875	25,348	23,123	20,848	19,001	20,189	19,989	22,006	23,017
減価償却費	789,293	810,633	764,779	735,288	701,075	728,887	763,017	702,926	737,780	805,341
資産減耗費	3,595	21,896	2	0	0	0	0	0	0	0
経 費	1,062,940	1,039,198	1,095,676	1,113,172	1,144,622	1,171,684	1,188,053	1,215,285	1,282,798	1,302,011
(うち)光熱水費	102,394	88,857	92,966	98,054	97,337	84,589	94,601	140,663	120,617	126,119
(うち)修繕費	98,094	73,643	85,453	64,546	55,088	57,967	46,374	49,773	39,741	45,202
(うち)賃借料	173,209	175,600	179,926	191,145	223,833	237,851	225,103	231,764	253,256	273,208
(うち)委託料	548,443	573,065	584,656	602,373	618,905	623,969	636,793	623,893	675,248	707,073
(うち)貸倒引当金	1,485	496	0	0	0	0	311	0	353	313
研究研修費	34,161	31,299	27,895	28,431	27,992	25,820	26,378	42,130	45,383	33,137
雑支出	0	0	0	0	0	0	0	0	0	0
医業費用合計 E	7,148,845	7,455,371	7,445,016	7,580,198	7,875,085	8,094,084	8,109,542	8,201,924	8,839,797	8,763,202
医業事業損益 A - E	-1,488,391	-1,546,847	-1,492,240	-1,311,009	-1,565,799	-1,937,330	-1,917,174	-2,034,407	-2,120,929	-2,298,255
医業営業外費用	381,124	364,911	351,318	347,077	350,647	363,947	333,741	313,251	355,212	323,755
(うち)企業債支払利息	196,008	177,196	160,952	142,442	123,341	104,058	83,616	65,070	56,513	51,459
(うち)雑支出	178,356	183,494	187,489	200,860	226,164	259,509	250,125	247,072	298,700	272,295
経常費用合計 F	7,529,969	7,820,282	7,796,334	7,927,275	8,225,732	8,458,031	8,443,283	8,515,175	9,195,009	9,086,957
経常損益 G = D - F	65,573	6,382	137,152	373,728	96,179	-41,437	45,681	-91,597	-428,642	-590,426
臨時損益 H										
臨時損益 H	0	0	0	-437	-544	-1,403	-8,086	-153	-390	130
純損益 G + H										
純損益 G + H	65,573	6,382	137,152	373,291	95,635	-42,840	37,595	-91,751	-429,033	-590,296



●病院合計

(単位：千円)

年 度	平成27年度	平成28年度	平成29年度	平成30年度	令和元年度	令和2年度	令和3年度	令和4年度	令和5年度	令和6年度
収 益										
入院収益	11,962,262	12,004,970	12,063,886	12,481,914	12,402,744	11,925,750	12,236,428	12,120,355	12,292,464	12,555,768
外来診療収益	4,444,917	4,275,780	4,311,713	4,352,810	4,523,529	4,558,102	4,821,023	4,919,342	4,678,455	4,579,888
室料差額収益	32,341	27,325	32,053	31,894	48,117	42,129	48,965	46,527	45,678	46,564
公衆衛生活動収益	331,999	330,741	337,894	362,252	373,135	382,643	452,920	482,592	497,438	492,080
その他医業収益	107,315	105,522	106,642	101,363	98,794	102,290	128,973	139,432	134,351	131,292
保険等査定減	-32,647	-34,198	-37,916	-26,483	-44,740	-31,226	-45,530	-51,178	-42,988	-46,718
医業収益合計 A	16,846,188	16,710,140	16,814,272	17,303,748	17,401,578	16,979,687	17,642,779	17,657,070	17,605,398	17,758,874
医業その他営業収益	5,063,580	5,128,353	5,167,356	5,273,444	5,307,114	7,325,435	7,165,826	7,241,698	6,222,707	5,633,506
(うち)運営費負担金	4,771,555	4,813,738	4,849,862	4,904,175	4,941,553	4,976,752	5,012,049	5,042,619	5,067,327	5,122,706
営業収益合計 B	21,909,768	21,838,492	21,981,628	22,577,193	22,708,692	24,305,122	24,808,604	24,898,767	23,828,105	23,392,380
営業外収益 C	655,849	608,895	565,984	559,502	532,706	439,003	397,808	367,810	331,018	301,142
(うち)運営費負担金(利息分)	483,543	444,014	402,590	362,545	320,383	277,474	233,251	193,243	170,983	155,589
経常収益合計 D = B + C	22,565,618	22,447,387	22,547,612	23,136,695	23,241,398	24,744,125	25,206,413	25,266,578	24,159,124	23,693,522
費 用										
給与費	11,911,956	12,332,963	12,336,320	12,449,220	12,678,647	12,985,858	13,316,149	13,553,638	13,709,105	13,917,610
(うち)給料	4,556,962	4,668,287	4,703,321	4,710,760	4,686,448	4,914,284	4,999,084	5,059,633	5,100,320	5,195,397
(うち)手当	2,418,440	2,470,975	2,376,710	2,411,418	2,462,910	2,347,137	2,364,177	2,353,829	2,279,151	2,246,182
(うち)賞与	1,228,938	1,292,823	1,339,465	1,386,381	1,490,988	1,632,737	1,656,823	1,748,731	1,848,652	1,922,705
(うち)賞与引当金繰入額	600,218	640,494	648,189	664,460	684,378	669,060	688,690	755,148	691,699	704,827
(うち)報酬	912,979	901,367	924,874	873,297	1,020,579	1,243,400	1,316,063	1,344,867	1,390,966	1,377,839
(うち)賃金	210,370	245,834	264,300	261,534	181,123	0	0	0	0	0
(うち)退職給付引当金繰入額	497,352	499,592	484,069	546,018	499,672	457,425	523,914	462,642	567,934	594,976
(うち)法定福利費	1,486,697	1,613,591	1,595,392	1,595,352	1,652,549	1,721,815	1,767,398	1,828,788	1,830,382	1,875,683
材料費	3,897,960	3,748,535	3,688,267	3,817,198	4,036,619	4,172,878	4,156,603	4,186,624	4,366,554	4,189,892
(うち)薬品費	2,041,382	1,861,177	1,803,670	1,930,169	2,085,592	2,115,302	2,021,982	2,013,128	2,211,111	1,948,961
(うち)診療材料費	1,679,022	1,716,406	1,705,511	1,705,526	1,774,415	1,889,660	1,966,070	2,005,643	1,991,953	2,063,795
(うち)給食材料費	166,269	160,562	168,355	167,535	164,301	153,786	157,125	154,400	154,155	165,881
減価償却費	2,317,075	2,256,073	2,173,860	1,944,244	1,941,139	1,902,714	2,042,945	2,120,692	2,147,863	2,065,407
資産減耗費	4,740	22,179	490	0	0	0	0	0	0	0
経 費	2,994,209	2,926,182	3,112,123	3,182,899	3,314,198	3,345,666	3,556,507	3,627,215	3,724,036	3,744,465
(うち)光熱水費	304,096	270,841	297,162	313,117	301,925	273,566	298,879	425,156	367,671	389,198
(うち)修繕費	180,942	155,438	193,587	193,495	199,224	184,291	199,759	193,987	163,946	163,667
(うち)賃借料	368,102	362,068	367,112	381,123	423,925	451,100	439,504	440,615	496,487	529,049
(うち)委託料	1,632,653	1,662,307	1,708,682	1,743,834	1,808,934	1,854,224	1,898,609	1,851,375	1,974,384	2,015,437
(うち)貸倒引当金	7,273	1,796	0	682	4,337	7,448	2,615	5,763	10,780	11,686
研究研修費	71,200	68,790	63,847	65,284	63,793	50,030	54,432	71,358	79,523	67,146
雑支出	0	0	0	0	0	0	0	0	0	0
医業費用合計 E	21,197,140	21,354,722	21,374,907	21,458,844	22,034,396	22,457,146	23,126,637	23,559,527	24,027,081	23,984,519
医業事業損益 A - E	-4,350,952	-4,644,582	-4,560,635	-4,155,096	-4,632,818	-5,477,459	-5,483,858	-5,902,457	-6,421,683	-6,225,645
医業営業外費用	1,065,350	998,745	965,958	948,683	996,667	1,038,804	1,001,642	965,985	1,006,990	960,798
(うち)企業債支払利息	498,442	455,888	417,084	375,497	331,756	289,687	243,608	204,151	185,175	172,910
(うち)雑支出	537,710	519,793	528,760	552,482	650,390	738,063	752,686	755,350	814,903	780,255
経常費用合計 F	22,262,490	22,353,467	22,340,865	22,407,528	23,031,063	23,495,950	24,128,278	24,525,512	25,034,071	24,945,317
経常損益 G = D - F	303,127	93,920	206,747	729,167	210,335	1,248,175	1,078,135	741,065	-874,947	-1,251,795
臨時損益 H	-3,893	0	-6,958	-231	-4,841	-10,753	-71,776	-50,055	-8,018	79
純損益 G + H	299,235	93,920	199,789	728,937	205,494	1,237,422	1,006,359	691,010	-882,966	-1,251,716

●阿南介護老人保健施設

(単位：千円)

年 度	平成27年度	平成28年度	平成29年度	平成30年度	令和元年度	令和2年度	令和3年度	令和4年度	令和5年度	令和6年度
収 益										
入所収益	154,430	147,448	141,933	135,413	133,969	142,537	153,888	163,324	143,839	155,220
通所収益	6,741	7,087	4,963	6,204	5,084	3,795	6,772	7,516	4,770	5,924
利用料収入	26,840	26,888	26,346	26,117	25,890	25,328	27,508	30,232	25,332	28,236
老健収益合計 A	188,010	181,422	173,242	167,734	164,944	171,660	188,168	201,072	173,941	189,380
老健その他営業収益	39,430	40,284	42,090	43,920	45,727	47,976	49,463	54,020	55,727	10,847
(うち)運営費負担金	39,082	40,284	42,090	43,920	45,706	47,976	49,413	53,270	54,227	10,847
営業収益合計 B	227,441	221,706	215,332	211,654	210,671	219,636	237,631	255,092	229,668	200,227
営業外収益 C	19,321	17,420	15,462	14,060	11,629	9,823	7,053	4,753	2,298	554
(うち)運営費負担金(利息分)	19,187	17,286	15,326	13,282	11,162	8,966	6,698	4,330	1,903	64
経常収益合計 D = B + C	246,762	239,127	230,794	225,714	222,300	229,459	244,684	259,846	231,966	200,781
費 用										
給与費	149,742	146,759	142,631	138,907	145,816	141,806	134,889	131,808	132,926	136,351
(うち)給料	61,919	60,200	58,200	52,447	58,172	55,874	54,527	51,143	47,517	51,723
(うち)手当	20,207	19,608	17,874	18,605	17,082	16,200	15,648	13,654	13,993	14,624
(うち)賞与	15,943	14,852	13,658	13,073	14,397	12,749	13,270	13,912	13,116	15,817
(うち)賞与引当金繰入額	9,338	9,787	8,811	9,780	9,910	8,832	7,807	7,942	7,879	8,471
(うち)報酬	9,448	8,655	9,160	11,996	15,198	20,838	24,345	26,633	31,107	29,272
(うち)賃金	4,288	3,138	2,459	3,630	3,117	0	0	0	0	0
(うち)退職給付引当金繰入額	7,977	9,742	13,483	10,293	8,190	7,240	-1,410	-1,869	-813	-4,629
(うち)法定福利費	20,621	20,775	18,984	19,083	19,749	20,073	20,703	20,394	20,128	21,072
材料費	15,618	14,378	14,244	13,439	14,034	12,748	12,934	14,048	13,588	14,385
(うち)薬品費	2,213	1,724	2,036	1,609	1,725	1,250	1,483	1,649	1,183	1,541
(うち)診療材料費	2,227	1,916	1,878	1,697	2,010	2,185	2,390	2,579	2,931	2,644
(うち)給食材料費	11,179	10,738	10,331	10,134	10,299	9,313	9,060	9,820	9,474	10,199
減価償却費	25,349	25,849	26,412	22,333	22,696	22,971	23,099	23,295	23,801	23,760
資産減耗費	0	0	0	0	0	0	0	0	0	0
経 費	34,000	30,709	31,193	33,131	32,078	30,507	33,228	32,748	35,942	33,764
(うち)光熱水費	2,489	2,185	2,261	2,559	2,700	2,482	2,706	3,550	3,134	3,162
(うち)修繕費	4,892	2,280	3,584	948	466	1,231	2,609	1,211	5,193	2,751
(うち)賃借料	2,591	2,541	2,488	2,423	2,387	2,496	2,522	2,443	2,248	2,301
(うち)委託料	17,732	17,973	16,427	20,152	18,665	16,263	16,549	16,681	16,761	17,139
(うち)貸倒引当金	0	0	0	0	414	23	0	0	0	0
研究研修費	90	218	87	206	80	91	147	380	275	170
雑支出	0	0	0	0	0	0	0	0	0	0
老健費用合計 E	224,799	217,912	214,567	208,016	214,704	208,122	204,297	202,279	206,532	208,430
老健事業損益 A - E	-36,788	-36,489	-41,326	-40,282	-49,760	-36,462	-16,129	-1,207	-32,591	-19,050
老健営業外費用	23,336	21,065	19,112	17,196	15,192	13,235	11,245	8,863	6,744	4,839
(うち)企業債支払利息	19,224	17,303	15,334	13,269	11,104	8,934	6,631	4,237	1,790	129
(うち)雑支出	4,113	3,763	3,778	3,927	4,088	4,301	4,614	4,627	4,954	4,709
経常費用合計 F	248,135	238,977	233,679	225,212	229,896	221,358	215,543	211,143	213,276	213,269
経常損益 G = D - F	-1,373	150	-2,886	502	-7,596	8,101	29,141	48,703	18,690	-12,488
臨時損益 H	0	0	0	0	0	0	0	0	0	0
純損益 G + H	-1,373	150	-2,886	502	-7,596	8,101	29,141	48,703	18,690	-12,488



●木曽介護老人保健施設

(単位：千円)

年 度	平成27年度	平成28年度	平成29年度	平成30年度	令和元年度	令和2年度	令和3年度	令和4年度	令和5年度	令和6年度
収 益										
入所収益	149,961	153,467	165,408	159,637	156,303	168,553	186,698	189,615	191,485	205,719
通所収益	10,977	10,130	7,737	6,983	7,273	4,547	78	962	775	1,822
利用料収入	24,447	25,809	28,983	27,374	26,558	26,211	31,838	30,138	32,047	32,711
老健収益合計 A	185,385	189,406	202,129	193,994	190,134	199,311	218,614	220,715	224,307	240,252
老健その他営業収益	28,987	31,838	33,087	34,415	36,696	39,338	41,007	48,556	48,682	51,088
(うち)運営費負担金	28,419	31,838	33,071	34,409	36,694	37,438	38,717	42,226	45,408	49,956
営業収益合計 B	214,371	221,244	235,215	228,410	226,830	238,649	259,621	269,271	272,989	291,340
営業外収益 C	20,704	19,256	19,929	16,323	15,136	13,174	11,364	9,006	6,468	4,092
(うち)運営費負担金(利息分)	20,598	18,885	17,084	15,200	13,228	11,163	9,004	6,752	4,473	2,617
経常収益合計 D = B + C	235,075	240,500	255,144	244,733	241,966	251,823	270,984	278,277	279,457	295,432
費 用										
給与費	148,587	162,084	144,501	153,600	157,328	183,612	168,111	173,816	171,947	198,652
(うち)給料	60,915	67,462	65,123	64,258	68,291	80,466	72,315	74,561	74,294	79,729
(うち)手当	19,928	21,364	17,128	15,905	19,220	19,291	20,432	22,347	21,125	23,742
(うち)賞与	13,942	17,328	16,147	17,622	18,923	22,335	17,932	19,543	19,434	23,118
(うち)賞与引当金繰入額	9,857	10,331	8,811	10,931	12,242	13,249	11,711	13,441	11,819	12,990
(うち)報酬	10,725	9,569	8,551	17,154	8,864	9,211	7,447	4,796	10,610	21,702
(うち)賃金	3,418	3,424	3,982	3,252	111	0	0	0	0	0
(うち)退職給付引当金繰入額	9,519	10,005	3,220	3,560	6,492	12,996	14,869	15,129	10,239	10,037
(うち)法定福利費	20,284	22,601	21,539	20,919	23,186	26,064	23,405	23,999	24,425	27,335
材料費	15,274	16,027	17,491	17,500	17,506	16,544	16,728	16,554	17,228	17,004
(うち)薬品費	1,414	1,802	2,151	2,617	1,956	1,215	1,112	1,150	1,427	931
(うち)診療材料費	2,699	2,785	3,084	2,928	3,040	2,790	2,679	2,520	2,319	2,557
(うち)給食材料費	11,161	11,440	12,257	11,955	12,510	12,538	12,936	12,884	13,482	13,516
減価償却費	17,761	17,811	17,909	14,398	14,284	13,908	13,763	14,505	15,515	17,642
資産減耗費	0	0	0	0	0	0	0	0	0	0
経 費	27,553	28,368	29,025	30,438	39,925	38,716	41,588	39,876	41,788	40,382
(うち)光熱水費	3,484	3,119	3,349	3,508	3,477	3,271	3,915	5,723	4,880	5,531
(うち)修繕費	1,430	3,388	3,119	2,766	1,614	248	1,230	1,971	4,492	1,478
(うち)賃借料	3,332	3,232	3,221	3,357	3,386	3,458	3,468	3,475	3,535	3,563
(うち)委託料	14,614	15,000	14,767	15,227	26,503	27,549	26,654	21,795	22,988	24,392
(うち)貸倒引当金	0	0	0	599	0	50	0	0	36	16
研究研修費	197	109	82	89	206	42	107	303	335	212
雑支出	0	0	0	0	0	0	0	0	0	0
老健費用合計 E	209,372	224,399	209,009	216,024	229,249	252,821	240,297	245,053	246,813	273,892
老健事業損益 A - E	-23,988	-34,993	-6,880	-22,030	-39,115	-53,510	-21,683	-24,338	-22,506	-33,640
老健営業外費用	24,070	22,447	20,833	19,100	18,280	16,618	14,734	12,222	10,127	9,014
(うち)企業債支払利息	20,566	18,843	17,024	15,122	13,103	11,075	8,872	6,612	4,409	3,146
(うち)雑支出	3,505	3,604	3,809	3,978	5,176	5,543	5,862	5,609	5,718	5,869
経常費用合計 F	233,443	246,846	229,842	235,124	247,529	269,439	255,031	257,274	256,941	282,907
経常損益 G = D - F	1,632	-6,346	25,302	9,609	-5,563	-17,616	15,953	21,003	22,517	12,525
臨時損益 H	0	0	0	0	0	-1	0	-20,681	-2,095	0
純損益 G + H	1,632	-6,346	25,302	9,609	-5,563	-17,617	15,953	322	20,422	12,525

●介護老人保健施設会計

(単位：千円)

年 度	平成27年度	平成28年度	平成29年度	平成30年度	令和元年度	令和2年度	令和3年度	令和4年度	令和5年度	令和6年度
収 益										
入所収益	304,390	300,914	307,341	295,050	290,272	311,090	340,586	352,939	335,324	360,939
通所収益	17,718	17,218	12,700	13,187	12,358	8,342	6,850	8,477	5,545	7,746
利用料収入	51,286	52,697	55,329	53,491	52,448	51,539	59,346	60,370	57,379	60,947
老健収益合計 A	373,395	370,829	375,370	361,728	355,078	370,971	406,782	421,787	398,249	429,632
老健その他営業収益	68,417	72,122	75,177	78,335	82,423	87,314	90,470	102,576	104,409	61,935
(うち)運営費負担金	67,501	72,122	75,161	78,329	82,400	85,414	88,130	95,496	99,635	60,803
営業収益合計 B	441,812	442,951	450,547	440,064	437,501	458,285	497,252	524,363	502,657	491,567
営業外収益 C	40,025	36,677	35,391	30,383	26,765	22,997	18,417	13,759	8,766	4,646
(うち)運営費負担金(利息分)	39,785	36,171	32,410	28,482	24,390	20,129	15,702	11,082	6,376	2,681
経常収益合計 D = B + C	481,837	479,627	485,938	470,447	464,266	481,282	515,668	538,123	511,423	496,213
費 用										
給与費	298,329	308,842	287,132	292,506	303,144	325,418	303,001	305,624	304,873	335,003
(うち)給料	122,834	127,662	123,323	116,705	126,463	136,340	126,842	125,703	121,811	131,451
(うち)手当	40,135	40,972	35,002	34,510	36,302	35,491	36,080	36,000	35,118	38,366
(うち)賞与	29,885	32,180	29,805	30,695	33,320	35,084	31,202	33,455	32,550	38,935
(うち)賞与引当金繰入額	19,195	20,117	17,623	20,710	22,152	22,081	19,518	21,384	19,699	21,461
(うち)報酬	20,174	18,224	17,711	29,149	24,062	30,049	31,792	31,428	41,717	50,974
(うち)賃金	7,706	6,563	6,441	6,882	3,228	0	0	0	0	0
(うち)退職給付引当金繰入額	17,495	19,747	16,703	13,853	14,682	20,236	13,459	13,260	9,426	5,409
(うち)法定福利費	40,905	43,376	40,523	40,002	42,934	46,137	44,108	44,394	44,553	48,407
材料費	30,892	30,405	31,735	30,939	31,540	29,291	29,661	30,602	30,816	31,388
(うち)薬品費	3,626	3,526	4,187	4,225	3,681	2,466	2,595	2,799	2,610	2,472
(うち)診療材料費	4,926	4,701	4,961	4,625	5,050	4,975	5,070	5,099	5,250	5,201
(うち)給食材料費	22,340	22,178	22,587	22,089	22,809	21,851	21,996	22,704	22,956	23,716
減価償却費	43,111	43,660	44,321	36,731	36,980	36,878	36,862	37,800	39,316	41,402
資産減耗費	0	0	0	0	0	0	0	0	0	0
経 費	61,552	59,077	60,218	63,569	72,003	69,223	74,816	72,624	77,730	74,146
(うち)光熱水費	5,973	5,303	5,609	6,067	6,177	5,753	6,621	9,273	8,014	8,694
(うち)修繕費	6,321	5,668	6,702	3,714	2,080	1,480	3,839	3,182	9,686	4,229
(うち)賃借料	5,923	5,772	5,709	5,780	5,774	5,954	5,991	5,918	5,782	5,864
(うち)委託料	32,346	32,973	31,194	35,379	45,167	43,811	43,203	38,476	39,749	41,531
(うち)貸倒引当金	0	0	0	599	414	73	0	0	36	16
研究研修費	287	326	170	295	286	132	254	682	611	382
雑支出	0	0	0	0	0	0	0	0	0	0
老健費用合計 E	434,171	442,311	423,576	424,040	443,952	460,943	444,594	447,332	453,346	482,323
老健事業損益 A - E	-60,776	-71,482	-48,206	-62,312	-88,875	-89,972	-37,813	-25,545	-55,097	-52,690
老健営業外費用	47,407	43,512	39,946	36,296	33,472	29,854	25,979	21,085	16,871	13,853
(うち)企業債支払利息	39,790	36,146	32,358	28,391	24,208	20,009	15,503	10,849	6,199	3,275
(うち)雑支出	7,617	7,367	7,587	7,905	9,264	9,844	10,476	10,236	10,672	10,578
経常費用合計 F	481,578	485,824	463,522	460,336	477,425	490,797	470,573	468,417	470,217	496,176
経常損益 G = D - F	259	-6,196	22,416	10,111	-13,159	-9,515	45,095	69,706	41,207	37
臨時損益 H	0	0	0	0	0	-1	0	-20,681	-2,095	0
純損益 G + H	259	-6,196	22,416	10,111	-13,159	-9,516	45,095	49,025	39,112	37



●信州木曽看護専門学校

(単位：千円)

年 度	平成27年度	平成28年度	平成29年度	平成30年度	令和元年度	令和2年度	令和3年度	令和4年度	令和5年度	令和6年度
収 益										
授業料	11,000	15,700	14,833	14,650	14,800	14,411	14,578	13,328	12,083	10,094
入学料	1,450	1,300	1,400	1,350	1,600	1,433	1,200	1,050	1,050	804
受験料	600	640	680	850	720	620	540	400	310	210
施設整備費	1,375	1,963	1,854	1,834	1,850	1,896	1,992	1,856	1,681	1,525
その他看護師養成所収益	123	142	203	162	128	131	89	68	50	75
看護師養成所収益合計 A	14,548	19,744	18,970	18,846	19,098	18,491	18,398	16,702	15,174	12,707
看護師養成所その他営業収益	103,368	102,832	105,014	103,587	102,706	129,676	130,138	133,038	133,919	134,919
(うち)運営費負担金	93,441	92,557	94,996	93,712	94,862	122,732	122,634	125,402	126,500	127,381
営業収益合計 B	117,916	122,576	123,984	122,433	121,804	148,167	148,536	149,740	149,093	147,627
営業外収益 C	6,887	9,511	9,637	9,165	9,449	9,693	8,963	9,118	9,087	9,243
(うち)運営費負担金(利息分)	0	0	0	0	0	0	1	9	11	19
経常収益合計 D = B + C	124,803	132,087	133,621	131,598	131,253	157,860	157,498	158,857	158,180	156,870
費 用										
給与費	99,887	113,266	117,042	113,403	111,749	115,073	110,036	129,028	134,758	143,147
(うち)給料	45,039	49,863	49,977	46,883	45,946	51,335	49,307	48,487	62,159	63,430
(うち)手当	10,583	11,206	11,291	9,785	8,621	9,476	9,460	10,305	13,420	12,745
(うち)賞与	12,688	14,003	14,204	13,010	12,458	13,064	12,563	13,291	15,864	18,016
(うち)賞与引当金繰入額	4,669	4,893	5,507	5,753	6,995	6,624	6,134	7,942	7,879	7,342
(うち)報酬	3,199	3,604	3,297	3,331	6,720	10,527	10,566	12,150	10,394	9,872
(うち)賃金	3,774	4,226	4,152	7,079	6,230	0	0	0	0	0
(うち)退職給付引当金繰入額	6,395	10,140	13,181	12,710	10,033	8,425	6,518	20,594	5,367	11,144
(うち)法定福利費	13,539	15,331	15,434	14,852	14,744	15,621	15,488	16,259	19,675	20,598
材料費	0	0	0	0	0	0	0	0	0	0
(うち)薬品費	0	0	0	0	0	0	0	0	0	0
(うち)診療材料費	0	0	0	0	0	0	0	0	0	0
(うち)給食材料費	0	0	0	0	0	0	0	0	0	0
減価償却費	13,027	13,531	13,409	12,911	8,321	10,020	10,531	11,001	11,398	11,664
資産減耗費	0	0	0	0	0	0	0	0	0	0
経 費	26,146	29,657	28,404	28,440	30,300	29,280	28,711	30,892	32,725	30,363
(うち)光熱水費	1,189	1,155	876	836	805	776	996	1,702	1,744	1,659
(うち)修繕費	1,526	297	481	499	391	1,060	387	624	589	835
(うち)賃借料	11,850	14,378	14,276	14,331	14,866	14,313	14,382	14,493	14,567	14,850
(うち)委託料	1,301	1,532	1,701	1,770	2,394	1,693	1,778	1,824	2,079	2,067
(うち)貸倒引当金	0	0	0	0	0	0	0	0	0	0
研究研修費	926	312	330	153	1,607	968	1,447	363	971	622
雑支出	170	0	0	0	0	0	0	0	0	0
看護師養成所費用合計 E	140,156	156,767	159,185	154,907	151,977	155,342	150,725	171,284	179,852	185,797
看護師養成所事業損益 A - E	-125,607	-137,022	-140,215	-136,061	-132,879	-136,851	-132,327	-154,582	-164,678	-173,090
看護師養成所営業外費用	1,327	1,352	1,274	1,281	1,747	1,764	1,745	1,869	2,197	1,884
(うち)企業債支払利息	0	0	0	0	0	0	2	18	22	41
(うち)雑支出	1,327	1,351	1,273	1,281	1,747	1,764	1,743	1,851	2,175	1,844
経常費用合計 F	141,483	158,118	160,459	156,188	153,724	157,106	152,470	173,153	182,049	187,681
経常損益 G = D - F	-16,680	-26,031	-26,838	-24,590	-22,471	754	5,028	-14,296	-23,869	-30,811
臨時損益 H	0	0	0	0	0	0	0	0	0	0
純損益 G + H	-16,680	-26,031	-26,838	-24,590	-22,471	754	5,028	-14,296	-23,869	-30,811

●本部・本部研修センター

(単位：千円)

年 度	平成27年度	平成28年度	平成29年度	平成30年度	令和元年度	令和2年度	令和3年度	令和4年度	令和5年度	令和6年度
収 益										
一般管理収益合計 A	0	0	0	0	0	0	0	0	0	0
一般管理その他営業収益	27,558	24,737	27,361	17,708	22,149	34,879	42,968	42,309	39,102	59,332
(うち)運営費負担金	24,122	21,362	24,948	12,688	16,339	27,391	38,089	42,046	39,101	40,732
営業収益合計 B	27,558	24,737	27,361	17,708	22,149	34,879	42,968	42,309	39,102	59,332
営業外収益 C	22,156	10,673	6,260	6,595	3,900	2,394	617	1,139	3,345	2,135
(うち)運営費負担金(利息分)	53	36	33	69	73	108	144	103	67	89
経常収益合計 D = B + C	49,714	35,410	33,621	24,303	26,049	37,272	43,585	43,448	42,447	61,467
費 用										
給与費	230,714	274,278	271,756	254,735	280,464	267,887	304,739	276,436	269,733	236,919
(うち)給料	98,619	120,242	119,779	103,526	116,719	119,502	117,060	125,079	114,332	100,710
(うち)手当	24,344	31,282	28,082	24,390	27,573	20,138	33,166	26,844	24,752	20,636
(うち)賞与	27,873	36,460	36,590	34,244	36,940	32,769	37,088	32,277	32,813	28,440
(うち)賞与引当金繰入額	10,375	11,418	11,014	13,232	16,322	14,353	17,845	16,496	14,633	14,119
(うち)報酬	24,426	24,860	24,079	26,618	26,560	27,101	29,104	27,204	25,945	24,769
(うち)賃金	0	0	1,436	1,388	0	0	0	0	0	0
(うち)退職給付引当金繰入額	14,158	11,471	13,462	15,521	17,332	16,993	28,133	7,841	20,157	13,082
(うち)法定福利費	30,919	38,545	37,314	35,815	39,017	37,031	42,345	40,696	37,101	35,161
材料費	0	0	0	0	0	0	0	0	0	0
(うち)薬品費	0	0	0	0	0	0	0	0	0	0
(うち)診療材料費	0	0	0	0	0	0	0	0	0	0
(うち)給食材料費	0	0	0	0	0	0	0	0	0	0
減価償却費	18,226	16,694	21,124	24,043	21,272	30,875	37,173	30,975	28,759	31,661
資産減耗費	0	63	0	0	0	0	0	0	0	0
経 費	36,566	52,423	49,915	35,031	34,105	46,971	39,003	51,229	39,028	73,603
(うち)光熱水費	0	0	0	0	0	0	0	0	0	0
(うち)修繕費	347	524	199	483	225	7,298	143	547	95	517
(うち)賃借料	1,647	1,652	1,486	1,708	2,009	3,139	1,737	1,890	1,575	2,486
(うち)委託料	16,638	26,877	27,153	14,175	15,169	18,454	19,369	31,742	20,403	55,450
(うち)貸倒引当金	0	0	0	0	0	0	0	0	0	0
研究研修費	10,545	12,510	12,533	5,978	4,356	1,732	2,509	2,855	6,932	5,295
雑支出	0	0	0	0	0	0	0	0	0	0
一般管理費用合計 E	296,052	355,969	355,327	319,787	340,197	347,465	383,424	361,496	344,452	347,478
一般管理事業損益 A - E	-296,052	-355,969	-355,327	-319,787	-340,197	-347,465	-383,424	-361,496	-344,452	-347,478
一般管理営業外費用	3,794	4,932	4,119	1,838	3,656	9,504	4,770	5,918	5,702	8,094
(うち)企業債支払利息	105	72	68	138	147	219	207	149	99	162
(うち)雑支出	3,689	4,860	4,051	1,700	3,509	5,022	4,563	5,710	5,603	7,933
経常費用合計 F	299,846	360,902	359,446	321,624	343,853	356,969	388,194	367,414	350,154	355,572
経常損益 G = D - F	-250,131	-325,492	-325,826	-297,321	-317,804	-319,697	-344,609	-323,966	-307,707	-294,105
臨時損益 H	0	0	0	-382	0	-13	-3	0	-109	0
純損益 G + H	-250,131	-325,492	-325,826	-297,703	-317,804	-319,710	-344,612	-323,966	-307,817	-294,105



●機構全体

(単位：千円)

年 度	平成27年度	平成28年度	平成29年度	平成30年度	令和元年度	令和2年度	令和3年度	令和4年度	令和5年度	令和6年度
収 益										
入院収益	11,962,262	12,004,970	12,063,886	12,481,914	12,402,744	11,925,750	12,236,428	12,120,355	12,292,464	12,555,768
外来診療収益	4,444,917	4,275,780	4,311,713	4,352,810	4,523,529	4,558,102	4,821,023	4,919,342	4,678,455	4,579,888
室料差額収益	32,341	27,325	32,053	31,894	48,117	42,129	48,965	46,527	45,678	46,564
公衆衛生活動収益	331,999	330,741	337,894	362,252	373,135	382,643	452,920	482,592	497,438	492,080
その他医業収益	107,315	105,522	106,642	101,363	98,794	102,290	128,973	139,432	134,351	131,292
保険等査定減	-32,647	-34,198	-37,916	-26,483	-44,740	-31,226	-45,530	-51,178	-42,988	-46,718
医業収益合計 A	16,846,188	16,710,140	16,814,272	17,303,748	17,401,578	16,979,687	17,642,779	17,657,070	17,605,398	17,758,874
老健収益合計	373,395	370,829	375,370	361,728	355,078	370,971	406,782	421,787	398,249	429,632
看護師養成所収益合計	14,548	19,744	18,970	18,846	19,098	18,491	18,398	16,702	15,174	12,707
医業/老健/看護/一般その他営業収益	5,262,923	5,328,044	5,374,908	5,473,075	5,514,393	7,577,304	7,429,402	7,519,621	6,500,137	5,889,692
(うち)運営費負担金	4,956,619	4,999,779	5,044,967	5,088,904	5,135,154	5,212,289	5,260,902	5,305,563	5,332,563	5,351,622
営業収益合計 B	22,497,055	22,428,756	22,583,520	23,157,397	23,290,147	24,946,453	25,497,360	25,615,180	24,518,958	24,090,906
営業外収益 C	724,917	665,756	617,271	605,646	572,819	474,087	425,804	391,826	352,216	317,166
(うち)運営費負担金(利息分)	523,381	480,221	435,033	391,096	344,846	297,711	249,098	204,437	177,437	158,378
経常収益合計 D=B+C	23,221,972	23,094,512	23,200,791	23,763,042	23,862,966	25,420,539	25,923,164	26,007,006	24,871,174	24,408,072
費 用										
給与費	12,540,886	13,029,350	13,012,250	13,109,864	13,374,003	13,694,236	14,033,925	14,264,727	14,418,469	14,632,680
(うち)給料	4,823,454	4,966,055	4,996,399	4,977,875	4,975,576	5,221,461	5,292,292	5,358,902	5,398,622	5,490,989
(うち)手当	2,493,502	2,554,436	2,451,085	2,480,103	2,535,406	2,412,242	2,442,882	2,426,978	2,352,441	2,317,930
(うち)賞与	1,299,384	1,375,465	1,420,064	1,464,330	1,573,707	1,713,654	1,737,676	1,827,753	1,929,879	2,008,097
(うち)賞与引当金繰入額	634,457	676,922	682,333	704,155	729,848	712,119	732,186	800,970	733,910	747,749
(うち)報酬	960,777	948,054	969,961	932,395	1,077,922	1,285,450	1,361,382	1,415,649	1,469,023	1,463,455
(うち)賃金	221,850	256,622	276,329	276,883	190,580	0	0	0	0	0
(うち)退職給付引当金繰入額	535,400	540,950	527,415	588,102	541,719	502,229	571,174	504,338	602,884	624,611
(うち)法定福利費	1,572,061	1,710,844	1,688,663	1,686,021	1,749,245	1,820,604	1,869,340	1,930,137	1,931,711	1,979,849
材料費	3,928,853	3,778,940	3,720,002	3,848,137	4,068,158	4,202,169	4,186,265	4,217,226	4,397,370	4,221,280
(うち)薬品費	2,045,008	1,864,703	1,807,857	1,934,394	2,089,273	2,117,768	2,024,578	2,015,927	2,213,722	1,951,433
(うち)診療材料費	1,683,948	1,721,107	1,710,472	1,710,151	1,779,465	1,894,635	1,971,139	2,010,742	1,997,203	2,068,996
(うち)給食材料費	188,609	182,740	190,942	189,624	187,110	175,637	179,121	177,104	177,111	189,597
減価償却費	2,391,439	2,329,958	2,252,714	2,017,928	2,007,712	1,980,488	2,127,510	2,200,468	2,227,336	2,150,134
資産減耗費	4,740	22,242	490	0	0	0	0	0	0	0
経 費	3,118,474	3,067,340	3,250,660	3,309,939	3,450,607	3,491,141	3,699,037	3,781,960	3,873,519	3,922,578
(うち)光熱水費	311,258	277,299	303,648	320,019	308,908	280,095	306,497	436,131	377,430	399,551
(うち)修繕費	189,136	161,927	200,968	198,191	201,920	194,129	204,128	198,340	174,316	169,248
(うち)賃借料	387,521	383,870	388,582	402,941	446,574	474,506	461,613	462,916	518,412	552,250
(うち)委託料	1,682,938	1,723,689	1,768,730	1,795,159	1,871,665	1,918,182	1,962,959	1,923,418	2,036,615	2,114,485
(うち)貸倒引当金	7,273	1,796	0	1,281	4,751	7,521	2,615	5,763	10,816	11,702
研究研修費	82,958	81,938	76,879	71,710	70,042	52,863	58,643	75,258	88,037	73,446
雑支出	170	0	0	0	0	0	0	0	0	0
営業費用合計 E	22,067,519	22,309,769	22,312,996	22,357,578	22,970,522	23,420,896	24,105,380	24,539,639	25,004,731	25,000,117
(うち)医業費用合計 F	21,197,140	21,354,722	21,374,907	21,458,844	22,034,396	22,457,146	23,126,637	23,559,527	24,027,081	23,984,519
(うち)老健費用合計	434,171	442,311	423,576	424,040	443,952	460,943	444,594	447,332	453,346	482,323
(うち)看護師養成所費用合計	140,156	156,767	159,185	154,907	151,977	155,342	150,725	171,284	179,852	185,797
(うち)一般管理費用合計	296,052	355,969	355,327	319,787	340,197	347,465	383,424	361,496	344,452	347,478
医業事業損益 A-F	-4,350,952	-4,644,582	-4,560,635	-4,155,096	-4,632,818	-5,477,459	-5,483,858	-5,902,457	-6,421,683	-6,225,645
営業外費用 G	1,117,879	1,048,542	1,011,296	988,097	1,035,542	1,079,926	1,034,135	994,857	1,031,760	984,630
(うち)企業債支払利息	538,337	492,106	449,510	404,026	356,111	309,916	259,320	215,167	191,495	176,389
(うち)雑支出	550,343	533,372	541,671	563,367	664,910	754,694	769,467	773,146	833,353	800,609
経常費用合計 H=E+G	23,185,397	23,358,311	23,324,292	23,345,675	24,006,064	24,500,822	25,139,515	25,534,496	26,036,491	25,984,746
経常損益 I=D-H	36,575	-263,799	-123,501	417,367	-143,098	919,718	783,649	472,510	-1,165,316	-1,576,674
臨時損益 J	-3,893	0	-6,958	-612	-4,841	-10,767	-71,779	-70,736	-10,223	79
純損益 I+J	32,682	-263,799	-130,458	416,755	-147,940	908,951	711,869	401,774	-1,175,539	-1,576,595

2 貸借対照表

地方独立行政法人長野県立病院機構

●貸借対照表（令和7年3月31日現在）

（単位：円）

（単位：円）

科 目	金 額		
資産の部			
Ⅰ 固定資産			
有形固定資産			
土地		3,110,065,208	
建物	30,049,987,972		
建物減価償却累計額	▲16,644,741,457	13,405,246,515	
構築物	662,180,300		
構築物減価償却累計額	▲487,849,731	164,330,569	
器械備品	13,441,488,898		
器械備品減価償却累計額	▲10,122,534,785	3,318,954,113	
車両	169,115,727		
車両減価償却累計額	▲153,543,564	15,572,163	
その他有形固定資産	34,954,936		
その他有形固定資産減価償却累計額	▲954,929	34,000,007	
建設仮勘定		37,941,953	
有形固定資産 合計		20,086,110,528	
無形固定資産			
借地権		38,440,000	
ソフトウェア		665,496	
電話加入権		203,600	
無形固定資産 合計		39,309,096	
投資その他の資産			
長期貸付金	35,880,000		
貸倒引当金	▲16,181,191	19,698,809	
長期前払費用		6,372,852	
その他投資資産		65,000	
投資その他の資産 合計		26,136,661	
固定資産 合計		20,151,556,285	
Ⅱ 流動資産			
現金及び預金		1,064,770,705	
未収金	3,287,642,843		
貸倒引当金	▲48,525,996	3,239,116,847	
医薬品		73,256,848	
診療材料		104,930,345	
貯蔵品		12,583,312	
前渡金		54,520	
前払費用		17,043,884	
立替金		108,782	
流動資産 合計		4,511,925,243	
資産合計			24,663,481,528

科 目	金 額		
負債の部			
Ⅰ 固定負債			
資産見返負債			
資産見返補助金	940,909,877		
資産見返寄附金	53,263,016		
資産見返物品受贈額	1,879,709	996,052,602	
長期借入金		6,542,534,598	
移行前地方債償還債務		4,525,318,834	
引当金			
退職給付引当金	7,376,170,847		
役員退職慰労引当金	2,550,000	7,378,720,847	
長期リース債務		50,469,100	
固定負債 合計		19,493,095,981	
Ⅱ 流動負債			
寄附金債務		95,869,703	
1年以内返済予定長期借入金		1,480,649,371	
1年以内返済予定移行前地方債償還債務		868,999,290	
1年以内支払予定リース債務		34,888,952	
未払金		2,241,224,589	
未払費用		13,773,877	
未払消費税等		14,457,300	
預り金		153,924,773	
賞与引当金		747,749,298	
その他流動負債		3,468,086	
流動負債 合計		5,655,015,239	
負債合計			25,148,111,220
純資産の部			
Ⅰ 資本金			
設立団体出資金		305,621,763	
資本金 合計		305,621,763	
Ⅱ 資本剰余金			
資本剰余金		20,106,000	
資本剰余金 合計		20,106,000	
Ⅲ 利益剰余金			
積立金		766,237,561	
当期末処理損失		▲1,576,595,016	
(うち当期総損失)		(▲1,576,595,016)	
利益剰余金 合計		▲810,357,455	
純資産 合計			▲484,629,692
負債純資産合計			24,663,481,528



3 資本的収入及び支出

●信州医療センター

(単位：千円)

年 度	平成27年度	平成28年度	平成29年度	平成30年度	令和元年度	令和2年度	令和3年度	令和4年度	令和5年度	令和6年度
資本的収入										
企業債	117,352	453,843	567,477	657,066	287,299	310,612	429,673	355,606	283,551	88,875
国庫(県)補助金	394	38,930	37,871	0	0	165,707	134,010	0	0	9,655
不要資産売却収入	0	0	588	90,000	630	0	0	0	0	0
その他(長期貸付返還金)	3,600	4,800	1,800	0	0	0	0	0	0	0
資本的収入合計	121,346	497,573	607,735	747,066	287,929	476,319	563,683	355,606	283,551	98,530
資本的支出										
建設工事費	0	0	0	0	0	0	0	0	0	0
建設改良工事費	0	278,441	417,679	58,239	108,833	138,023	251,493	99,137	106,641	43,175
医療器械購入費	115,753	214,630	181,880	691,512	178,013	331,001	309,196	243,214	177,074	55,556
備品購入費	346	257	4,776	1,609	1,344	15,876	21,044	13,183	2,812	0
車両購入費	1,183	0	1,498	2,544	1,690	0	0	0	840	0
ソフトウェア購入費	479	524	2	0	1,023	0	264	0	0	0
償還金償還額	720,024	734,955	550,528	571,589	599,421	788,387	828,876	843,082	860,049	752,801
長期貸付金等	14,800	7,200	1,265	3,000	0	265	0	0	3,000	0
資本的支出合計	852,585	1,236,006	1,157,630	1,328,494	890,324	1,273,551	1,410,873	1,198,616	1,150,415	851,532

●こころの医療センター駒ヶ根

(単位：千円)

年 度	平成27年度	平成28年度	平成29年度	平成30年度	令和元年度	令和2年度	令和3年度	令和4年度	令和5年度	令和6年度
資本的収入										
企業債	47,595	5,372	5,689	221,657	10,526	25,209	94,452	19,279	119,543	13,300
国庫(県)補助金	833	238	0	0	0	20,409	8,444	495	0	33,924
不要資産売却収入	0	0	3,000	0	0	0	545	0	0	0
その他(長期貸付返還金)	1,200	0	1,800	128	0	0	0	0	0	0
資本的収入合計	49,628	5,610	10,489	221,785	10,526	45,618	103,441	19,774	119,543	47,224
資本的支出										
建設工事費	0	0	0	0	0	7,402	38,795	0	0	37,942
建設改良工事費	0	0	0	6,310	0	15,556	28,545	0	89,730	59,433
医療器械購入費	40,464	5,903	4,403	215,357	6,077	18,245	34,183	0	23,792	4,895
備品購入費	1,966	0	2,029	0	1,600	1,228	1,899	19,775	2,748	0
車両購入費	6,167	0	5,108	0	3,413	707	0	0	3,306	0
ソフトウェア購入費	0	0	0	116	0	3,850	0	0	0	0
償還金償還額	164,945	182,289	165,105	168,280	167,819	225,740	220,249	224,771	229,542	189,823
長期貸付金等	715	340	0	0	0	0	0	0	0	0
資本的支出合計	214,257	188,532	176,645	390,064	178,908	272,728	323,671	244,546	349,118	292,093

●阿南病院

(単位：千円)

年 度	平成27年度	平成28年度	平成29年度	平成30年度	令和元年度	令和2年度	令和3年度	令和4年度	令和5年度	令和6年度
資本的收入										
企業債	36,972	54,251	46,475	105,476	56,158	71,320	195,163	62,477	68,009	24,480
国庫(県)補助金	0	0	997	0	0	18,653	54,826	0	1,114	0
不要資産売却収入	32	0	0	0	0	0	0	0	0	0
その他(長期貸付返還金)	0	2,400	1,500	0	0	0	0	300	0	900
資本的收入合計	37,004	56,651	48,972	105,476	56,158	89,973	249,989	62,777	69,123	25,380
資本的支出										
建設工事費	0	0	0	0	0	0	37,710	0	0	0
建設改良工事費	4,347	4,093	16,524	4,968	25,300	6,479	0	23,903	18,150	6,050
医療器械購入費	23,079	47,603	30,953	100,465	33,197	81,958	212,980	38,157	44,700	18,150
備品購入費	8,492	2,970	421	489	167	801	164	0	3,300	493
車両購入費	1,306	0	0	0	0	965	1,050	0	3,295	0
ソフトウェア購入費	0	0	0	0	0	0	0	0	0	0
償還金償還額	158,394	182,811	225,131	241,319	168,019	198,875	206,700	234,833	239,158	217,666
長期貸付金等	5,040	3,240	1,860	600	960	1,920	1,560	2,460	2,400	3,060
資本的支出合計	200,657	240,718	274,889	347,841	227,644	290,997	460,164	299,352	311,003	245,419

●木曽病院

(単位：千円)

年 度	平成27年度	平成28年度	平成29年度	平成30年度	令和元年度	令和2年度	令和3年度	令和4年度	令和5年度	令和6年度
資本的收入										
企業債	179,389	275,416	56,247	29,615	104,499	150,237	240,436	733,072	345,145	24,141
国庫(県)補助金	11,332	11,289	3,695	1,239	55,356	91,165	139,759	983	2,815	0
不要資産売却収入	0	0	0	0	0	1,730	21,649	130	0	6,657
その他(長期貸付返還金)	0	2,280	480	0	2,880	846	2,880		0	0
資本的收入合計	190,721	288,985	60,422	30,854	162,735	243,978	404,724	734,185	347,960	30,798
資本的支出										
建設工事費	0	0	0	0	0	0	0	5,130	0	0
建設改良工事費	48,362	163,942	0	4,212	87,752	52,104	113,862	77,621	309,190	0
医療器械購入費	137,249	119,280	59,660	24,758	57,424	153,900	265,242	651,164	37,480	30,329
備品購入費	1,382	2,431	1,200	258	13,024	38,092	8,280	495	3,052	638
車両購入費	0	1,060	0	1,469	2,063	5,744	19,511	0	0	40
ソフトウェア購入費	0	0	0	0	0	0	0	0	0	0
償還金償還額	445,648	517,710	526,204	555,028	500,117	415,316	394,423	176,033	286,259	298,618
長期貸付金等	5,940	7,680	6,720	7,320	4,680	4,080	2,520	5,040	6,000	6,480
資本的支出合計	638,581	812,102	593,784	593,044	665,060	669,236	803,838	915,483	641,982	336,105



●こども病院

(単位：千円)

年 度	平成27年度	平成28年度	平成29年度	平成30年度	令和元年度	令和2年度	令和3年度	令和4年度	令和5年度	令和6年度
資本的収入										
企業債	381,952	1,170,145	356,432	282,298	293,925	409,001	769,353	979,276	969,829	44,077
国庫(県)補助金	0	130,161	74,941	0	0	185,718	34,691	17,655	2,422	0
不要資産売却収入	470	20,488	57,429	1,377	32,248	3,314	386	180	210	646
その他(長期貸付返還金)	3,900	4,500	2,400	204	93	399	0	0	7,719	10,163
資本的収入合計	386,322	1,325,294	491,202	283,879	326,265	598,432	804,430	997,111	980,180	54,886
資本的支出										
建設工事費	0	0	0	0	0	0	15,018	169,138	0	0
建設改良工事費	190,591	370,886	211,863	13,748	60,312	49,171	164,415	260,035	19,008	8,580
医療器械購入費	191,521	936,395	210,590	272,942	278,497	546,514	626,700	576,885	960,942	44,471
備品購入費	0	0	1,689	227	248	2,104	1,781	812	430	1,724
車両購入費	0	387	50,220	1,150	1,540	0	0	0	0	0
ソフトウェア購入費	0	0	0	0	799	0	0	0	0	0
償還金償還額	910,576	884,002	875,499	985,795	977,206	1,095,251	1,139,173	956,240	850,641	919,758
長期貸付金等	4,500	900	0	0	0	0	0	0	0	0
資本的支出合計	1,297,188	2,192,570	1,349,862	1,273,862	1,318,603	1,693,040	1,947,088	1,963,109	1,831,021	974,533

●阿南介護老人保険施設

(単位：千円)

年 度	平成27年度	平成28年度	平成29年度	平成30年度	令和元年度	令和2年度	令和3年度	令和4年度	令和5年度	令和6年度
資本的収入										
企業債	1,436	12,598	1,900	2,100	6,100	10,300	0	4,950	0	4,900
国庫(県)補助金	0	0	0	0	0	0	0	0	0	0
不要資産売却収入	0	0	0	0	0	0	0	0	0	0
その他(長期貸付返還金)	0	0	0	0	0	0	0	0	0	0
資本的収入合計	1,436	12,598	1,900	2,100	6,100	10,300	0	4,950	0	4,900
資本的支出										
建設工事費	0	0	0	0	0	0	0	0	0	0
建設改良工事費	0	10,638	0	0	0	10,560	0	0	0	0
医療器械購入費	1,436	1,998	1,967	2,106	1,364	0	0	5,125	187	4,950
備品購入費	0	0	0	0	2,024	0	0	0	197	0
車両購入費	0	0	0	0	2,782	0	0	0	0	0
ソフトウェア購入費	0	0	0	0	0	0	0	0	0	0
償還金償還額	54,620	56,912	59,250	61,396	63,657	68,025	70,648	72,528	73,565	6,879
長期貸付金等	0	0	0	0	0	0	0	0	0	0
資本的支出合計	56,056	69,548	61,217	63,502	69,828	78,585	70,648	77,653	73,950	11,829

●木曽介護老人保健施設

(単位：千円)

年 度	平成27年度	平成28年度	平成29年度	平成30年度	令和元年度	令和2年度	令和3年度	令和4年度	令和5年度	令和6年度
資本的收入										
企業債	928	0	0	1,300	0	2,800	5,600	25,950	78,500	4,400
国庫(県)補助金	0	0	0	0	0	0	0	0	1,557	0
不要資産売却収入	0	0	0	0	0	0	4,103	0	0	0
その他(長期貸付返還金)	0	0	0	0	0	0	0	0	0	0
資本的收入合計	928	0	0	1,300	0	2,800	9,703	25,950	80,057	4,400
資本的支出										
建設工事費	0	0	0	0	0	0	0	3,143	0	0
建設改良工事費	0	0	0	1,350	0	0	5,280	17,380	72,798	3,520
医療器械購入費	929	907	0	0	0	2,992	482	5,868	7,390	913
備品購入費	0	0	0	0	289	0	0	0	0	0
車両購入費	0	0	0	0	0	0	4,103	0	0	0
ソフトウェア購入費	0	0	0	0	0	0	0	0	0	0
償還金償還額	37,155	43,482	45,174	47,351	49,034	51,110	53,609	53,015	57,749	62,759
長期貸付金等	0	0	0	0	0	31	0	0	0	0
資本的支出合計	38,084	44,389	45,174	48,701	49,324	54,132	63,474	79,405	137,937	67,192

●信州木曽看護専門学校

(単位：千円)

年 度	平成27年度	平成28年度	平成29年度	平成30年度	令和元年度	令和2年度	令和3年度	令和4年度	令和5年度	令和6年度
資本的收入										
企業債	297	0	0	0	0	1,480	6,623	2,506	2,400	11,027
国庫(県)補助金	8,896	0	0	0	0	0	0	0	0	0
不要資産売却収入	0	0	0	0	0	0	0	0	0	0
その他(長期貸付返還金)	0	0	0	0	0	0	0	0	0	0
資本的收入合計	9,193	0	0	0	0	1,480	6,623	2,506	2,400	11,027
資本的支出										
建設工事費	0	0	0	0	0	0	0	0	0	0
建設改良工事費	10,945	0	0	0	0	0	4,895	0	2,640	11,047
医療器械購入費	0	0	0	0	0	0	0	0	0	0
備品購入費	298	0	0	0	0	1,479	1,846	3,710	0	904
車両購入費	0	0	0	0	0	0	0	0	0	0
ソフトウェア購入費	0	0	0	0	0	0	0	0	0	0
償還金償還額	0	75	149	149	149	74	296	981	1,482	1,642
長期貸付金等	0	0	0	0	0	71	0	0	0	0
資本的支出合計	11,243	75	149	149	149	1,625	7,037	4,691	4,122	13,593



●本部

(単位：千円)

年 度	平成27年度	平成28年度	平成29年度	平成30年度	令和元年度	令和2年度	令和3年度	令和4年度	令和5年度	令和6年度
資本的収入										
企業債	1,579	10,775	47,380	22,588	67,993	39,041	0	784	39,923	0
国庫(県)補助金	0	0	0	0	0	0	0	0	0	0
不要資産売却収入	0	0	0	0	0	0	0	0	0	0
その他(長期貸付返還金)	0	0	0	0	0	0	0	0	0	0
資本的収入合計	1,579	10,775	47,380	22,588	67,993	39,041	0	784	39,923	0
資本的支出										
建設工事費	0	0	0	0	0	0	0	0	0	0
建設改良工事費	0	0	16,203	0	0	0	0	0	0	0
医療器械購入費	0	0	0	0	0	0	0	0	0	0
備品購入費	1,705	9,828	31,212	22,825	68,005	48,675	0	899	39,930	0
車両購入費	0	1,698	0	1,887	0	2,024	0	0	0	0
ソフトウェア購入費	0	1,188	0	0	0	0	0	0	0	0
償還金償還額	10,443	13,800	11,495	12,864	15,634	30,129	38,893	36,199	28,561	30,898
長期貸付金等	0	0	0	0	0	0	0	0	0	0
資本的支出合計	12,148	26,514	58,910	37,576	83,638	80,828	38,893	37,098	68,491	30,898

●機構全体

(単位：千円)

年 度	平成27年度	平成28年度	平成29年度	平成30年度	令和元年度	令和2年度	令和3年度	令和4年度	令和5年度	令和6年度
資本的収入										
企業債	767,500	1,982,400	1,081,600	1,322,100	826,500	1,020,000	1,741,300	2,183,900	1,906,900	215,200
国庫(県)補助金	21,455	180,618	117,504	1,239	55,356	481,652	371,730	19,133	7,908	43,579
不要資産売却収入	502	20,488	61,017	91,377	32,878	5,044	26,684	310	210	7,303
その他(長期貸付返還金)	8,700	13,980	7,980	332	2,973	1,245	2,880	300	7,719	11,063
資本的収入合計	798,157	2,197,486	1,268,101	1,415,048	917,706	1,507,941	2,142,594	2,203,643	1,922,737	277,145
資本的支出										
建設工事費	0	0	0	0	0	7,402	91,523	177,411	0	37,942
建設改良工事費	254,245	828,000	662,269	88,828	282,198	271,892	568,490	478,076	618,157	131,805
医療器械購入費	510,430	1,326,716	489,452	1,307,140	554,572	1,134,610	1,448,783	1,520,413	1,251,565	159,264
備品購入費	14,190	15,485	41,328	25,408	86,701	108,256	35,014	38,874	52,469	3,760
車両購入費	8,656	3,146	56,826	7,051	11,488	9,440	24,664	0	7,440	40
ソフトウェア購入費	479	1,712	2	116	1,822	3,850	264	0	0	0
償還金償還額	2,501,806	2,616,036	2,458,536	2,643,771	2,541,056	2,872,906	2,952,867	2,597,681	2,627,006	2,480,843
長期貸付金等	30,995	19,360	9,845	10,920	5,640	6,366	4,080	7,500	11,400	9,540
資本的支出合計	3,320,800	4,810,455	3,718,259	4,083,233	3,483,478	4,414,722	5,125,686	4,819,954	4,568,037	2,823,194

4 損益の推移

●信州医療センター

(単位：千円)

	平成27年度	平成28年度	平成29年度	平成30年度	令和元年度	令和2年度	令和3年度	令和4年度	令和5年度	令和6年度
経常収益	6,593,766	6,465,556	6,568,626	6,810,706	7,178,692	7,732,687	7,892,758	8,250,307	7,516,731	7,299,016
臨時利益	0	0	30	43,064	40	0	0	0	0	0
収入計	6,593,766	6,465,556	6,568,656	6,853,771	7,178,732	7,732,687	7,892,758	8,250,307	7,516,731	7,299,016
経常費用	6,502,396	6,458,408	6,670,987	6,678,365	7,167,894	7,351,703	7,634,559	7,913,146	7,776,695	7,754,839
臨時損失	0	0	6,988	41,271	2,128	1,499	312	23,081	202	0
支出計	6,502,396	6,458,408	6,677,975	6,719,636	7,170,022	7,353,201	7,634,872	7,936,228	7,776,897	7,754,839
経常損益	91,371	7,148	-102,361	132,341	10,799	380,985	258,199	337,161	-259,965	-455,823
経常損益累積	17,649	24,797	-77,564	54,777	65,576	446,560	704,759	1,041,920	781,956	326,132
純損益	91,371	7,148	-109,319	134,134	8,710	379,486	257,886	314,079	-260,166	-455,823
純損益累積	17,086	24,234	-85,085	49,049	57,759	437,245	695,132	1,009,211	749,045	293,221
資金収支	86,583	-51,072	-3,011	52,504	-129,710	48,879	-11,439	28,251	-524,774	-684,760
資金収支累積	-238,537	-289,609	-292,620	-240,115	-369,826	-320,946	-332,385	-304,134	-828,909	-1,513,669

●こころの医療センター駒ヶ根

(単位：千円)

	平成27年度	平成28年度	平成29年度	平成30年度	令和元年度	令和2年度	令和3年度	令和4年度	令和5年度	令和6年度
経常収益	1,979,873	1,934,035	2,000,712	1,987,337	2,016,780	2,244,300	2,145,113	2,320,710	2,158,539	2,212,694
臨時利益	0	0	0	0	0	0	545	0	45	0
収入計	1,979,873	1,934,035	2,000,712	1,987,337	2,016,780	2,244,300	2,145,658	2,320,710	2,158,584	2,212,694
経常費用	1,943,513	1,975,141	1,975,527	2,021,044	2,026,972	2,065,345	2,165,053	2,161,245	2,130,235	2,154,835
臨時損失	0	0	0	130	461	20	2	0	0	50
支出計	1,943,513	1,975,141	1,975,527	2,021,174	2,027,434	2,065,365	2,165,055	2,161,245	2,130,235	2,154,885
経常損益	36,360	-41,106	25,185	-33,708	-10,192	178,955	-19,941	159,465	28,303	57,859
経常損益累積	-160,057	-201,162	-175,977	-209,685	-219,877	-40,922	-60,863	98,602	126,906	184,765
純損益	36,360	-41,106	25,185	-33,837	-10,653	178,935	-19,397	159,465	28,349	57,809
純損益累積	-499,340	-540,445	-515,260	-549,097	-559,751	-380,816	-400,213	-240,748	-212,399	-154,590
資金収支	53,721	-76,650	-8,815	-51,787	-45,451	134,846	-21,060	85,291	-64,367	-54,666
資金収支累積	29,410	-47,240	-56,054	-107,841	-153,292	-18,446	-39,506	45,784	-18,583	-73,249

●阿南病院

(単位：千円)

	平成27年度	平成28年度	平成29年度	平成30年度	令和元年度	令和2年度	令和3年度	令和4年度	令和5年度	令和6年度
経常収益	1,716,743	1,783,312	1,851,682	1,795,555	1,710,432	2,062,115	2,107,538	2,070,471	1,781,621	1,755,962
臨時利益	0	0	0	0	0	0	0	0	0	0
収入計	1,716,743	1,783,312	1,851,682	1,795,555	1,710,432	2,062,115	2,107,538	2,070,471	1,781,621	1,755,962
経常費用	1,632,226	1,623,226	1,643,957	1,623,273	1,623,220	1,674,893	1,705,913	1,758,165	1,740,590	1,752,222
臨時損失	0	0	0	1,455	82	4,254	434	12,728	19	0
支出計	1,632,226	1,623,226	1,643,957	1,624,728	1,623,301	1,679,147	1,706,347	1,770,893	1,740,609	1,752,222
経常損益	84,517	160,086	207,725	172,282	87,212	387,221	401,626	312,305	41,031	3,739
経常損益累積	-162,665	-2,579	205,147	377,428	464,641	851,862	1,253,487	1,565,793	1,606,823	1,610,563
純損益	84,517	160,086	207,725	170,827	87,130	382,968	401,191	299,578	41,012	3,739
純損益累積	-609,498	-449,412	-241,686	-70,859	16,271	399,239	800,430	1,100,008	1,141,020	1,144,759
資金収支	173,570	178,403	145,769	113,757	39,588	358,869	336,159	223,184	-11,335	12,128
資金収支累積	154,929	333,332	479,101	592,858	632,445	991,315	1,327,474	1,550,658	1,539,323	1,551,451



●木曽病院

(単位：千円)

	平成27年度	平成28年度	平成29年度	平成30年度	令和元年度	令和2年度	令和3年度	令和4年度	令和5年度	令和6年度
経常収益	4,679,694	4,437,820	4,193,105	4,242,095	4,013,583	4,288,429	4,572,039	4,201,512	3,935,867	3,929,320
臨時利益	0	0	0	0	0	730	0	46	10	0
収入計	4,679,694	4,437,820	4,193,105	4,242,095	4,013,583	4,289,159	4,572,039	4,201,558	3,935,877	3,929,320
経常費用	4,654,387	4,476,410	4,254,060	4,157,571	3,987,245	3,945,977	4,179,469	4,177,781	4,191,541	4,196,464
臨時損失	3,893	0	0	3	1,666	4,308	63,487	14,139	7,463	1
支出計	4,658,280	4,476,410	4,254,060	4,157,573	3,988,911	3,950,285	4,242,956	4,191,919	4,199,004	4,196,465
経常損益	25,306	-38,590	-60,955	84,524	26,338	342,452	392,570	23,731	-255,675	-267,144
経常損益累積	789,782	751,192	690,237	774,761	801,100	1,143,551	1,536,121	1,559,852	1,304,178	1,037,034
純損益	21,414	-38,590	-60,955	84,521	24,672	338,874	329,083	9,638	-263,127	-267,145
純損益累積	765,170	726,581	665,625	750,147	774,819	1,113,693	1,442,776	1,452,414	1,189,287	922,142
資金収支	25,621	-141,966	-199,572	-184,520	-195,851	107,629	233,928	156,918	-247,021	-286,431
資金収支累積	336,598	194,632	-4,940	-189,460	-385,311	-277,682	-43,754	113,164	-133,857	-420,288

●こども病院

(単位：千円)

	平成27年度	平成28年度	平成29年度	平成30年度	令和元年度	令和2年度	令和3年度	令和4年度	令和5年度	令和6年度
経常収益	7,595,542	7,826,665	7,933,486	8,301,002	8,321,911	8,416,594	8,488,965	8,423,578	8,766,367	8,496,531
臨時利益	0	0	0	159	0	0	0	0	0	151
収入計	7,595,542	7,826,665	7,933,486	8,301,162	8,321,911	8,416,594	8,488,965	8,423,578	8,766,367	8,496,682
経常費用	7,529,969	7,820,282	7,796,334	7,927,275	8,225,732	8,458,031	8,443,283	8,515,175	9,195,009	9,086,957
臨時損失	0	0	0	596	544	1,403	8,086	153	390	21
支出計	7,529,969	7,820,282	7,796,334	7,927,871	8,226,276	8,459,434	8,451,370	8,515,329	9,195,399	9,086,978
経常損益	65,573	6,382	137,152	373,728	96,179	-41,437	45,681	-91,597	-428,642	-590,426
経常損益累積	1,095,040	1,101,423	1,238,575	1,612,303	1,708,482	1,667,044	1,712,726	1,621,128	1,192,486	602,060
純損益	65,573	6,382	137,152	373,291	95,635	-42,840	37,595	-91,751	-429,033	-590,296
純損益累積	1,095,040	1,101,423	1,238,575	1,611,866	1,707,501	1,664,661	1,702,256	1,610,505	1,181,473	591,177
資金収支	72,648	71,197	74,175	186,912	-116,940	-465,094	-247,431	-337,063	-544,430	-661,761
資金収支累積	1,590,957	1,662,154	1,736,329	1,923,241	1,806,301	1,341,207	1,093,776	756,713	212,283	-449,478

●阿南介護老人保健施設

(単位：千円)

	平成27年度	平成28年度	平成29年度	平成30年度	令和元年度	令和2年度	令和3年度	令和4年度	令和5年度	令和6年度
経常収益	246,762	239,127	230,794	225,714	222,300	229,459	244,684	259,846	231,966	200,781
臨時利益	0	0	0	0	0	0	0	0	0	0
収入計	246,762	239,127	230,794	225,714	222,300	229,459	244,684	259,846	231,966	200,781
経常費用	248,135	238,977	233,679	225,212	229,896	221,358	219,368	211,143	213,276	213,269
臨時損失	0	0	0	0	0	0	0	0	0	0
支出計	248,135	238,977	233,679	225,212	229,896	221,358	219,368	211,143	213,276	213,269
経常損益	-1,373	150	-2,886	502	-7,596	8,101	25,316	48,703	18,690	-12,488
経常損益累積	31,122	31,272	28,386	28,888	21,292	29,393	54,710	103,412	122,102	109,615
純損益	-1,373	150	-2,886	502	-7,596	8,101	25,316	48,703	18,690	-12,488
純損益累積	31,122	31,272	28,386	28,888	21,292	29,393	54,710	103,412	122,102	109,614
資金収支	-44,226	-24,315	-23,331	-27,709	-45,214	-31,027	-21,006	-5,222	-41,082	307
資金収支累積	-157,160	-181,475	-204,805	-232,515	-277,729	-308,756	-329,762	-334,984	-376,066	-375,759

●木曽介護老人保健施設

(単位：千円)

	平成27年度	平成28年度	平成29年度	平成30年度	令和元年度	令和2年度	令和3年度	令和4年度	令和5年度	令和6年度
経常収益	235,075	240,500	255,144	244,733	241,966	251,823	270,984	278,277	279,457	295,432
臨時利益	0	0	0	0	0	0	0	0	0	0
収入計	235,075	240,500	255,144	244,733	241,966	251,823	270,984	278,277	279,457	295,432
経常費用	233,443	246,846	229,842	235,124	247,529	269,439	267,555	257,274	256,941	282,907
臨時損失	0	0	0	0	0	1	0	20,681	2,095	0
支出計	233,443	246,846	229,842	235,124	247,529	269,440	267,555	277,955	259,035	282,907
経常損益	1,632	-6,346	25,302	9,609	-5,563	-17,616	3,430	21,003	22,517	12,525
経常損益累積	52,249	45,902	71,204	80,813	75,250	57,634	61,064	82,067	104,584	117,109
純損益	1,632	-6,346	25,302	9,609	-5,563	-17,617	3,430	322	20,422	12,525
純損益累積	52,249	45,902	71,204	80,813	75,250	57,633	61,063	61,385	81,807	94,332
資金収支	-9,114	-42,594	-383	-17,116	-33,287	-57,768	-13,193	-2,228	-18,332	-22,533
資金収支累積	10,740	-31,854	-32,237	-49,353	-82,640	-140,408	-153,601	-155,828	-174,160	-196,693

●信州木曽看護専門学校

(単位：千円)

	平成27年度	平成28年度	平成29年度	平成30年度	令和元年度	令和2年度	令和3年度	令和4年度	令和5年度	令和6年度
経常収益	124,803	132,087	133,621	131,598	131,253	157,860	157,498	158,857	158,180	156,870
臨時利益	0	0	0	0	0	0	0	0	0	0
収入計	124,803	132,087	133,621	131,598	131,253	157,860	157,498	158,857	158,180	156,870
経常費用	141,483	158,118	160,459	156,188	153,724	157,106	152,470	173,153	182,049	187,681
臨時損失	0	0	0	0	0	0	0	0	0	0
支出計	141,483	158,118	160,459	156,188	153,724	157,106	152,470	173,153	182,049	187,681
経常損益	-16,680	-26,031	-26,838	-24,590	-22,471	754	5,028	-14,296	-23,869	-30,811
経常損益累積	-42,447	-68,478	-95,317	-119,907	-142,377	-141,623	-136,595	-150,891	-174,760	-205,571
純損益	-16,680	-26,031	-26,838	-24,590	-22,471	754	5,028	-14,296	-23,869	-30,811
純損益累積	-42,447	-68,478	-95,317	-119,907	-142,377	-141,623	-136,595	-150,891	-174,760	-205,571
資金収支	-11,060	-15,166	-20,382	-31,930	-10,586	-5,917	7,740	-14,604	-17,953	-22,528
資金収支累積	-767	-15,932	-36,315	-68,245	-78,831	-84,748	-77,007	-91,612	-109,565	-132,093

●本部事務局・本部研修センター

(単位：千円)

	平成27年度	平成28年度	平成29年度	平成30年度	令和元年度	令和2年度	令和3年度	令和4年度	令和5年度	令和6年度
経常収益	49,714	35,410	33,621	24,303	26,049	37,272	43,585	43,448	42,447	61,467
臨時利益	0	0	0	0	0	0	0	0	0	0
収入計	49,714	35,410	33,621	24,303	26,049	37,272	43,585	43,448	42,447	61,467
経常費用	299,846	360,902	359,446	321,624	343,853	356,969	388,194	367,414	350,154	355,572
臨時損失	0	0	0	382	0	13	3	0	109	0
支出計	299,846	360,902	359,446	322,006	343,853	356,982	388,197	367,414	350,263	355,572
経常損益	-250,131	-325,492	-325,826	-297,321	-317,804	-319,697	-344,609	-323,966	-307,707	-294,105
経常損益累積	-764,760	-1,090,251	-1,416,077	-1,713,398	-2,031,202	-2,350,899	-2,695,508	-3,019,474	-3,327,181	-3,621,286
純損益	-250,131	-325,492	-325,826	-297,703	-317,804	-319,710	-344,612	-323,966	-307,817	-294,105
純損益累積	-764,760	-1,090,251	-1,416,077	-1,713,780	-2,031,584	-2,351,294	-2,695,906	-3,019,872	-3,327,689	-3,621,793
資金収支	-258,720	-320,336	-310,378	-277,733	-297,284	-316,753	-323,521	-346,967	-290,940	-305,063
資金収支累積	-755,097	-1,075,433	-1,385,811	-1,663,543	-1,960,827	-2,277,581	-2,601,102	-2,948,069	-3,239,009	-3,544,072



●機構全体

(単位：千円)

	平成27年度	平成28年度	平成29年度	平成30年度	令和元年度	令和2年度	令和3年度	令和4年度	令和5年度	令和6年度
経常収益	23,221,972	23,094,512	23,200,791	23,763,042	23,862,966	25,420,542	25,923,164	26,007,006	24,871,174	24,408,072
臨時利益	0	0	30	43,224	40	730	545	46	55	151
収入計	23,221,972	23,094,512	23,200,821	23,806,266	23,863,006	25,421,272	25,923,709	26,007,052	24,871,230	24,408,224
経常費用	23,185,397	23,358,311	23,324,292	23,345,675	24,006,064	24,500,822	25,139,515	25,534,496	26,036,491	25,984,746
臨時損失	3,893	0	6,988	43,836	4,881	11,497	72,325	70,782	10,278	73
支出計	23,189,290	23,358,311	23,331,280	23,389,512	24,010,945	24,512,319	25,211,840	25,605,278	26,046,769	25,984,819
経常損益	36,575	-263,799	-123,501	417,367	-143,098	919,720	783,649	472,510	-1,165,316	-1,576,674
経常損益累積	855,914	592,115	468,615	885,982	742,883	1,662,604	2,446,252	2,918,762	1,753,445	176,771
純損益	32,682	-263,799	-130,458	416,755	-147,940	908,953	711,869	401,774	-1,175,539	-1,576,595
純損益累積	44,623	-219,176	-349,634	67,120	-80,819	828,134	1,540,003	1,941,777	766,238	-810,357
資金収支	89,023	-422,499	-345,927	-237,622	-834,735	-226,335	-59,822	-212,440	-1,760,235	-2,049,562
資金収支累積	971,074	548,575	202,648	-34,974	-869,710	-1,096,045	-1,155,867	-1,368,307	-3,128,542	-5,178,105

5 運営費負担金の推移

●信州医療センター

(単位：千円)

			平成27年度	平成28年度	平成29年度	平成30年度	令和元年度	令和2年度	令和3年度	令和4年度	令和5年度	令和6年度
法第85条第1項第1号経費	看護学校	看護教員等養成経費										
		講義等補充職員経費	26,739	26,739	26,739	26,739	26,739	26,739	26,739	26,739	26,739	26,739
		看護学生臨床実習指導経費										
		看護師養成所経費										
	救急医療	診療時間外救急患者経費										
		医療技術者等当直待機経費	108,171	108,171	108,171	108,171	108,171	106,364	106,364	106,364	106,364	106,364
		救急患者用空床確保経費										
	保健衛生	医療相談等保健衛生経費	2,000	2,000	2,000	2,000	2,000	449	449	449	449	449
	院内保育所	院内保育所経費						5,079	5,079	5,079	5,079	5,079
	その他	防災対策経費	3,000	3,000	3,000	3,000	3,000	3,000	3,000	3,000	3,000	3,000
		小児医療の後期臨床医受入経費										
		基礎年金拠出金公的負担経費	27,626	32,476	75,177	85,403	109,174	56,521	50,010	121,846	130,648	158,852
		病院機構本部経費										
	小　　計		167,536	172,386	215,087	225,313	249,084	198,152	191,641	263,477	272,279	300,483
法第85条第1項第2号経費	高度特殊医療	リハビリテーション運営費	28,567	28,567	28,567	28,567	28,567	29,960	29,960	29,960	29,960	29,960
		小児部門運営経費	16,800	16,800	16,800	16,800	16,800	19,320	19,320	19,320	19,320	19,320
		新生児特定集中治療室運営費	21,804	21,804	21,804	21,804	21,804	31,548	31,548	31,548	31,548	31,548
		結核病院運営	140,256	140,256	140,256	140,256	140,256	66,528	66,528	66,528	66,528	66,528
		ICU運営費	105,200	105,200	105,200	105,200	105,200	105,200	105,200	105,200	105,200	105,200
		看護師配置増高経費										
		特殊医療機器維持経費										
		小児在宅医療支援病棟運営経費										
		リニアック更新経費										
		精神	精神病院運営経費									
	児童思春期病棟運営経費											
	不採算	不採算部門増こう経費										
		阿南病院入院単価措置										
	へき地	へき地訪問看護運営経費										
	その他	医師等の研究研修費	7,500	7,500	7,500	13,209	13,209	11,629	11,629	11,629	11,629	11,629
		医師確保対策経費	50,132	50,132	50,132	50,132	50,132	55,079	55,079	55,079	55,079	55,079
		連携大学院経費										
		総合医の養成に要する経費						5,600	5,600	5,600	5,600	5,600
		精神科医の養成に要する経費										
		先端医療の推進に要する経費										
		電子カルテ導入増高経費	49,500	49,500								
		企業債利息	139,976	131,751	124,270	116,870	109,016	100,607	92,027	83,473	74,956	66,298
		企業債元金	425,600	434,299	343,345	355,159	370,384	428,681	450,288	458,781	467,123	413,275
		資本的収入										
	小　　計		985,335	985,809	837,874	847,997	855,368	854,152	867,179	867,118	866,943	804,437
合　　計		1,152,871	1,158,195	1,052,961	1,073,310	1,104,452	1,052,304	1,058,820	1,130,595	1,139,222	1,104,920	



●こころの医療センター駒ヶ根

(単位：千円)

			平成27年度	平成28年度	平成29年度	平成30年度	令和元年度	令和2年度	令和3年度	令和4年度	令和5年度	令和6年度
法第85条第1項第1号経費	看護学校	看護教員等養成経費										
		講義等補充職員経費	12,168	12,168	12,168	12,168	12,168	12,168	12,168	12,168	12,168	12,168
		看護学生臨床実習指導経費										
		看護師養成所経費										
	救急医療	診療時間外救急患者経費										
		医療技術者等当直機経費										
		救急患者用空床確保経費										
	保健衛生	医療相談等保健衛生経費	1,250	1,250	1,250	1,250	1,250	1,081	1,081	1,081	1,081	1,081
	院内保育所	院内保育所経費										
	その他	防災対策経費	1,000	1,000	1,000	1,000	1,000	1,000	1,000	1,000	1,000	1,000
		小児医療の後期臨床医受入経費										
		基礎年金拠出金公的負担経費	10,731	24,699	36,391	33,786	41,803	69,995	67,575	95,233	99,172	109,739
		病院機構本部経費										
	小 計		25,149	39,117	50,809	48,204	56,221	84,244	81,824	109,482	113,421	123,988
法第85条第1項第2号経費	高度特殊医療	リハビリテーション運営費	21,587	21,587	21,587	21,587	21,587	12,061	12,061	12,061	12,061	12,061
		小児部門運営経費										
		新生児特定集中治療室運営費										
		結核病院運営										
		ICU運営費										
		看護師配置増高経費										
		特殊医療機器維持経費										
		小児在宅医療支援病棟運営経費										
		リニアク更新経費										
	精神	精神病院運営経費	295,815	295,815	295,815	295,815	295,815	283,176	283,176	283,176	283,176	283,176
		児童思春期病棟運営経費	90,000	90,000	90,000	90,000	90,000	164,299	164,299	164,299	164,299	164,299
	不採算	不採算部門増こう経費										
		阿南病院入院単価措置										
	へき地	へき地訪問看護運営経費										
	その他	医師等の研究研修費	4,500	4,500	4,500	5,625	5,625	5,971	5,971	5,971	5,971	5,971
		医師確保対策経費	39,445	39,445	39,445	39,445	39,445	42,009	42,009	42,009	42,009	42,009
		連携大学院経費						7,000	7,000	7,000	7,000	7,000
		総合医の養成に要する経費										
		精神科医の養成に要する経費					8,096	8,096	8,096	8,096	8,096	8,096
		先端医療の推進に要する経費										
		電子カルテ導入増高経費	18,000									
		企業債利息	45,151	43,555	41,438	39,227	37,139	34,854	32,513	30,249	27,880	26,098
		企業債元金	82,472	91,145	82,552	84,140	83,909	112,870	110,124	112,386	114,771	94,911
	小 計		596,970	586,047	575,337	575,839	573,520	670,336	665,249	665,247	665,263	643,621
	合 計		622,119	625,164	626,146	624,043	629,741	754,580	747,073	774,729	778,684	767,609

●阿南病院

(単位：千円)

			平成27年度	平成28年度	平成29年度	平成30年度	令和元年度	令和2年度	令和3年度	令和4年度	令和5年度	令和6年度	
法第85条第1項第1号経費	看護学校	看護教員等養成経費											
		講義等補充職員経費											
		看護学生臨床実習指導経費											
		看護師養成所経費											
	救急医療	診療時間外救急患者経費											
		医療技術者等当直待機経費	108,171	108,171	108,171	108,171	108,171	106,364	106,364	106,364	106,364	106,364	106,364
		救急患者用空床確保経費											
	保健衛生	医療相談等保健衛生経費	500	500	500	500	500						
	院内保育所	院内保育所経費											
	その他	防災対策経費	1,000	1,000	1,000	1,000	1,000	1,000	1,000	1,000	1,000	1,000	1,000
		小児医療の後期臨床医受入経費											
		基礎年金拠出金公的負担経費	3,599	1,000	16,644	20,334	28,004	19,857	18,174	36,904	39,770	46,447	
		病院機構本部経費											
	小　　計		113,270	110,671	126,315	130,005	137,675	127,221	125,538	144,268	147,134	153,811	
法第85条第1項第2号経費	高度特殊医療	リハビリテーション運営費	13,373	13,373	13,373	13,373	13,373	11,672	11,672	11,672	11,672	11,672	
		小児部門運営経費	0	0	0								
		新生児特定集中治療室運営費											
		結核病院運営											
		ICU運営費											
		看護師配置増高経費											
		特殊医療機器維持経費											
		小児在宅医療支援病棟運営経費											
		リニアック更新経費											
		精神	精神病院運営経費										
	児童思春期病棟運営経費												
	不採算	不採算部門増こう経費	165,155	165,155	165,155	165,155	165,155	209,825	209,825	209,825	209,825	209,825	209,825
		阿南病院入院単価措置	352,838	352,838	352,838	352,838	352,838	240,760	240,760	240,760	240,760	240,760	240,760
	へき地	へき地訪問看護運営経費	1,515	1,515	1,515	1,515	1,515	1,431	1,431	1,431	1,431	1,431	1,431
		その他	医師等の研究研修費	3,000	3,000	3,000	4,056	4,056	4,987	4,987	4,987	4,987	4,987
	医師確保対策経費		36,695	36,695	36,695	36,695	36,695	37,735	37,735	37,735	37,735	37,735	37,735
	連携大学院経費												
	総合医の養成に要する経費												
	精神科医の養成に要する経費												
	先端医療の推進に要する経費												
	電子カルテ導入増高経費		27,000	27,000	27,000								
	企業債利息		11,697	12,720	10,738	11,576	10,934	10,271	9,596	8,999	8,394	7,749	
	資本的収入	企業債元金	80,058	91,621	112,792	123,339	87,382	102,860	106,824	120,941	122,340	112,464	
		小　　計	691,331	703,917	723,106	708,547	671,948	619,541	622,830	636,350	637,144	626,623	
合　　計		804,601	814,588	849,421	838,552	809,623	746,762	748,368	780,618	784,278	780,434		



●木曽病院

(単位：千円)

			平成27年度	平成28年度	平成29年度	平成30年度	令和元年度	令和2年度	令和3年度	令和4年度	令和5年度	令和6年度	
法第85条第1項第1号経費	看護学校	看護教員等養成経費											
		講義等補充職員経費											
		看護学生臨床実習指導経費											
		看護師養成所経費											
	救急医療	診療時間外救急患者経費											
		医療技術者等当直待機経費	108,171	108,171	108,171	108,171	108,171	106,364	106,364	106,364	106,364	106,364	106,364
		救急患者用空床確保経費											
	保健衛生	医療相談等保健衛生経費	1,250	1,250	1,250	1,250	1,250	193	193	193	193	193	193
	院内保育所	院内保育所経費						8,179	8,179	8,179	8,179	8,179	8,179
	その他	防災対策経費	5,000	5,000	5,000	5,000	5,000	4,000	4,000	4,000	4,000	4,000	4,000
		小児医療の後期臨床医受入経費											
		基礎年金拠出金公的負担経費	37,630	32,981	48,435	54,120	67,777	60,921	56,957	101,315	109,153	124,039	
		病院機構本部経費											
	小　　計		152,051	147,402	162,856	168,541	182,198	179,657	175,693	220,051	227,889	242,775	
法第85条第1項第2号経費	高度特殊医療	リハビリテーション運営費	29,876	29,876	29,876	29,876	29,876	16,763	16,763	16,763	16,763	16,763	16,763
		小児部門運営経費	21,840	21,840	21,840	21,840	21,840						
		新生児特定集中治療室運営費	10,902	10,902	10,902	10,902	10,902	7,887	7,887	7,887	7,887	7,887	7,887
		結核病院運営											
		ICU運営費	52,600	52,600	52,600	52,600	52,600	26,300	26,300	26,300	26,300	26,300	26,300
		看護師配置増高経費											
		特殊医療機器維持経費											
		小児在宅医療支援病棟運営経費											
		リニアック更新経費											
		精神	精神病院運営経費										
	児童思春期病棟運営経費												
	不採算	不採算部門増こう経費	260,362	260,362	260,362	260,362	260,362	362,425	362,425	362,425	362,425	362,425	362,425
		阿南病院入院単価措置											
	へき地	へき地訪問看護運営経費	1,515	1,515	1,515	1,515	1,515	1,431	1,431	1,431	1,431	1,431	1,431
		その他	医師等の研究研修費	7,000	7,000	7,000	7,149	7,149	7,939	7,939	7,939	7,939	7,939
	医師確保対策経費		43,007	43,007	43,007	43,007	43,007	44,475	44,475	44,475	44,475	44,475	44,475
	連携大学院経費												
	総合医の養成に要する経費												
	精神科医の養成に要する経費												
	先端医療の推進に要する経費												
	電子カルテ導入増高経費												
	企業債利息		91,701	79,395	66,971	54,323	41,430	29,263	16,724	7,066	7,239	8,857	
	資本的収入		企業債元金	261,801	300,345	305,004	319,681	290,285	233,403	237,827	94,777	149,971	156,233
	小　　計		780,604	806,842	799,077	801,255	758,966	729,886	721,771	569,063	624,430	632,310	
合　　計		932,655	954,244	961,933	969,796	941,164	909,543	897,464	789,114	852,319	875,085		

●こども病院

(単位：千円)

			平成27年度	平成28年度	平成29年度	平成30年度	令和元年度	令和2年度	令和3年度	令和4年度	令和5年度	令和6年度
法第85条第1項第1号経費	看護学校	看護教員等養成経費										
		講義等補充職員経費	8,347	8,347	8,347	8,347	8,347	8,347	8,347	8,347	8,347	8,347
		看護学生臨床実習指導経費										
		看護師養成所経費										
	救急医療	診療時間外救急患者経費										
		医療技術者等当直待機経費	17,368	17,368	17,368	17,368	17,368	106,364	106,364	106,364	106,364	106,364
		救急患者用空床確保経費										
	保健衛生	医療相談等保健衛生経費	500	500	500	500	500	851	851	851	851	851
	院内保育所	院内保育所経費						17,651	17,651	17,651	17,651	17,651
	その他	防災対策経費	2,000	2,000	2,000	2,000	2,000	2,000	2,000	2,000	2,000	2,000
		小児医療の後期臨床医受入経費										
		基礎年金拠出金公的負担経費	103,902	95,057	106,637	102,921	137,989	89,404	81,144	172,995	191,365	229,892
		病院機構本部経費										
	小　　計		132,117	123,272	134,852	131,136	166,204	224,617	216,357	308,208	326,578	365,105
法第85条第1項第2号経費	高度特殊医療	リハビリテーション運営費	15,317	15,317	15,317	15,317	15,317	5,383	5,383	5,383	5,383	5,383
		小児部門運営経費	203,280	203,280	203,280	203,280	203,280	233,772	233,772	233,772	233,772	233,772
		新生児特定集中治療室運営費	220,776	220,776	220,776	220,776	220,776	319,434	319,434	319,434	319,434	319,434
		結核病院運営										
		ICU運営費	184,100	184,100	236,700	215,660	215,660	157,800	157,800	157,800	157,800	157,800
		看護師配置増高経費	191,648	191,648	203,104	187,744	187,744					
		特殊医療機器維持経費										
		小児在宅医療支援病棟運営経費						36,276	36,276	36,276	36,276	36,276
		リニアック更新経費						6,085	6,085	6,085	6,085	6,085
	精神	精神病院運営経費										
		児童思春期病棟運営経費										
	不採算	不採算部門増こう経費										
		阿南病院入院単価措置										
	へき地	へき地訪問看護運営経費										
	その他	医師等の研究研修費	11,000	11,000	11,000	16,347	16,347	16,549	16,549	16,549	16,549	16,549
		医師確保対策経費	42,632	42,632	42,632	42,632	42,632	46,201	46,201	46,201	46,201	46,201
		連携大学院経費										
		総合医の養成に要する経費										
		精神科医の養成に要する経費										
		先端医療の推進に要する経費										
		電子カルテ導入増高経費										
		企業債利息	195,018	176,593	159,173	140,549	121,864	102,479	82,391	63,456	52,514	46,587
		企業債元金	546,964	536,943	535,157	587,578	587,132	642,441	673,327	567,642	483,215	517,055
	小　　計		1,610,735	1,582,289	1,627,139	1,629,883	1,610,752	1,566,420	1,577,218	1,452,598	1,357,229	1,385,142
合　　計		1,742,852	1,705,561	1,761,991	1,761,019	1,776,956	1,791,037	1,793,575	1,760,806	1,683,807	1,750,247	



●阿南介護老人保健施設

(単位：千円)

			平成27年度	平成28年度	平成29年度	平成30年度	令和元年度	令和2年度	令和3年度	令和4年度	令和5年度	令和6年度
法第85条第1項第1号経費	その他	基礎年金拠出金公的負担経費	3,283	3,024	3,335	3,754	4,059	3,781	3,529	6,055	6,412	7,408
		小 計	3,283	3,024	3,335	3,754	4,059	3,781	3,529	6,055	6,412	7,408
法第85条第1項第2号経費	その他	企業債利息	19,187	17,286	15,326	13,282	11,162	8,966	6,698	4,330	1,903	64
	資本的収入	企業債元金	35,799	37,260	38,755	40,166	41,647	44,195	45,884	47,215	47,815	3,439
		小 計	54,986	54,546	54,081	53,448	52,809	53,161	52,582	51,545	49,718	3,503
		合 計	58,269	57,570	57,416	57,202	56,868	56,942	56,111	57,600	56,130	10,911

●木曽介護老人保健施設

(単位：千円)

			平成27年度	平成28年度	平成29年度	平成30年度	令和元年度	令和2年度	令和3年度	令和4年度	令和5年度	令和6年度
法第85条第1項第1号経費	その他	基礎年金拠出金公的負担経費	3,757	3,728	3,817	3,754	4,870	4,234	3,905	7,337	7,759	9,566
		小 計	3,757	3,728	3,817	3,754	4,870	4,234	3,905	7,337	7,759	9,566
法第85条第1項第2号経費	その他	企業債利息	20,598	18,885	17,084	15,200	13,228	11,163	9,004	6,752	4,473	2,617
	資本的収入	企業債元金	24,662	28,110	29,254	30,655	31,824	33,204	34,812	34,889	37,649	40,390
		小 計	45,260	46,995	46,338	45,855	45,052	44,367	43,816	41,641	42,122	43,007
		合 計	49,017	50,723	50,155	49,609	49,922	48,601	47,721	48,978	49,881	52,573

●信州木曽看護専門学校

(単位：千円)

			平成27年度	平成28年度	平成29年度	平成30年度	令和元年度	令和2年度	令和3年度	令和4年度	令和5年度	令和6年度
法第85条第1項第1号経費	看護学校	看護師養成所経費	91,134	91,134	91,134	91,134	91,134	119,575	119,575	119,575	119,575	119,575
	保健衛生	医療相談等保健衛生経費						39	39	39	39	39
	その他	基礎年金拠出金公的負担経費	2,307	1,385	3,787	2,503	3,653	3,081	2,872	5,298	6,145	6,946
		小 計	93,441	92,519	94,921	93,637	94,787	122,695	122,486	124,912	125,759	126,560
法第85条第1項第2号経費	その他	企業債利息							1	9	11	19
	資本的収入	企業債元金		38	75	75	75	37	148	490	741	821
		小 計	0	38	75	75	75	37	149	499	752	840
		合 計	93,441	92,557	94,996	93,712	94,862	122,732	122,635	125,411	126,511	127,400

●本部事務局・本部研修センター

(単位：千円)

			平成27年度	平成28年度	平成29年度	平成30年度	令和元年度	令和2年度	令和3年度	令和4年度	令和5年度	令和6年度
法第85条第1項第1号経費	保健衛生	医療相談等保健衛生経費						90	90	90	90	90
	その他	基礎年金拠出金公的負担経費	5,514	1,076	5,814	6,256	8,522	5,259	4,777	10,080	10,954	11,417
		病院機構本部経費										
		小 計	5,514	1,076	5,814	6,256	8,522	5,349	4,867	10,170	11,044	11,507
法第85条第1項第2号経費	その他	医師等の研究研修費	13,386	13,386	13,386							
		先端医療の推進に要する経費						6,977	6,977	6,977	6,977	6,977
		企業債利息	53	36	33	69	73	108	144	103	67	89
	資本的収入	企業債元金	5,222	6,900	5,748	6,432	7,817	15,065	26,245	24,899	21,080	22,248
		小 計	18,661	20,322	19,167	6,501	7,890	22,150	33,366	31,979	28,124	29,314
		合 計	24,175	21,398	24,981	12,757	16,412	27,499	38,233	42,149	39,168	40,821

●機構全体

(単位：千円)

			平成27年度	平成28年度	平成29年度	平成30年度	令和元年度	令和2年度	令和3年度	令和4年度	令和5年度	令和6年度
法第85条第1項第1号経費	看護学校	看護教員等養成経費	0	0	0	0	0	0	0	0	0	0
		講義等補充職員経費	47,254	47,254	47,254	47,254	47,254	47,254	47,254	47,254	47,254	47,254
		看護学生臨床実習指導経費										
		看護師養成所経費	91,134	91,134	91,134	91,134	91,134	119,575	119,575	119,575	119,575	119,575
	救急医療	診療時間外救急患者経費										
		医療技術者等当直待機経費	341,881	341,881	341,881	341,881	341,881	425,456	425,456	425,456	425,456	425,456
		救急患者用空床確保経費										
	保健衛生	医療相談等保健衛生経費	5,500	5,500	5,500	5,500	5,500	2,703	2,703	2,703	2,703	2,703
	院内保育所	院内保育所経費						30,909	30,909	30,909	30,909	30,909
	その他	防災対策経費	12,000	12,000	12,000	12,000	12,000	11,000	11,000	11,000	11,000	11,000
		小児医療の後期臨床医受入経費	0	0	0	0	0	0	0	0	0	0
		基礎年金拠出金公的負担経費	198,349	195,426	300,037	312,831	405,851	313,053	288,943	557,063	601,378	704,306
		病院機構本部経費	0	0	0	0	0	0	0	0	0	0
	小　　計		696,118	693,195	797,806	810,600	903,620	949,950	925,840	1,193,960	1,238,275	1,341,203
法第85条第1項第2号経費	高度特殊医療	リハビリテーション運営費	108,720	108,720	108,720	108,720	108,720	75,839	75,839	75,839	75,839	75,839
		小児部門運営経費	241,920	241,920	241,920	241,920	241,920	253,092	253,092	253,092	253,092	253,092
		新生児特定集中治療室運営費	253,482	253,482	253,482	253,482	253,482	358,869	358,869	358,869	358,869	358,869
		結核病院運営	140,256	140,256	140,256	140,256	140,256	66,528	66,528	66,528	66,528	66,528
		ICU運営費	341,900	341,900	394,500	373,460	373,460	289,300	289,300	289,300	289,300	289,300
		看護師配置増高経費	191,648	191,648	203,104	187,744	187,744	0	0	0	0	0
		特殊医療機器維持経費	0	0	0	0	0	0	0	0	0	0
		小児在宅医療支援病棟運営経費						36,276	36,276	36,276	36,276	36,276
		リニアック更新経費						6,085	6,085	6,085	6,085	6,085
	精神	精神病院運営経費	295,815	295,815	295,815	295,815	295,815	283,176	283,176	283,176	283,176	283,176
		児童思春期病棟運営経費	90,000	90,000	90,000	90,000	90,000	164,299	164,299	164,299	164,299	164,299
	不採算	不採算部門増こう経費	425,517	425,517	425,517	425,517	425,517	572,250	572,250	572,250	572,250	572,250
		阿南病院入院単価措置	352,838	352,838	352,838	352,838	352,838	240,760	240,760	240,760	240,760	240,760
	へき地	へき地訪問看護運営経費	3,030	3,030	3,030	3,030	3,030	2,862	2,862	2,862	2,862	2,862
	その他	医師等の研究研修費	46,386	46,386	46,386	46,386	46,386	47,075	47,075	47,075	47,075	47,075
		医師確保対策経費	211,911	211,911	211,911	211,911	211,911	225,499	225,499	225,499	225,499	225,499
		連携大学院経費						7,000	7,000	7,000	7,000	7,000
		総合医の養成に要する経費						5,600	5,600	5,600	5,600	5,600
		精神科医の養成に要する経費						8,096	8,096	8,096	8,096	8,096
		先端医療の推進に要する経費						6,977	6,977	6,977	6,977	6,977
		電子カルテ導入増高経費	94,500	76,500	27,000	0	0	0	0	0	0	0
		企業債利息	523,381	480,221	435,033	391,096	344,846	297,711	249,098	204,437	177,437	158,378
		資本的収入	企業債元金	1,462,578	1,526,661	1,452,682	1,547,225	1,500,455	1,612,756	1,685,479	1,462,020	1,444,705
	小　　計		4,783,882	4,786,805	4,682,194	4,669,400	4,576,380	4,560,050	4,584,160	4,316,040	4,271,725	4,168,797
合　　計		5,480,000	5,480,000	5,480,000	5,480,000	5,480,000	5,510,000	5,510,000	5,510,000	5,510,000	5,510,000	



6 未収金の推移

●信州医療センター

(単位：千円)

	平成27年度	平成28年度	平成29年度	平成30年度	令和元年度	令和2年度	令和3年度	令和4年度	令和5年度	令和6年度
前年度以前分	19,305	13,021	12,570	10,516	13,816	11,967	11,858	14,313	20,957	26,626
当年度末 個人分	25,703	21,101	27,151	20,797	20,929	21,021	23,863	24,637	16,798	16,814
当年度末 団体分	927,411	838,272	841,417	1,028,521	951,838	1,242,336	1,057,025	1,011,822	979,882	953,216
当年度末 未決算分	8,843	17,822	16,062	24,975	19,865	23,740	76,745	23,245	10,851	17,714
未収金額計	981,263	890,215	897,199	1,084,809	1,006,449	1,299,065	1,169,491	1,074,017	1,028,488	1,014,370
貸倒損失額	7,068	5,392	9	0	4,977	2,753	213	734	0	0

●こころの医療センター駒ヶ根

(単位：千円)

	平成27年度	平成28年度	平成29年度	平成30年度	令和元年度	令和2年度	令和3年度	令和4年度	令和5年度	令和6年度
前年度以前分	7,180	6,177	5,454	5,413	3,202	2,884	4,743	5,915	5,536	5,558
当年度末 個人分	11,847	12,693	13,112	15,459	12,446	14,417	13,217	12,325	20,987	21,139
当年度末 団体分	214,638	228,516	225,999	230,987	238,995	337,212	230,938	227,338	216,653	221,817
当年度末 未決算分	1,609	721	1,385	1,433	4,361	1,501	1,837	1,033	845	610
未収金額計	235,274	248,107	245,951	253,293	259,003	356,015	250,736	246,612	244,021	249,124
貸倒損失額	696	1,284	972	535	0	228	200	90	298	383

●阿南病院

(単位：千円)

	平成27年度	平成28年度	平成29年度	平成30年度	令和元年度	令和2年度	令和3年度	令和4年度	令和5年度	令和6年度
前年度以前分	179	128	272	252	557	516	1,087	1,149	1,296	1,077
当年度末 個人分	3,159	4,595	4,683	4,181	6,170	3,967	4,014	3,819	3,649	3,619
当年度末 団体分	132,339	141,982	144,687	138,754	123,460	165,334	192,620	138,774	124,318	140,440
当年度末 未決算分	1,524	1,233	3,399	1,632	2,330	2,843	928	1,125	1,056	3,272
未収金額計	137,201	147,938	153,041	144,818	132,517	172,660	198,650	144,867	130,320	148,407
貸倒損失額	0	0	0	0	2,151	0	0	0	0	167

●木曽病院

(単位：千円)

	平成27年度	平成28年度	平成29年度	平成30年度	令和元年度	令和2年度	令和3年度	令和4年度	令和5年度	令和6年度
前年度以前分	19,387	19,053	17,272	15,508	13,995	16,658	10,757	10,976	12,310	13,163
当年度末 個人分	34,335	19,102	18,163	15,561	11,895	15,938	18,127	31,259	14,513	12,698
当年度末 団体分	685,472	536,926	509,987	502,330	485,404	577,681	572,006	530,744	403,580	475,256
当年度末 未決算分	4,881	4,895	6,043	3,341	2,890	3,316	10,304	37,651	97,256	947
未収金額計	744,075	579,976	551,464	536,739	514,184	613,593	611,193	610,630	527,659	502,064
貸倒損失額	982	40	16	0	6,250	0	5,052	34	237	0

●こども病院

(単位：千円)

	平成27年度	平成28年度	平成29年度	平成30年度	令和元年度	令和2年度	令和3年度	令和4年度	令和5年度	令和6年度
前年度以前分	6,701	7,200	6,374	5,019	2,826	1,872	1,482	518	610	612
当年度末 個人分	6,858	4,019	3,704	1,792	1,104	677	701	1,036	711	1,563
当年度末 団体分	1,060,184	1,382,961	1,179,663	1,295,103	1,260,345	1,364,796	1,158,159	1,357,129	1,275,546	1,131,720
当年度末 未決算分	331,256	221,971	266,513	203,447	185,232	149,756	274,384	152,162	239,697	130,850
未収金額計	1,404,999	1,616,151	1,456,253	1,505,360	1,449,507	1,517,101	1,434,727	1,510,844	1,516,565	1,264,745
貸倒損失額	84	133	71	201	1,142	60	133	506	490	228

介護老人保健施設の状況

1 利用者の状況

① 入所・通所の状況

(単位：人)

区分	年 度	実入所利用者数		3月31日 現在 在所者数	実通所利 用者数	延入所利用者数		延通所利用者数	
		入所者	退所者			合計	1日平均	合計	1日平均
阿南介護老人 保健施設	令和2年度	223	186	37	14	13,645	37.4	378	1.6
	令和3年度	250	215	35	14	13,969	38.3	607	2.5
	令和4年度	266	227	39	14	14,322	39.2	679	2.8
	令和5年度	194	164	30	11	12,681	34.7	441	1.8
	令和6年度	188	153	35	12	12,720	34.8	522	2.1
木曽介護老人 保健施設	令和2年度	380	343	37	14	14,915	40.9	478	2.6
	令和3年度	442	400	42	2	15,684	43.0	23	0.3
	令和4年度	458	415	43	3	15,688	43.0	46	0.5
	令和5年度	463	420	43	3	15,326	42.0	86	0.3
	令和6年度	520	482	38	10	15,621	42.8	187	0.8

② 性別・年齢階級別の状況（令和6年度）

●阿南介護老人保健施設

(単位：人、%)

区 分		利 用 者 数 (人)				構 成 割 合 (%)					
		総数	入 所 者 数		通所者数	総数	入 所 者 数		通所者数		
			3/31在所者	退所者			在所者	退所者			
合 計		212	200	35	165	12	100.0	100.0	100.0	100.0	100.0
性 別	男	49	44	7	37	5	23.1	22.0	20.0	22.4	41.7
	女	163	156	28	128	7	76.9	78.0	80.0	77.6	58.3
年 齢 階 級 別	～69歳	2	1	0	1	1	0.9	0.5	0.0	0.6	8.3
	70～79歳	8	6	1	5	2	3.8	3.0	2.9	3.0	16.7
	80～89歳	82	75	12	63	7	38.7	37.5	34.3	38.2	58.3
	90歳以上	120	118	22	96	2	56.6	59.0	62.9	58.2	16.7

●木曽介護老人保健施設

(単位：人、%)

区 分		利 用 者 数 (人)					構 成 割 合 (%)				
		総数	入 所 者 数			通所者数	総数	入 所 者 数			通所者数
				3/31在所者	退所者				在所者	退所者	
合 計		530	520	38	482	10	100.0	100.0	100.0	100.0	100.0
性 別	男	190	186	10	176	4	35.9	35.8	26.3	36.5	40.0
	女	340	334	28	306	6	64.2	64.2	73.7	63.5	60.0
年 齢 階 級 別	～69歳	16	12	1	11	4	3.0	2.2	2.6	2.3	40.0
	70～79歳	60	60	3	57	0	11.3	11.5	7.8	11.8	0.0
	80～89歳	168	164	15	149	4	31.7	31.5	39.5	30.9	40.1
	90歳以上	286	284	19	265	2	54.0	54.6	50.0	55.0	20.0

③ 退所者の入所期間状況

(単位：人、%)

病院名	年 度	区分	計	1～7日	8～14日	15～30日	31～90日	91～180日	181～1年	1年超
阿南介護老人保健施設	令和2年度	人数	186	14	26	42	33	55	16	0
		構成比	100.0	7.5	14.0	22.6	17.7	29.6	8.6	0.0
	令和3年度	人数	215	21	32	49	48	52	13	0
		構成比	100.0	9.8	14.9	22.8	22.3	24.2	6.0	0.0
	令和4年度	人数	227	16	30	70	43	54	13	1
		構成比	100.0	7.0	13.2	30.8	18.9	23.8	5.7	0.4
	令和5年度	人数	164	10	14	49	37	42	10	2
		構成比	100.0	6.1	8.5	29.9	22.6	25.6	6.1	1.2
	令和6年度	人数	153	11	19	42	38	22	17	4
		構成比	100.0	7.2	12.4	27.5	24.8	14.4	11.1	2.6
木曽介護老人保健施設	令和2年度	人数	343	125	84	47	23	50	12	2
		構成比	100.0	36.4	24.5	13.7	6.7	14.6	3.5	0.6
	令和3年度	人数	400	7	232	67	53	34	3	4
		構成比	100.0	1.8	58.0	16.8	13.3	8.5	0.8	1.0
	令和4年度	人数	415	107	135	90	20	52	7	4
		構成比	100.0	25.8	32.5	21.7	4.8	12.5	1.7	1.0
	令和5年度	人数	420	125	129	78	36	41	8	3
		構成比	100.4	29.8	31.1	18.6	8.6	9.8	1.9	0.7
	令和6年度	人数	482	151	124	107	51	36	10	3
		構成比	104.2	31.3	29.9	22.2	10.6	7.5	2.1	0.6



④ 退所者の入退所の経路（令和6年度）

●阿南介護老人保健施設

入所前の場所（どこから）		退所後の行先（どこへ）		構成割合
退所者総数	153人 (100.0%)	総数	153人	100.0%
家 庭	107人 (70.0%)	家庭	60	39.2
社会福祉施設	10人 (6.5%)	社会福祉施設	18	11.8
阿南病院	34人 (22.2%)	阿南病院	25	16.3
他の医療機関	2人 (1.3%)	他の医療機関	0	0.0
他の老健施設	0人 (0.0%)	他の老健施設	0	0.0
		その他	50	32.7
		総数	107人	100.0%
		家庭	49	45.8
		社会福祉施設	8	7.5
		阿南病院	17	15.9
		他の医療機関	0	0.0
		他の老健施設	0	0.0
		その他	33	30.8
		総数	10人	100.0%
		家庭	1	10.0
		社会福祉施設	7	70.0
		阿南病院	1	10.0
		他の医療機関	0	0.0
		他の老健施設	0	0.0
		その他	1	10.0
		総数	34人	100.0%
		家庭	9	26.5
		社会福祉施設	3	8.8
		阿南病院	7	20.6
		他の医療機関	0	0.0
		他の老健施設	0	0.0
		その他	15	44.1
		総数	2人	100.0%
		家庭	1	50.0
		社会福祉施設	0	0.0
		阿南病院	0	0.0
		他の医療機関	0	0.0
		他の老健施設	0	0.0
		その他	1	50.0
		総数	0人	0.0%
		家庭	0	0.0
		社会福祉施設	0	0.0
		阿南病院	0	0.0
		他の医療機関	0	0.0
		他の老健施設	0	0.0
		その他	0	0.0

※構成比は、小数点以下第2位を四捨五入しているため、合計しても必ずしも100とはならない。

退所者の入退所の経路（令和6年度）

●木曽介護老人保健施設

入所前の場所（どこから）		退所後の行先（どこへ）		構成割合
退所者総数	512人 (100.0%)	総数	512人	100.0%
家 庭	475人 (92.8%)	家庭	471	92.0
社会福祉施設	0人 (0.0%)	社会福祉施設	8	1.6
木曽病院	37人 (7.2%)	木曽病院	20	3.9
木曽介護医療院	0人 (0.0%)	他の医療機関	0	0.0
他の医療機関	0人 (0.0%)	他の老健施設	1	0.2
他の老健施設	1人 (0.2%)	その他	12	2.3
		総数	475人	99.9%
		家庭	457	96.2
		社会福祉施設	3	0.6
		木曽病院	11	2.3
		他の医療機関	0	0.0
		他の老健施設	1	0.2
		その他	3	0.6
		総数	0人	0.0%
		家庭	0	0.0
		社会福祉施設	0	0.0
		木曽病院	0	0.0
		他の医療機関	0	0.0
		他の老健施設	0	0.0
		その他	0	0.0
		総数	37人	99.9%
		家庭	14	37.8
		社会福祉施設	5	13.5
		木曽病院	9	24.3
		他の医療機関	0	0.0
		他の老健施設	0	0.0
		その他	9	24.3
		総数	0人	0.0%
		家庭	0	0.0
		社会福祉施設	0	0.0
		木曽病院	0	0.0
		他の医療機関	0	0.0
		他の老健施設	0	0.0
		その他	0	0.0
		総数	0人	0.0%
		家庭	0	0.0
		社会福祉施設	0	0.0
		木曽病院	0	0.0
		他の医療機関	0	0.0
		他の老健施設	0	0.0
		その他	0	0.0
		総数	1人	0.0%
		家庭	0	0.0
		社会福祉施設	0	0.0
		木曽病院	1	0.0
		他の医療機関	0	0.0
		他の老健施設	0	0.0
		その他	0	0.0

※構成比は、小数点以下第2位を四捨五入しているため、合計しても必ずしも100とはならない。



看護師養成所の状況



1 学生の状況

① 令和6年度在籍状況（令和6年4月1日現在）

（単位：人）

	1学年	2学年	3学年
学生数	20	23	20
内訳	既卒	3	1
	新卒	16	22
	原級留置	1	0
	女子	16	20
	男子	4	3

② 入学選考状況の推移

	令和2年度	令和3年度	令和4年度	令和5年度	令和6年度
試験回数	3回	3回	3回	3回	3回
出願者	72名	61名	54名	39名	30名
受験者	67名	59名	51名	39名	29名
合格者	35名	32名	26名	29名	25名
入学者	28名	27名	21名	23名	19名

③ 卒業生の進路状況

（単位：人）

	病院名	令和2年度	令和3年度	令和4年度	令和5年度	令和6年度
就職	県内病院	18(9)	19(8)	23(8)	22(7)	14(1)
	諏訪	1	2	2	0	1
	上伊那	2	0	1	8	5
	南信州	0	2	7	1	2
	木曾	7	5	5	5	1
	松本	6	3	7	6	4
	北アルプス	0	2	1	0	1
	長野	1	4	0	1	0
	北信	1	1	0	1	0
	県外病院	1	3	4	2	5
	進学	2	2	1	0	1
	その他	1	0	0	0	0
合計		22	24	28	24	20

※カッコ内の数字は県立病院機構への就職者数。

④ 看護師国家試験の状況

	受験者数（人）	合格者数（人）	信州木曾看護専門学校 合格率（％）	全国合格率（％）
第110回看護師国家試験 (令和3年2月14日実施)	22	21	95.5	90.4
第111回看護師国家試験 (令和4年2月13日実施)	25	25	100.0	91.3
第112回看護師国家試験 (令和5年2月12日実施)	28	28	100.0	90.8
第113回看護師国家試験 (令和6年2月11日実施)	24	24	100.0	87.8
第114回看護師国家試験 (令和7年2月16日実施)	20	20	100.0	90.1

地方独立行政法人長野県立病院機構年報

令和6年度（2024年度） 第10号

令和8年1月発行

発行者 長野県立病院機構理事長 本田 孝行

編集 長野県立病院機構広報担当委員会

発行所 長野県立病院機構本部事務局

長野市大字南長野字幅下692-2

電話 026-235-7160 FAX 026-235-7161

印刷 第一企画株式会社



地域の明日を医療で支える

地方独立行政法人 **長野県立病院機構**

〒380-8570 長野県長野市大字南長野字幅下 692-2 長野県庁4階

TEL. 026-235-7160 FAX. 026-235-7161