

地域の明日を医療で支える

令和3年度

長野県立病院機構

NAGANO PREFECTURAL HOSPITAL ORGANIZATION

年報

信州医療センター

こころの医療センター駒ヶ根

阿南病院

訪問看護ステーションさくら

阿南介護老人保健施設

木曽病院

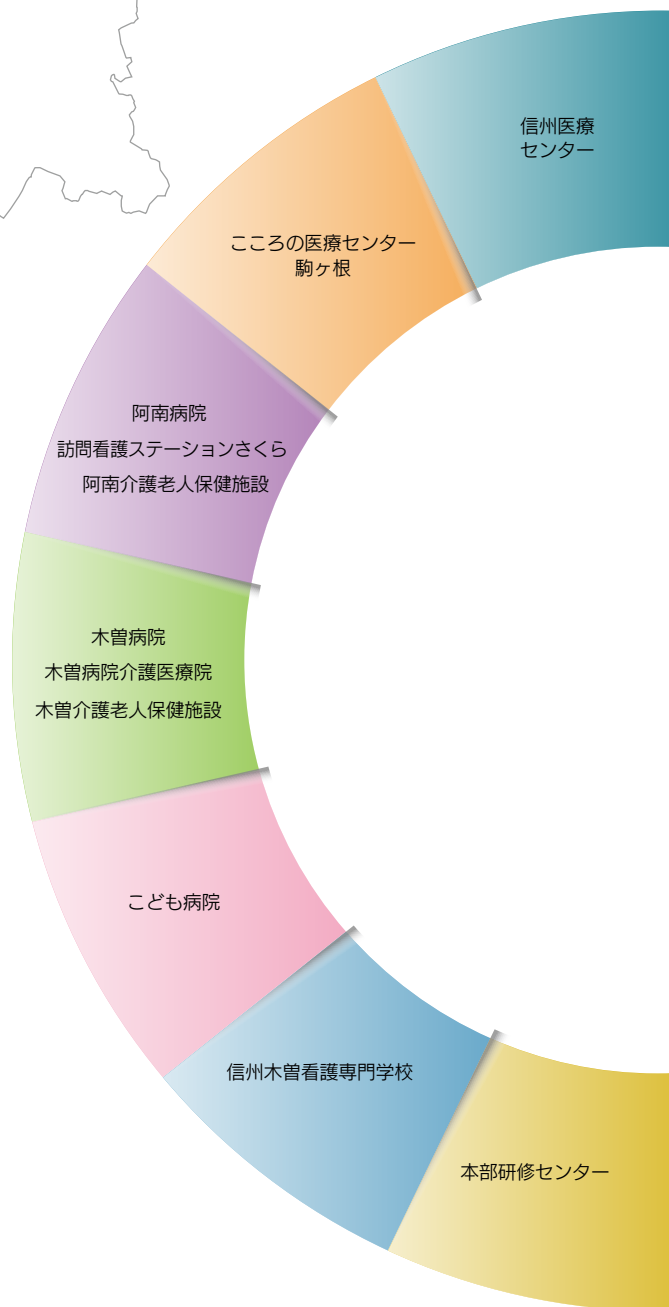
木曽病院介護医療院

木曽介護老人保健施設

こども病院

信州木曽看護専門学校

本部研修センター



地域の明日を医療で支える

令和3年度

長野県立病院機構

NAGANO PREFECTURAL HOSPITAL ORGANIZATION

年報

第7号

信州医療センター

こころの医療センター駒ヶ根

阿南病院

訪問看護ステーションさくら

阿南介護老人保健施設

木曾病院

木曾病院介護医療院

木曾介護老人保健施設

こども病院

信州木曾看護専門学校

本部研修センター

目次

4	基本理念
5	理事長挨拶
6	地域の明日を医療で支える
8	長野県立病院機構 機構の概要・役員の状況・組織図
9	法人が運営する病院及び介護老人保健施設等の概要
10	長野県立病院機構 沿革 ●県立病院・看護専門学校・研修センター
12	信州医療センター
16	こころの医療センター駒ヶ根
20	阿南病院
24	木曾病院
28	こども病院
32	信州木曾看護専門学校
34	本部研修センター
36	阿南介護老人保健施設 アイライフあなん 木曾介護老人保健施設 アイライフきそ
37	医療の質の評価指標
38	医療の質の評価指標 ①紹介率
39	②逆紹介率
40	③褥瘡（じょくそう）推定発生率
41	④転倒・転落レベル2以上発生率
43	患者満足度調査
44	信州医療センター
45	こころの医療センター駒ヶ根
46	阿南病院
47	木曾病院
48	こども病院
49	患者の状況
50	1 患者の状況 ①入院・外来患者数（病院別患者延べ数）
51	②月別1日平均入院患者数・月別1日平均外来患者数
53	③1人当たり診療単価
54	④診療科別入院延患者数・診療科別外来延患者数
58	⑤高齢者医療の状況
60	⑥診療圏の状況
63	⑦救急及び緊急診療の状況
65	2 病床利用等の状況
66	3 訪問医療の状況

67	診療の状況
68	1 診療の状況
69	①診療科別の手術件数
70	②分娩件数
72	③調剤の状況
74	④放射線の利用状況
77	⑤検査の状況
78	⑥人工透析患者の状況
80	⑦診療科別内視鏡の状況（検査のみ）
82	⑧公衆衛生活動の状況
84	⑨医療社会事業相談の状況
86	⑩理学・作業・言語療法の状況
87	⑪心理及び言語検査の状況
	⑫栄養管理の状況
91	職員の状況
92	1 職種別職員構成
93	経理の状況
94	0 主な経営指標（平成29年度～令和3年度）
95	1 収益・費用の構成
107	2 貸借対照表
108	3 資本的収入及び支出
113	4 損益の推移
117	5 運営費負担金の推移
124	6 未収金の推移
125	介護老人保健施設の状況
126	1 利用者の状況
	①入所・通所の状況
	②性別・年齢階級別の状況（令和3年度）
127	③退所者の入所期間状況
128	④退所者の入退所の経路（令和3年度）
131	看護師養成所の状況
132	1 学生の状況
133	研修・研究の状況
134	1 県立病院等合同研究会の状況
135	2 公開講座の開催状況
136	3 出前講座の状況
140	4 学会等における研究発表状況
155	5 研究論文について
166	6 本部研修センターによる研修会開催状況





地域の明日を医療で支える

基本理念

県民の皆様により安心で質の高い医療サービスを安定的に提供していきます。

目標

- 1 基幹病院として地域の医療を支えるとともに、人口減少や少子・高齢化を見据えた医療を提供します。
- 2 医療・保健・福祉との連携を深め、地域全体の医療機能を向上します。
- 3 医療従事者の確保・育成機能の充実と看護人材の安定的かつ継続的な育成を図ります。
- 4 安全・安心な医療を提供し、患者サービスを一層向上します。
- 5 地方独立行政法人の強みを活かした確実な病院経営を継続します。

シンボルマーク

5枚のハートは5つの県立病院を表し、5つの県立病院が一体となって、地域の医療を支えていくことを表しています。マークのグリーンの色は、生まれ変わった県立病院の清新なイメージと自然豊かな長野県の地域を表しています。





ご挨拶

地方独立行政法人 長野県立病院機構

理事長 本田 孝行

令和3年(2021)年度長野県立病院機構(本機構)の年報を報告します。私は、令和4年4月1日に本機構理事長に就任しました。勝山努初代理事長、久保恵嗣2代理事長が御尽力され運営されてきた本機構を、さらに発展させられるよう努力したいと思いますので、皆様には、今後とも多大なる御理解と御支援をお願いします。

令和3年度は第3期中期計画の2年目になります。令和2年度に続き令和3年度も日本の医療は新型コロナウイルス感染症(コロナ)に翻弄されましたが、県立5病院とも各々に与えられた役割を十分に果たせたと思います。県内唯一の第1種・第2種感染症指定医療機関である信州医療センターは、新しいコロナ診療に積極的に取り組み、長野県と共に県内の医療機関をリードしました。また、こころの医療センター駒ヶ根、こども病院は、各々が専門とする患者のコロナ診療において、最後の砦としての役割を遺憾なく発揮しました。一方、医療過疎の著しい地域の阿南病院および木曽病院は、コロナの入院・外来診療に加えて、ワクチン接種など行政の感染管理や予防施策にも積極的に加わり、地域の病院として高く評価されました。

コロナを経験して思うことは、医療的にどんなにより対策、診療であってもコストの課題が生じます。また、感染対策を強めれば経済を圧迫し、経済を優先させれば感染対策が弱くなるというジレンマも生じます。医療サイドがどこまで妥協できるのかという課題は残りますが、bestではなくbetterの選択をせざるを得ないように思います。通常の医療でも同じですが、パンデミックの場合、医療サイドだけで様々な方針を決めることが難しくなっています。他分野の方々と交えてよりよい医療を論議しなければならないことは間違いないと思います。

本機構の県立5病院を含めた公立病院は、各自治体から運営費負担金等をいただき、民間では行いにくい医療を提供する使命を受けています。民間で行いにくいとは何かと問われても即座に答えられないのですが、精神疾患および小児疾患における専門医療は当てはまると思います。これらの疾患に対して満足できる医療を行うには、残念ながら現行の医療保険制度だけでは難しいのが現状で、本機構の重要な役割です。また、県からの財政支援により、全県的に医療の質を広げることも機構の役割だと思えます。過疎化が進む地域の病院では、厚労省が推進している地域医療構想のように病院と診療所が役割分担することは難しく、簡単に効率化を図ることはできません。診療所のように小回りの利かない病院で外来の効率的運用は大きな課題です。阿南病院が売木村で行っている医師のなくなった診療所と病院を結ぶ新しいオンライン診療が、解決の糸口になるかもしれません。不採算である病院外来部門の収益性を高める試みも機構の役割だと思えます。

機構の5病院では、当然ですが民間病院で行っている医療も提供しています。この点に関しては、民間病院とはライバル関係にあります。ある意味、民間病院と同等、あるいは、それ以下のコストで医療を提供しなければなりません。公立病院ですので一般的にはコスト高と考えられます。常に黒字であることは難しいとしても、可能な限り健全な経営を目指していきます。余裕のある病院経営を行うことができれば、県民の方々によりよい医療を提供できることは確かです。

本機構は木曽にある信州木曽看護専門学校(看護学校)も運営しています。県からの運営費負担金で年間授業料が20万円という破格な学費で、しかも3年間で看護師資格が得られます。4年制の看護大学に唯一劣るのは大学卒業資格のないことですが、看護師として働きながら放送大学に2年間通えば大学卒業資格が得られます。さらに学びたいければ、本機構には信州大学と連携の大学院制度がありますので、看護師が学びステップアップする環境は十分です。看護学校の優位性をもっと世の中に知ってもらうことに、今後力を入れる必要があります。

本機構は、このように長野県民の皆様によりよい医療を提供し、長野県の医療の質を向上させるために尽力していきます。今まで以上に御理解と御支援をお願いいたします。



地域の明日を

●メッセージ

信州医療センター



病院長
寺田 克

当院は「患者中心のチーム医療を実践し、信頼される病院を目指す」を基本理念とし、医療の質の向上や安全な医療の提供、地域の健康増進への寄与、医療人の育成、政策医療としての感染症医療の充実に努めています。

令和3年度も、令和2年度に続き、医療の提供・政策医療としては感染症指定医療機関として多くの新型コロナウイルス感染症患者さんの診療を行いました。コロナ禍にあっても、院内感染対策に万全を期すなかで、院内感染を起すことなく、適切な一般医療・健康増進事業の提供を継続することができました。ご協力いただいた関係各位に感謝申し上げます。また医療機器に関してはCT装置を更新し、MRIなどを含め、須高地区ご開業の先生にご利用いただきました。今後も共同利用機器として積極的にご活用いただけると幸いです。

医療人の育成に関して、令和2年10月に「在宅・慢性期領域」でスタートした看護師特定行為研修は、令和3年度新たに「血糖コントロールに係る薬剤投与関連区分」を追加し、2種類のコースを設定しました。令和4年度からは県立病院機構以外の看護師の方々の研修受入を開始します。また信州大学との寄附講座「総合内科医育成学講座」は、信州大学より2名の医師の派遣を受け、プログラムの策定を進めてきました。今後専門研修医の受入準備も進めていきます。

当院は地域の要望や政策医療に対応すべく、医療・福祉・保健機関との連携を大切に、今後も様々なニーズに沿った医療の提供に努めます。

こころの医療センター駒ヶ根



病院長
埴原 秋見

当院は長野県精神科医療の中核病院として常時対応型の精神科救急、児童精神科医療、依存症医療、司法精神科医療など精神科専門医療を提供しています。

令和3年度は、安心安全な医療の推進の観点から令和4年1月にm-ECTセンター（修正型電気けいれん療法）を新たに整備しました。また、県の依存症治療拠点機関として3月には依存症医療センターを開設するとともに、インターネット・ゲーム依存症治療の提供を開始しました。

令和4年7月には、薬物治療で効果が認められないう

つ病に対する反復経頭蓋磁気刺激療法（rTMS）を開始するほか、精神障害にも対応した地域包括ケアシステム推進のため、精神科訪問看護ステーション「こまほす」を8月に開設します。児童・思春期、青年期精神科医療の充実のため、令和8年度には「子どものこころ総合医療センター」の開設を目指しています。新型コロナウイルス感染症が蔓延するなか、精神科専門医療サービスの停滞がないよう職員一同奮闘しております。県民の皆様このこころの健康に貢献できるよう提供できる精神科専門医療のさらなる充実を図ります。

阿南病院



病院長
田中 雅人

阿南病院は、下伊那南部唯一の中核病院として、患者さん中心の優しさと思いやりのある医療を提供しており、また、へき地医療拠点病院として、無医地区への巡回診療、診療所への医師派遣などを行っております。令和3年度からは常勤医師が不在となった売木村診療所への医師派遣を新たに開始するとともに、オンライン診療の導入に向けての準備を進めました。（オンライン診療は、令和4年5月運用開始）

当院の診療圏である下伊那南部地域は、高齢者の人口

割合が45%を超え、高齢化先進地域となっています。このような状況下で当院は、高齢者医療を中心に在宅医療や老人保健施設運営、訪問看護の拠点としての役割も担っています。

新型コロナウイルス感染症については、院内感染防止に努めるとともに、患者の受け入れ及び検査の実施、住民等へのワクチン接種に積極的に取り組んでおります。

今後も引き続き、地域の医療・保健・福祉機関との連携のもと、地域に根ざした医療を推進してまいります。

木曽病院



病院長
濱野 英明

令和3年度も、前年度に引き続き新型コロナ患者のための病床確保の必要性から、地域包括ケア病棟は病床数を減らして運用しました。1月中旬には入院患者数の増加により緊急入院の病床が確保できず、近隣の医療機関に紹介させていただかざるを得ない状況となりました。また、1月下旬から半月余りは濃厚接触者として出勤できない職員が増加し、外来の診療制限や健診部門の休止をすることになりました。住民の皆さんにはご不便をおかけしましたことを深くお詫び申し上げます。

令和3年4月かねてより計画の歯科口腔外科を開設することができました。これにより、手術に伴う多くの合併症を予防し、術後の回復促進に寄与するとのエビデンスがある周術期の口腔管理・口腔ケアを木曽地域でもよ

うやく進めていける体制が整いました。

また、内科外来で初診患者さんを対象に稼働していた「AI（人工知能）を用いた事前問診システム」は11月からは発熱外来と救急外来の新患の方にも対象を広げ、来院前にご自分のスマホ等にて受診前問診ができる体制も整えました。

一方、外来診療の増設・新設として、4月には形成外科と糖尿病専門外来を週1回から2回に、7月には皮膚科を週2回から3回に、8月からは肝臓外来も新設しました。

木曽地域唯一の有床医療機関として、今後も、より一層質の高い医療と介護を提供してまいります。

医療で支える

こども病院



病院長
中村 友彦

令和3年度は、当院で治療を継続している15歳以上の患者さんのために「移行期医療支援センター」と「成人先天性心疾患センター」を開設し、思春期・成人になっても「最善の医療」が受けられるように支援を開始しました。移行期医療支援外来では病気だけでなく、就学・就労の相談にも対応しています。こどもで増加しているアレルギー疾患に対応するため「小児アレルギーセンター」を開設しました。信州大学附属病院とともに「長野県アレルギー疾患医療拠点病院」に指定され、予防・治療だけでなく小児アレルギーに関わる医療従事者の育成も行っています。

令和4年度は、外来診療を充実するために診察室を4部屋増設し、今後の新興感染症の流行に備えて最新鋭の感染

隔離診察室も新設します。4月から小児がんのこども達とその家族のために「小児がんセンター」を開設し、多職種で診療・支援体制を整備・強化します。また、長年の懸案であった児童精神科医の常勤化が叶い、こころの支援科のスタッフと共にこども達とその家族の「こころ」の支援をしていきます。

まもなく開院して30年を迎えるに当たり、職員全員でこれからのこども病院の将来構想を話し合いました。そこから「地域連携と人材育成」を土台に「小児高度専門医療」「家族と一緒に築く医療(Family centered care)」「移行期医療支援」を三本の柱としました。

今までの「最後の砦」のこども病院から、「身近な小児医療の最前線」のこども病院を目指していきます。

本部研修センター



センター長
上沢 修

本部研修センターは機構設立と同時に設立され、そのミッションは「よき医療人の育成」です。

「職員の知識・技術・資質の向上」「シミュレーション教育を活かした優れた指導者の育成」「医師確保、育成支援」「県内医療水準向上への貢献」の4本柱で事業を展開しています。全職員を対象とした課程別研修や選択研修、職種ごとの専門研修を企画・運営しており、令和3年度はコロナ禍のため、大半をweb研修により実施しました。発足当時から重点的に取り組んできたシミュレーション研修のうち、ハワイ SimTiki 研修は2

年続けて中止となり、初期研修医の皆様には大変御迷惑をおかけしています。

当センターには「長野県医師確保総合支援センター長野県立病院機構分室」が設置され、長野県の医師確保・育成に関与することが重要な業務となっています。初期研修医・医学生との定期シミュレーション教育を実施するとともに、医学生を対象とした「長野県立5病院 Joint セミナー」(5回目となる病院合同説明会)は全国のどこからでも参加できるオンラインセミナーとして開催しました。

また、信州医療センターが実施している看護師特定行為研修と総合内科医育成学講座(信州大学の寄附講座)も当センターとの関連は深く、積極的に関与しています。

当センターの理念である「県民が求める安心で質の高い医療を提供できる医療人育成」の実現にますます努めて参ります。

信州木曾看護専門学校



学校長(理事長兼務)
本田 孝行

2014年(平成26年)4月に開校した信州木曾看護専門学校は9年目を迎え、第6期生を卒業生として送り出しました。

外部講師・実習施設との連携及び地域との交流を図りながら、より良い学校創りを進めるとともに、教職員が一人となり卒業生全員の看護師国家試験合格を目指しサポートする体制を充実させており、第6期生は全員が合格することができました。卒業後の進路では、卒業生の84%が県内の病院(うち28%が木曾病院)に就職しており、木曾地域や上伊那地区を中心とした看護師不足に対応するという本校の設立目的が果たされていると思います。

課題は、少子化の進行、四年制大学が新設されるなかでの入試の志願者数の確保ですが、本校の認知度が未だ低く、広報活動を積極的に進めます。もう一点は教員の確保・育成と指導教員の養成です。県立5病院からの派遣や研修などに積極的に参加させることで解決を図っていきます。

ご支援を頂いている医療機関、行政や地域の皆様には心より感謝申し上げますとともに、引き続き地域医療を支える看護人材の育成に努めてまいります。





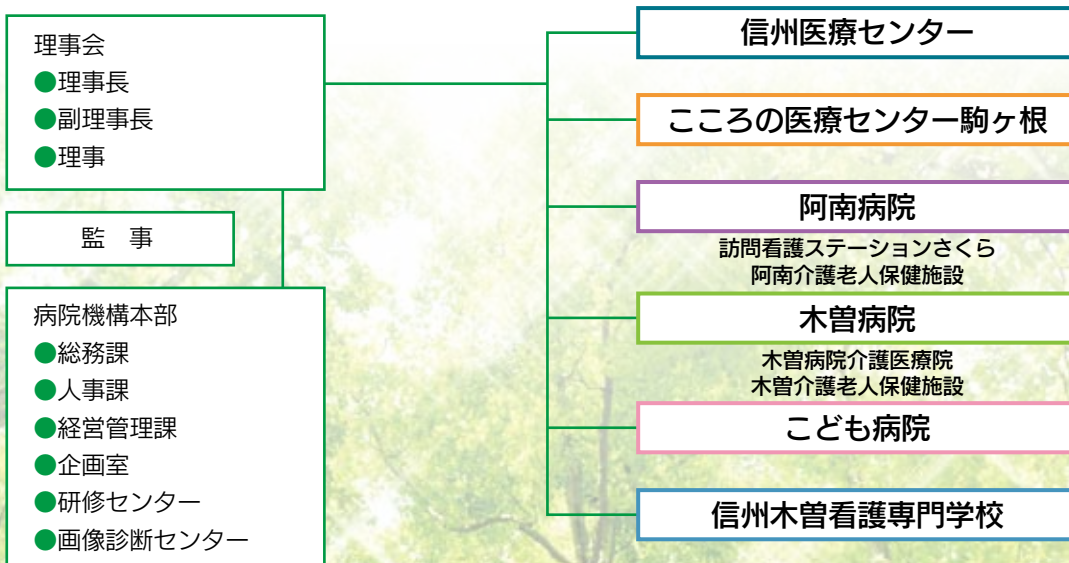
●機構の概要

名 称	地方独立行政法人長野県立病院機構
所 在 地	長野市大字南長野字幅下 692 番地2
法人の設立年月日	平成 22 年 4 月 1 日
設 立 団 体	長野県
資 本 金	305,621,763 円 (令和4年3月 31 日現在)
目 的	長野県の医療政策として必要な地域医療、高度医療及び専門医療を提供すること等により、県民の健康の維持及び増進並びに県内医療水準の向上に寄与する。

●役員の状況

理 事 長	く ぼ けい し 久 保 恵 嗣
副 理 事 長	しま だ のぶ ゆき 島 田 伸 之
理 事	てら だ まさる 寺 田 克 (信州医療センター院長)
	はに はら とし じ 埴 原 秋 児 (こころの医療センター駒ヶ根院長)
	た なか まさ と 田 中 雅 人 (阿南病院長)
	はま の ひで あき 濱 野 英 明 (木曽病院長)
	なか むら とも ひこ 中 村 友 彦 (こども病院長)
	はら だ より かず 原 田 順 和 (改革統括医療監)
	しま ぎき けん じ 島 崎 謙 治 (国際医療福祉大学大学院教授)
	わた なべ よう こ 渡 辺 庸 子 (医師 (元長野県衛生部長))
監 事	やなぎ さわ いさむ 柳 澤 勇 (元 株式会社八十二銀行大阪支店長)
	やま なか たかし 山 中 崇 (公認会計士)

●組織図



法人が運営する病院及び介護老人保健施設等の概要

こども病院（小児専門）

安曇野市



- 開設許可年月日 平成4年3月31日
- 診療開始年月日 平成5年5月28日
- 診療科目等
小児科・麻酔科・産科・循環器小児科・心血管外科・神経小児科・小児外科・整形外科・形成外科・脳神経外科・放射線科・リハビリテーション科・精神科・眼科・泌尿器科・耳鼻咽喉科・皮膚科・アレルギー科・婦人科
- 病棟別許可病床数 一般200床 計200床
- 運用病床数 180床
- 職員数 医師91人 小児科専攻医7人 看護師297人 その他96人 計491人

信州医療センター（一般）

須坂市



- 開設許可年月日 昭和23年6月1日
- 診療開始年月日 昭和23年6月1日
- 診療科目等
内科・脳神経内科・呼吸器内科・消化器内科・循環器内科・感染症内科・血液内科・小児科・外科・整形外科・形成外科・脳神経外科・呼吸器外科・血管外科・皮膚科・泌尿器科・産婦人科・眼科・耳鼻咽喉科・放射線科・麻酔科・リハビリテーション科・精神科・病理診断科・救急科
- 病棟別許可病床数 一般292床 結核24床 感染症4床 計320床
- 運用病床数 292床
- 職員数 医師40人 研修医9人 看護師249人 その他105人 計403人



信州木曾看護専門学校

木曾町

- 設置許可年月日 平成25年12月25日
- 開設年月日 平成26年4月1日
- 課程
医療専門課程 看護学科3年課程
- 入学定員 30人（総定員90人）



本部研修センター

須坂市

- 開設年月日 平成22年4月1日



木曾病院（一般）

木曾町

- 開設許可年月日 昭和38年9月12日
- 診療開始年月日 昭和39年4月20日
- 診療科目等
内科・精神科・神経内科・消化器内科・循環器内科・小児科・外科・整形外科・形成外科・脳神経外科・皮膚科・泌尿器科・産婦人科・眼科・耳鼻咽喉科・リハビリテーション科・放射線科・麻酔科
- 病棟別許可病床数 一般176床 感染症4床 療養19床 計199床
- 運用病床数 151床
- 職員数 医師25人 看護師134人 その他89人 計248人



こころの医療センター 駒ヶ根（精神）

駒ヶ根市

- 開設許可年月日 昭和31年7月16日
- 診療開始年月日 昭和31年9月15日
- 診療科目等
精神科
- 病棟別許可病床数 精神129床 計129床
- 運用病床数 129床
- 職員数 医師12人 看護師95人 その他46人 計153人

木曾病院介護医療院

木曾町

- 診療開始年月日 令和2年3月1日
- 施設サービス（入所）、居宅サービス（短期入所療養介護）
- 定員 入所20人
- 職員数 看護師9人 その他15人 計24人



木曾介護老人保健施設

木曾町

- 診療開始年月日 平成7年5月15日
- 施設サービス（入所）、居宅サービス（短期入所療養介護・通所リハビリテーション・介護予防短期入所療養介護・介護予防通所リハビリテーション）
- 定員 入所50人 通所10人
- 職員数 看護師5人 その他16人 計21人

阿南病院（一般）

阿南町



- 開設許可年月日 昭和23年6月1日
- 診療開始年月日 昭和23年6月1日
- 診療科目等
内科・精神科・小児科・外科・整形外科・皮膚科・泌尿器科・婦人科・眼科・リハビリテーション科・放射線科・麻酔科
- 病棟別許可病床数 一般85床 計85床
- 運用病床数 70床
- 職員数 医師9人 看護師48人 その他36人 計93人



阿南介護老人保健施設

阿南町








- 診療開始年月日 平成6年5月30日
- 施設サービス（入所）、居宅サービス（短期入所療養介護・通所リハビリテーション・介護予防短期入所療養介護・介護予防通所リハビリテーション）
- 定員 入所50人 通所10人
- 職員数 看護師3人 その他13人 計16人

訪問看護ステーションさくら

- 診療開始年月日 令和2年4月1日
- 職員数 看護師3人 計3人



沿革

	昭和20年	昭和30年	昭和40年	昭和50年	昭和60年	平成元年	平成10年
機構			<ul style="list-style-type: none"> 昭和37年4月地方公営企業法の財務規定についてのみ適用 昭和41年4月衛生部医務課に病院管理室が付置 昭和44年4月県立病院室に改称 昭和49年4月医務課から独立 			<ul style="list-style-type: none"> 平成元年4月県立病院課に改称 	<ul style="list-style-type: none"> 平成11年4月医務課県立病院係に改称
信州医療センター		<ul style="list-style-type: none"> 昭和23年6月日本医療団解散に伴い県に移管され県立須坂病院となる 昭和37年4月総合病院承認 昭和39年8月救急告示病院 			<ul style="list-style-type: none"> 昭和60年1月運動療法施設認定 昭和62年5月夜間人工透析開始 		<ul style="list-style-type: none"> 平成7年1月エイズ治療の拠点病院に選定 平成10年4月更生医療(免疫に関する医療)担当医療機関指定 平成11年12月介護保険法の規定に基づく指定居宅サービス事業者の指定 平成14年5月 平 平
こころの医療センター 駒ヶ根		<ul style="list-style-type: none"> 昭和31年7月長野県立駒ヶ根病院開設許可 昭和31年9月診療開始 		<ul style="list-style-type: none"> 昭和46年6月全病棟開放 昭和49年2月作業療法承認実施 		<ul style="list-style-type: none"> 平成3年4月訪問看護開始 平成5年10月デイケア承認実施 平成9年4月精神科救急病棟の指定 平成11年4月病院群による臨床研修指定病院の指定 平成14年6月 	<ul style="list-style-type: none"> 平成15
阿南病院	<ul style="list-style-type: none"> 昭和20年6月千葉医科大学附属医学専門部・旧大下條村へ戦時疎開 昭和21年3月日本医療団阿南病院として、地元熊谷医院の建物を借り受け診療開始 昭和21年9月下伊那阿南ブロック9か村病院組合が結成され、阿南9か村の組合立病院となる。 昭和23年6月日本医療団から県立へ移管 	<ul style="list-style-type: none"> 昭和34年9月総合病院指定 昭和36年7月へき地巡回診療開始 昭和39年8月救急告示医療施設承認(4床) 昭和39年10月精神科病棟完成(平成22年3月休床、平成25年3月廃止) 		<ul style="list-style-type: none"> 昭和56年4月へき地中核病院に指定 昭和58年1月結核病棟廃止 昭和61年11月人工透析開始 		<ul style="list-style-type: none"> 平成3年4月訪問看護事業開始 平成6年5月阿南介護老人保健施設開設 平成9年2月訪問診療開始 平成10年10月創立50周年記念祭開催 	
木曾病院		<ul style="list-style-type: none"> 昭和38年9月病院開設許可 昭和39年4月診療開始 昭和40年6月総合病院認可救急告示医療機関承認 		<ul style="list-style-type: none"> 昭和52年4月人工透析開始 昭和54年8月第二次救急医療実施 	<ul style="list-style-type: none"> 平成4年5月新病院診療開始 平成7年5月木曾老人保健施設開設 		<ul style="list-style-type: none"> 平成11年4月第二種感染症指定医療機関の指定 平成12年4月木曾老人保健施設 平成14年4月 平成15 評価認定 平成15
こども病院						<ul style="list-style-type: none"> 平成5年5月開院 平成5年5月母子保健法に基づく医療機関の指定 平成5年5月結核予防法に基づく医療機関の指定 平成5年5月身体障害者指定厚生医療機関の指定 平成7年4月院内保育所開設 平成7年5月院内学級開級式 平成12年9月総合周産期母子医療センター指定 平成14年3月 平成15 	
信州木曾看護専門学校							
本部 研修センター							

平成20年

平成30年

平成31年

令和元年

令和2年

令和3年

令和4年

- 平成18年4月 県立病院チームに改称
- 平成18年11月 県立病院課に改称
- 平成20年4月 病院事業局を設置

- 平成25年4月 第2代理事長久保惠嗣就任
- 平成27年4月第二期中期計画開始

- 令和2年4月 第三期中期計画開始
- 令和4年4月 第3代理事長本田孝行就任

平成22年4月1日地方独立行政法人長野県立病院機構発足

- 平成22年4月第一期中期計画開始 初代理事長勝山努就任

- 平成19年1月第一種感染症指定医療機関に指定
- 平成19年7月エイズ治療の中核拠点病院に選定
- 平成21年7月DPC対象病院へ移行
- 平成22年2月(財)日本医療機能評価機構による病院機能評価認定
- 平成22年4月内視鏡センターを設置
- 平成23年4月ピロリ菌専門外来の診療開始
- 平成23年5月電子カルテシステム稼働
- 平成24年4月院内保育所「カンガルーのぼっけ」開所

- 平成28年8月新棟(東棟)建設開始
- 平成28年12月MRI装置を更新、稼働開始
- 平成29年7月新棟(東棟)完成
- 平成29年7月病院名を「長野県立信州医療センター」に改称
- 平成29年10月感染症センター開設
- 平成31年1月電子カルテシステムの更新



- 第二種感染症指定医療機関に指定
- 平成16年1月SARS対応の外来診察室を新設
 - 平成16年3月臨床研修病院に指定
 - 平成17年1月(財)日本医療機能評価機構による病院機能評価認定

- 平成26年8月地域包括ケア病棟を開設
- 平成27年1月(公財)日本医療機能評価機構による病院機能評価認定(3rdG:Ver.1.1)
- 平成27年9月(公社)日本人間ドック学会による施設機能評価人間ドック健診施設機能評価認定(Ver.3.0)

- 令和2年2月看護師特定行為研修の指定研修機関に指定
- 令和2年3月(公財)日本医療機能評価機構による病院機能評価認定(3rdG:Ver.2.0)
- 令和2年10月看護師特定行為研修(在宅・慢性期領域/パッケージ研修)開講
- 令和3年4月信州大学医学部と協定を締結し「総合内科医」養成のための寄附講座を開講
- 令和3年10月看護師特定行為研修に、血糖コントロールに係る薬剤投与を追加
- 令和3年10月最新型256列CT装置を導入

- 年10月臨床研修病院(協力型)の指定
- 平成17年7月医療観察法による指定入院医療機関の指定
 - 平成18年1月(社)日本精神神経学会精神科専門医制度による研修施設に認定

- 平成28年4月(公財)日本老年精神医学会専門医制度認定施設に認定
- 平成28年9月児童多職種初診の開始
- 平成28年10月もの忘れ外来(認知症専門外来)の開始
- 平成28年10月信州大学と連携大学院教育に関する協定を締結
- 平成28年11月病院開設60周年記念式典の開催
- 平成29年4月精神科研修・研究センター開設
- 平成29年4月信州大学との連携大学院教育の開始
- 平成29年9月厚生労働省にDPAT先遣隊(災害派遣精神医療チーム)を組織できる病院として登録
- 平成30年10月電子カルテシステムをリプレイスし本稼働
- 平成30年11月第16回公共建築賞「公共建築賞・特別賞」受賞

- 平成20年9月精神科救急情報センターの設置
- 平成22年3月医療観察法による指定入院医療機関の指定

- 平成29年2月精神科救急病院(常時対応型施設)の指定
- 平成29年4月厚生労働省にDPAT先遣隊(災害派遣精神医療チーム)を組織できる病院として登録
- 平成30年10月電子カルテシステムをリプレイスし本稼働
- 平成30年11月第16回公共建築賞「公共建築賞・特別賞」受賞

児童・思春期専門外来の開始



- 平成23年12月新ダイケア棟オープン・電子カルテシステム稼働
- 平成24年2月体育館オープン

- 平成26年12月長野県看護大学と看護連携型ユニフィケーション事業基本協定の締結
- 平成27年12月(公財)日本医療機能評価機構による病院機能評価認定(3rdG:Ver.1.1)

- 令和元年11月子どものこころ診療センター開設
- 令和2年1月アルコール依存症専門医療機関・治療拠点機関に指定
- 令和2年4月認知症疾患医療センター開設
- 令和2年7月薬物依存症及びギャンブル等依存症専門医療機関・治療拠点機関に指定
- 令和3年11月(公財)日本医療機能評価機構による病院機能評価認定(3rdG:Ver.2.0)
- 令和4年1月m-ECTセンター開設
- 令和4年3月依存症医療センター開設

- 平成17年4月療養病棟開設(平成20年3月廃止)
- 平成20年11月創立60周年記念行事開催



- 平成24年10月阿南病院の愛称「和み(なごみ)の医療センター」に決定
- 平成25年9月電子カルテシステム稼働

- 平成26年4月耐震化改築工事全面竣工地域医療総合支援センター開設(健康管理センター・へき地医療研修センター・認知症なんでも相談室)
- 平成29年9月認知症専門医による診療の開始
- 平成29年10月へき地医療センター・信州型総合医療養成プログラムに基づき総合診療医養成開始
- 平成29年11月内視鏡的機能検査(VE)開始
- 平成30年4月小児科日曜診療開始

- 令和2年4月訪問看護ステーションさくら開設
- 令和2年4月天龍村への巡回診療開始(～令和3年3月まで)
- 令和2年12月地域包括ケア病床16床開設
- 令和3年4月売木村診療所へ医師派遣開始(週1回)

- 療養病棟開設
- 平成23年3月東日本大震災被災地へDMAT派遣
 - 平成25年5月医師と歩く森林セラピー開始
 - 平成25年6月(財)日本医療機能評価機構による病院機能評価認定
 - 平成26年3月320列X線CT装置使用開始
 - 平成26年11月開院50周年記念式典・記念講演会の開催・木曾病院マスコット「きそっぴい」決定
 - 平成27年11月木曾介護老人保健施設開設20周年式典開催
 - 平成28年2月地域がん診療病院に指定
 - 平成28年4月熊本地震被災地へ医療救護班派遣
 - 平成30年3月地域包括ケア病棟(48床)運用開始
 - 平成30年4月患者サポートセンターを設置
 - 平成30年4月在宅医療・介護連携支援センター設置(木曾広域連合より運営委託)
 - 令和2年3月介護療養病棟を転換し、介護医療院「コーライフきそ」を開院(定員20名)
 - 令和2年4月準地域医療人材拠点病院指定

- 平成23年3月東日本大震災被災地へDMAT派遣
- 平成25年5月医師と歩く森林セラピー開始
- 平成25年6月(財)日本医療機能評価機構による病院機能評価認定
- 平成26年3月320列X線CT装置使用開始
- 平成26年11月開院50周年記念式典・記念講演会の開催・木曾病院マスコット「きそっぴい」決定
- 平成27年11月木曾介護老人保健施設開設20周年式典開催
- 平成28年2月地域がん診療病院に指定
- 平成28年4月熊本地震被災地へ医療救護班派遣
- 平成30年3月地域包括ケア病棟(48床)運用開始
- 平成30年4月患者サポートセンターを設置
- 平成30年4月在宅医療・介護連携支援センター設置(木曾広域連合より運営委託)
- 令和2年3月介護療養病棟を転換し、介護医療院「コーライフきそ」を開院(定員20名)
- 令和2年4月準地域医療人材拠点病院指定

- 令和3年4月歯科口腔外科開設
- 令和3年5月～6月クラウドファンディング実施



- 年10月 臨床研修病院に指定
- 平成18年4月上松町巡回診療開始
 - 平成18年5月森林セラピー健康相談開始
 - 平成19年4月へき地医療拠点病院指定
 - 平成20年6月(財)日本医療機能評価機構による病院機能評価認定
 - 平成20年7月電子カルテシステム稼働
 - 平成21年3月 長野県DMAT指定病院に指定
 - 平成22年4月DPC対象病院へ移行

- 平成27年12月(公財)日本医療機能評価機構による病院機能評価認定(3rdG:Ver.1.1)
- 平成28年4月小児股関節センター(～平成29年3月)
- 平成29年7月PICU病棟8床から12床に増床
- 平成30年2月地域医療支援病院の承認
- 平成30年4月検査麻酔センター(～令和2年3月)

- 令和2年10月ニューロケア(神経治療)センター開設
- 令和2年11月PICU病棟を集中治療病棟に改称
- 令和3年4月小児アレルギーセンター開設
- 令和3年4月成人先天性心疾患センター開設
- 令和3年4月移行期医療支援センター開設
- 令和3年4月患者サポートセンター開設
- 令和3年12月(公財)日本医療機能評価機構による病院機能評価認定(3rdG:Ver.2.0)

- 平成20年6月(財)日本医療機能評価機構による病院機能評価認定
- 平成20年7月電子カルテシステム稼働
- 平成21年3月 長野県DMAT指定病院に指定
- 平成22年4月DPC対象病院へ移行

- 平成27年12月(公財)日本医療機能評価機構による病院機能評価認定(3rdG:Ver.1.1)
- 平成28年4月小児股関節センター(～平成29年3月)
- 平成29年7月PICU病棟8床から12床に増床
- 平成30年2月地域医療支援病院の承認
- 平成30年4月検査麻酔センター(～令和2年3月)

- 令和2年10月ニューロケア(神経治療)センター開設
- 令和2年11月PICU病棟を集中治療病棟に改称
- 令和3年4月小児アレルギーセンター開設
- 令和3年4月成人先天性心疾患センター開設
- 令和3年4月移行期医療支援センター開設
- 令和3年4月患者サポートセンター開設
- 令和3年12月(公財)日本医療機能評価機構による病院機能評価認定(3rdG:Ver.2.0)

- 長期入院患者家族滞在施設(愛称「たんぼのおうち」)開設
- 平成17年10月(財)日本医療機能評価機構による病院機能評価(Ver.5)認定
 - 平成19年11月カリヨンのちと平和の鐘設置初音式
 - 平成22年9月電子カルテシステム稼働

- 平成27年12月(公財)日本医療機能評価機構による病院機能評価認定(3rdG:Ver.1.1)
- 平成28年4月小児股関節センター(～平成29年3月)
- 平成29年7月PICU病棟8床から12床に増床
- 平成30年2月地域医療支援病院の承認
- 平成30年4月検査麻酔センター(～令和2年3月)

- 令和2年10月ニューロケア(神経治療)センター開設
- 令和2年11月PICU病棟を集中治療病棟に改称
- 令和3年4月小児アレルギーセンター開設
- 令和3年4月成人先天性心疾患センター開設
- 令和3年4月移行期医療支援センター開設
- 令和3年4月患者サポートセンター開設
- 令和3年12月(公財)日本医療機能評価機構による病院機能評価認定(3rdG:Ver.2.0)



- 平成23年7月エコーセンター開設
- 平成24年2月3Dモデル造形センター開設
- 平成24年4月生命科学センター開設
- 平成24年10月予防接種センター開設
- 平成25年5月創立20周年記念事業
- 平成25年7月口唇口蓋裂センター開設
- 平成26年4月循環器センター開設
- 平成26年4月DPC対象病院へ移行
- 平成27年12月(公財)日本医療機能評価機構による病院機能評価認定(3rdG:Ver.1.1)
- 平成28年4月小児股関節センター(～平成29年3月)
- 平成29年7月PICU病棟8床から12床に増床
- 平成30年2月地域医療支援病院の承認
- 平成30年4月検査麻酔センター(～令和2年3月)

- 平成27年12月(公財)日本医療機能評価機構による病院機能評価認定(3rdG:Ver.1.1)
- 平成28年4月小児股関節センター(～平成29年3月)
- 平成29年7月PICU病棟8床から12床に増床
- 平成30年2月地域医療支援病院の承認
- 平成30年4月検査麻酔センター(～令和2年3月)

- 令和2年10月ニューロケア(神経治療)センター開設
- 令和2年11月PICU病棟を集中治療病棟に改称
- 令和3年4月小児アレルギーセンター開設
- 令和3年4月成人先天性心疾患センター開設
- 令和3年4月移行期医療支援センター開設
- 令和3年4月患者サポートセンター開設
- 令和3年12月(公財)日本医療機能評価機構による病院機能評価認定(3rdG:Ver.2.0)

- 平成24年4月看護学校準備室設置
- 平成25年4月長野県立病院
- 平成25年5月学校名の公募・選考・決定
- 平成25年9月校舎改修工事竣工
- 平成25年12月看護専門学校開設認可(県知事)・看護師養成所指定(厚生労働省)
- 平成26年4月開校
- 平成26年4月第1期生入学
- 平成27年10月第1回学校祭「白凜祭」の開催

- 平成29年3月1期生卒業
- 平成29年3月第106回看護師国家試験 1期生 全員合格
- 平成30年3月第107回看護師国家試験 2期生 全員合格
- 平成31年3月第108回看護師国家試験 3期生 全員合格
- 令和2年9月「大学等における修学の支援に関する法律」による就学支援の対象校に
- 令和4年3月第111回看護師国家試験 6期生 全員合格

- 令和2年10月ニューロケア(神経治療)センター開設
- 令和2年11月PICU病棟を集中治療病棟に改称
- 令和3年4月小児アレルギーセンター開設
- 令和3年4月成人先天性心疾患センター開設
- 令和3年4月移行期医療支援センター開設
- 令和3年4月患者サポートセンター開設
- 令和3年12月(公財)日本医療機能評価機構による病院機能評価認定(3rdG:Ver.2.0)



- 平成22年4月須坂病院内に開設
- 平成22年11月スキルスラボ開設
- 平成23年2月ハワイ大学医療者研修提携
- 平成24年1月～平成26年1月地域医療再生基金事業講演会
- 平成26年4月運搬車購入・移動シミュレーション研修開始
- 平成26年7月長野小児救急セミナー(NPEC)開催
- 平成27年8月国内2人目のCHSE取得医師が研修センター専任で着任
- 平成27年9月シミュレーション指導者研修開始

- 平成28年6～11月スキルアップシリーズ開始
- 平成29年9月信州医療センター南棟3階へ移転リニューアル
- 平成30年2月長野県立病院機構病院説明会開催
- 令和2年9月オンライン研修導入
- 令和3年3月長野県立5病院Jointセミナー開催

- 令和2年10月ニューロケア(神経治療)センター開設
- 令和2年11月PICU病棟を集中治療病棟に改称
- 令和3年4月小児アレルギーセンター開設
- 令和3年4月成人先天性心疾患センター開設
- 令和3年4月移行期医療支援センター開設
- 令和3年4月患者サポートセンター開設
- 令和3年12月(公財)日本医療機能評価機構による病院機能評価認定(3rdG:Ver.2.0)





信州医療センター

〒382-8577 (住所記載不要)
長野県須坂市大字須坂 1332 TEL 026-245-1650 (代表) FAX 026-248-3240

●指定医療機関

- ・保険医療機関
- ・更生医療指定病院
- ・結核指定医療機関
- ・育成医療指定病院
- ・原爆被爆者指定病院
- ・養育医療指定病院
- ・母体保護法指定医
- ・労災保険指定病院
- ・生活保護法指定病院
- ・療育取扱機関
- ・公害医療指定病院
- ・エイズ治療中核拠点病院
- ・救急指定病院
- ・戦傷病者更生医療指定病院
- ・第一種感染症指定医療機関
- ・第二種感染症指定医療機関
- ・臨床研修病院指定病院
- ・がん・重症医療研究促進事業指定医療機関
- ・難病指定医療機関
- ・指定小児慢性特定疾病医療機関
- ・特定行為研修指定研修機関



信州医療センターは、患者中心のチーム医療を理念に掲げ、須坂市、小布施町、高山村からなる須高地域の地域基幹病院として、地域医療ならびに専門医療の提供を行っています。

また、県立病院機構の中核的病院としての役割とともに、政策医療としての、県内唯一の第一種感染症指定医療機関、結核指定医療機関、エイズ治療中核拠点病院としての責務を担っています。

日々の診療では、25の診療科のほか、専門外来、在宅診療部、内視鏡センターや健康管理センター等を設け、地域の保健・医療・福祉関係機関との連携のもと、多面的な診療機能を発揮しています。

特に、感染症指定医療機関として感染症センターの機能を活かし、行政や他の医療機関との連携のもと、新型コロナウイルス感染症の早期終息に向けての取り組みに可能な限り対応していきます。

また、当院は、自治医科大学卒業生を含めた初期臨床研修指定病院として、他の県立病院のほか、信州大学医学部附属病院や近隣病院とも連携し、豊富な選択肢による研修プログラムを組み、研修医の育成を行うとともに、呼吸器、感染症、消化器、総合診療などを中心に、各分野の専門医の養成に積極的に参画しています。

理念

私たちは患者中心のチーム医療を実践し、信頼される病院を目指します。

基本方針

- 1 人と人とのつながりを大切に、心が満たされる医療を提供します。
- 2 医療の質の向上を図り安全な医療を行います。
- 3 医療・保健・福祉との結びつきを強化し、地域住民の健康増進に寄与します。
- 4 地域医療を担う優れた人材を育成します。
- 5 感染症医療の拠点病院として、先端医療を提供します。
- 6 病院機能の維持発展のため、健全な経営を行います。

倫理要綱

私たちは、人に対する深い愛と生命の尊厳に対する畏敬の念を持ち人類の幸福に寄与するため、下記に掲げる倫理要綱を遵守します。

- 1 全ての人の生命、自律、尊厳、権利を尊重し、公正公平に接します。
- 2 人に有益な行為だけを行い、人に危害を及ぼすあるいは不要な負担を強いる行為は一切行いません。
- 3 医療の専門家として常に必要な知識と、技術の習得に努め最善の医療を行います。
- 4 社会の一員として法規範を遵守し、地域の発展に寄与します。

教育施設等の指定

- ・日本内科学会認定医制度教育関連病院
- ・日本呼吸器学会認定施設
- ・日本消化器病学会専門医制度認定施設
- ・日本消化器内視鏡学会専門医制度指導施設
- ・日本血液学会認定血液研修施設
- ・日本感染症学会認定研修施設
- ・日本環境感染学会認定教育施設
- ・日本外科学会外科専門医制度修練施設
- ・日本消化器外科学会専門医修練施設
- ・日本がん治療認定医機構認定研修施設
- ・日本整形外科学会専門医制度研修施設
- ・呼吸器外科専門医制度基幹施設
(がん・感染症センター 都立駒込病院)の関連施設
- ・看護師特定行為研修指定研修機関
- ・日本産婦人科学会専門医制度卒業研修指導施設
- ・日本眼科学会専門医制度研修施設
- ・日本麻酔科学会認定麻酔科認定病院
- ・日本プライマリ・ケア連合学会認定後期家庭医プログラム
- ・人間ドック健診専門医研修施設

主な医療機器設置状況

- 多項目自動血球分析装置システム
- 生化学自動分析装置
- 心臓超音波診断装置
- 全自動免疫染色装置
- 筋電図・誘発電位検査装置
- 臨床用ポリグラフ
- マルチスライスCT (256列)
- MRI (1.5テスラ)
- 核医学検査装置 (R1)
- 連続血管撮影装置 (DSA)
- 全自動錠剤分包機
- 自動注射薬抽出システム
- 人工膝関節手術用ナビゲーションシステム
- 3D腹腔鏡下手術装置
- 人工関節手術装置 (股関節、膝関節)
- 関節鏡下装置
- 網膜硝子体手術装置
- 超音波白内障手術装置
- 眼科用内視鏡システム
- Cアーム X線テレビ装置
- 消化器内視鏡システム及び上部、下部、十二指腸ビデオスコープ
- 気管支超音波内視鏡システム
- 超音波内視鏡
- カプセル内視鏡
- 人工透析装置
- 高気圧酸素治療装置

施設基準

【初・再診料】

●オンライン診療料

【入院基本料】

●急性期一般入院料2

●結核病棟入院基本料(10対1入院基本料)

【入院基本料等加算】

●臨床研修病院入院診療加算

●救急医療管理加算

●妊産婦緊急搬送入院加算

●診療録管理体制加算1

●医師事務作業補助体制加算1

(25対1補助体制加算)

●急性期看護補助体制加算

(25対1急性期看護補助体制加算 看護補助者5割未満)

●急性期看護補助体制加算

(夜間100対1急性期看護補助体制加算)

●急性期看護補助体制加算(夜間看護体制加算)

●療養環境加算

●重症者等療養環境特別加算

●無菌治療室管理加算2

●栄養サポートチーム加算

●医療安全対策加算1

●医療安全対策地域連携加算1

●感染防止対策加算1

●感染防止対策地域連携加算

●患者サポート体制充実加算

●褥瘡ハイリスク患者ケア加算

●ハイリスク妊娠管理加算

●入退院支援加算1

●入院時支援加算2

●呼吸ケアチーム加算

●病棟薬剤業務実施加算1

●データ提出加算

●認知症ケア加算2

●後発医薬品使用体制加算1

●抗菌薬適正使用支援加算

●せん妄ハイリスク患者ケア加算

●排尿自立支援加算

【特定入院料】

●一類感染症患者入院医療管理料

●地域包括ケア病棟入院料2

【医学管理等・在宅医療】

●高度難聴指導管理料

●がん性疼痛緩和指導管理料

●糖尿病透析予防指導管理料

●小児科外来診療料

●地域連携夜間・休日診療料

●院内トリアージ実施料

●乳腺炎重症化予防ケア・指導料

●夜間休日救急搬送医学管理料

●救急搬送看護体制加算

●二コチン依存症管理料

●開放型病院共同指導料(II)

●ハイリスク妊産婦共同管理料(1)

●がん治療連携指導料

●在宅療養後方支援病院

●造血管腫瘍遺伝子検査

●薬剤管理指導料

●医療機器安全管理料1

●持続血糖測定器加算

●がん患者指導管理料(ハ)

●婦人科特定疾患治療管理料

●心臓ペースメーカー指導管理料の遠隔モニタリング加算

●外来栄養食事指導料の注2

●外来排尿自立指導料

●糖尿病合併症管理料

【検査・画像診断】

●HPV核酸検出及びHPV核酸検出

(簡易ジェノタイプ判定)

●検体検査管理加算(1)(IV)

●時間内歩行試験

●ヘッドアップティルト試験

●コンタクトレンズ検査料1

●小児食物アレルギー負荷検査

●CT撮影及びMRI撮影

●先天性代謝異常症検査

【投薬・注射】

●抗悪性腫瘍剤処方管理加算

●外来化学療法加算1

●無菌製剤処理科・連携充実加算

【リハビリテーション】

●心大血管疾患リハビリテーション料(1)

●脳血管疾患等リハビリテーション料(1)

●廃用症候群リハビリテーション料(1)

●運動器リハビリテーション料(1)

●呼吸器リハビリテーション料(1)

●がん患者リハビリテーション料

●摂食嚥下支援加算

【処置・手術・麻酔・病理】

●人工腎臓1

●人工腎臓の導入期加算1

●透析液水質確保加算及び慢性維持透析濾過加算

●透析液水質確保加算2

●経皮的冠動脈ステント留置術

●経皮的冠動脈形成術

●ペースメーカー移植術及びペースメーカー交換術

●大動脈バルーンパンピング法

●医科点数表第2章第10部手術の

通則5及び6に掲げる手術

●胃造設術

●腹腔鏡下仙骨固定術

●早期悪性腫瘍大腸粘膜下層剥離術

●輸血管理料II

●輸血適正使用加算

●人工肛門・人工膀胱造設術前処置加算

●麻酔管理料(1)

●病理診断管理加算1

●膀胱水圧拡張術

●仙骨神経刺激装置植込術及び交換術

●食道縫合術(穿孔・損傷)(内視鏡によるもの)・内視鏡下胃・十二指腸穿

孔瘻孔閉鎖術(内視鏡によるもの)・結

腸瘻閉鎖術(内視鏡によるもの)・腎

(腎盂)腸瘻閉鎖術(内視鏡によるもの)・膀胱腸瘻閉鎖術(内視鏡によるもの)・

腸瘻閉鎖術(内視鏡によるもの)

【入院時食事療養費】

●入院時食事療養(1)

特色

●感染症指定医療機関

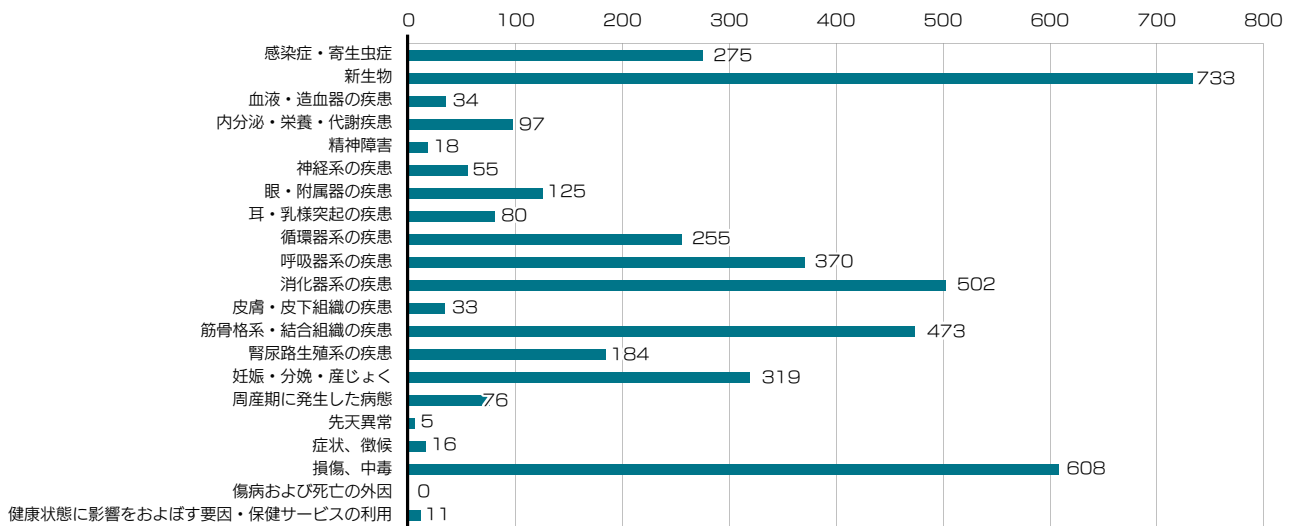
感染症センターでは、感染症医療の県内拠点病院として、常勤の感染症専門医が適切な診療を行うとともに、県内の病院からのコンサルテーションに応じています。長野県内唯一の第一種感染症指定医療機関として患者受入訓練を定期的に実施し、感染症発生時に適切な対応ができる体制を維持しているほか、エイズ治療中核拠点病院として各種研修等を実施し、人材の育成を図っています。

●内視鏡検査の積極的な実施

平成29年7月に竣工した東棟への移設に伴い、より充実した診療環境において、疾病の早期発見・早期治療のため、内視鏡検査を積極的に実施しています。

●疾病統計大分類 令和3年度

(単位：人)



令和3年度の信州医療センター

医療

新型コロナウイルス感染症への対応

県の感染症医療の拠点病院として、新型コロナウイルス感染者の積極的な受け入れや適切な診療を提供するほか、感染症発生時に迅速な対応ができるよう定期的に受入訓練を実施するとともに、医療機関、地域住民への最新情報の発信を行いました。



総合内科医の養成

信州大学と協定を締結し、総合内科医育成学講座（寄附講座）を開講しました。



特定行為に係る看護師の育成

看護師特定行為研修第2期を開講しました。令和2年度より実施している「在宅・慢性期領域」に加え、新たに「血糖コントロールに係る薬剤投与関連」を追加しました。



最新型 256 列 CT 装置の導入

11月より米国GE社製の最新式マルチスライスCT装置 Revolution CTを導入し、運用を開始しました。



地域

産後の母親を支援する産後ケア「須坂モデル」の実施

須高地域、近隣地域の行政と医療機関が連携し、妊産婦を多職種でサポートして産後うつを予防する取り組み「須坂モデル」を継続して実施しました。新型コロナウイルス感染症による面会制限を理由に利用者数は減少しましたが、地域で安心して子育てができる環境づくりに努めています。

情報発信

マスメディアを利用して新型コロナウイルスに関する情報等を地域の皆様へ積極的に発信し、安心安全な医療を提供していることをPRしました。



TOPICS

心温まるご支援に感謝

新型コロナウイルス感染症対策に対し、多くのみなさまから、医療支援物資等のご寄付や応援メッセージを多数いただきました。

みなさまからの温かいご支援を励みに、これからも安心・安全な医療の提供に努めてまいります。



夜間看護補助者の導入

看護職員の負担軽減及び処遇改善のため、南2階～南6階病棟へ「夜間看護補助者」を導入しました。夜間看護補助者、日勤看護補助者の業務内容を検討・見直した結果、看護職員のアンケート調査では、84%から「タスク・シフトが進んだ」と回答がありました。職員の意見を聞き、業務の見直しやマニュアルの変更を継続的に行っています。



こころの医療センター駒ヶ根

〒399-4101

長野県駒ヶ根市下平 2901 TEL 0265-83-3181 (代表) FAX 0265-83-4158

● 指定医療機関

- ・精神科救急病院（常時対応型施設）の指定
- ・精神保健福祉法に基づく応急入院指定病院
- ・医療観察法に基づく指定入院医療機関及び指定通院医療機関

こころの医療センター駒ヶ根は、質の高い専門医療、患者さんに信頼される医療の提供、思いやりのある病院づくりを基本理念に掲げ、長野県の精神科医療の中核として「ひらかれた病院」を目指し、病院のキャッチフレーズである「あなたの手の届くところに」のもと、治す医療に加え、癒す医療、そして寄り添って患者さんの人生を支える医療を推し進めています。

また、24時間365日体制による精神科救急への対応をはじめとして、児童精神科やアルコール・薬物依存症等に対しては質の高い専門医療を提供し、難治性患者さんにはm-ECT（修正型電気けいれん療法）やクロザピン治療等の治療効果の高い医療を提供しています。退院後も、患者さんの状態に合わせた多機能デイケアや在宅患者さんを支える訪問看護を行うとともに、利用しやすい医療福祉相談等により、早期治療と社会復帰に力をいれています。

多職種チームによる専門性を活かした取組として、児童精神科において専門チームによる初診診療と、行政や地域の医療機関等と連携した「もの忘れ外来」を行っています。

基本理念

- 1 私たちは、患者さんの人権を尊重し、信頼される医療サービスを提供します。
- 2 私たちは、長野県の精神科医療の中核病院として、質の高い専門医療を提供します。
- 3 私たちは、医療安全を推進し、人にやさしい病院を目指します。

基本方針

- 1 患者さん一人ひとりと向き合い、権利の尊重と個別性への配慮に努めます。
- 2 救急・急性期を始めとする地域のニーズに応えるとともに、長野県の精神科医療の中核を担います。
- 3 良質で安全な精神科医療を提供すべく、専門知識の習得と医療技術の向上に努めます。
- 4 多職種チーム医療を実践します。
- 5 保険・医療・福祉・教育機関と連携して、患者さんの地域生活を支援します。
- 6 精神科医療を担う人材育成と医療の質の向上のための研究・研修に取り組みます。

患者さんの権利と責任について

私たちは、次に掲げる患者さんの権利を大切に考えています。また、安全かつ効果的な医療サービスを受容するために、患者さんご家族、医療者は、互いにそれぞれの立場を尊重しながら、協働して治療にあたる責任があります。

- 1 必要な医療情報の提供とその説明を受ける権利
- 2 プライバシーを保護される権利
- 3 良質かつ適切な医療・福祉サービスを受ける権利
- 4 個人の尊厳が守られる権利
- 5 セカンドオピニオンを求める権利

職員倫理綱領

- 1 私たちは、公平・公正に最善の専門医療を提供します。
- 2 私たちは、日ごろから信頼関係の構築に努め、患者さん中心の医療を推進します。
- 3 私たちは、職務上知り得た秘密を守ります。
- 4 私たちは、精神障害に対する差別と偏見を解消するための啓発活動に取り組みます。

教育施設等の指定

- ・病院群による臨床研修指定病院
- ・新医師臨床研修制度による臨床研修病院（協力型）
- ・日本精神神経学会精神科専門医制度による研修施設
- ・日本老年精神医学会専門医制度認定施設

主な医療機器設置状況

- パルス波治療器サイマトロン（m-ECT（修正型電気けいれん療法））
- 治療抵抗性統合失調症治療薬「クロザピン」の使用承認（平成26年）など

施設基準

【基本診療等】

- 精神病棟入院基本料（15対1）
- 救急医療管理加算
- 看護配置加算
- 看護補助加算1
- 療養環境加算
- 精神科応急入院施設管理加算
- 精神病棟入院時医学管理加算
- 精神科身体合併症管理加算
- 重度アルコール依存症入院医療管理加算
- 医療安全対策加算2
- 患者サポート体制充実加算
- 精神科救急搬送患者地域連携紹介加算
- 後発医薬品使用体制加算1
- 精神科急性期医師配置加算
- 精神科救急入院料1
- 精神科急性期治療病棟入院料1
- 児童・思春期精神科入院医療管理料

【入院時食事療養費】

- 入院時食事療養（1）

【特掲診療料】

- 認知症専門診断管理料
- 薬剤管理指導料
- 精神科退院時共同指導料
- CT撮影及びMRI撮影
- 通院・在宅精神療法（児童思春期精神科専門管理加算）
- 通院・在宅精神療法（療養生活環境整備指導加算）
- 認知療法・認知行動療法1（医師による場合）
- 依存症集団療法（薬物依存症の場合）
- 精神科作業療法
- 精神科ショート・ケア（大規模なもの）
- 精神科デイ・ケア（大規模なもの）
- 抗精神病特定薬剤治療指導管理料
（治療抵抗性統合失調症治療指導管理料に限る）
- 医療保護入院等診療料

【医療観察法に係るもの】

- 入院対象者入院医学管理料
- 通院対象者通院医学管理料

特色

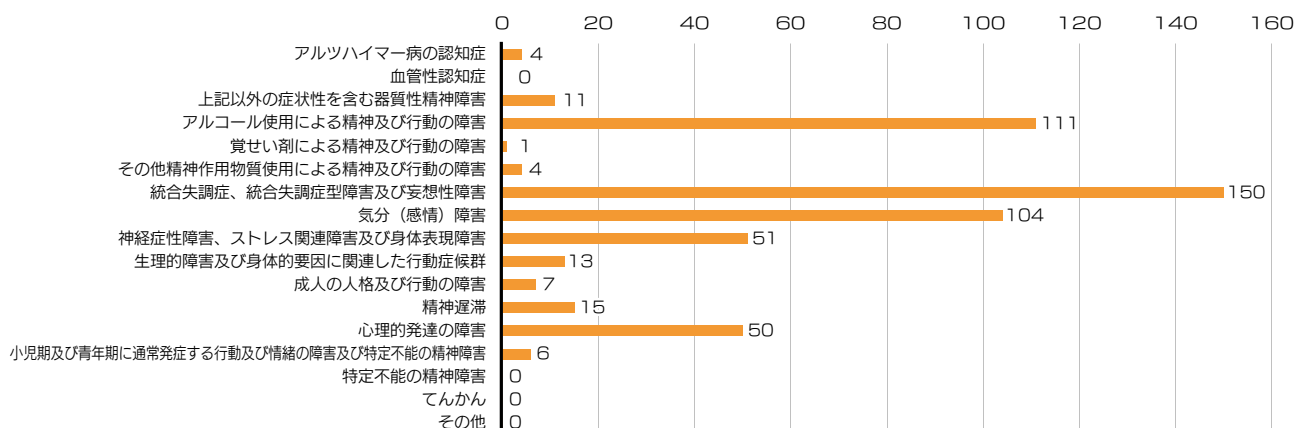
●多彩な精神科専門医療

県内における精神科の公的中核病院として、365日24時間体制での「精神科救急・急性期医療」、独自の治療プログラムによる「依存症医療」、専門入院病棟を有する「児童精神科医療」、「医療観察法における専門治療」、地域の医療機関や市町村と連携した「認知症治療」など、県民ニーズに即した専門的な精神医療サービスを提供しています。

●豊富な知識・経験者による人材育成

精神科研修・研究センターでは、当院の幅広い患者層と専門医療を活かして、県内外の医療機関の医師、看護師、薬剤師、公認心理師、精神保健福祉士等の精神医学・医療に係わる方の資質向上を図るとともに、臨床で活かせる研究を行っています。

●疾病統計大分類 令和3年度



令和3年度の

こころの医療センター駒ヶ根

医療

○ m-ECT センターの開設（令和4年1月）

令和3年12月に竣工し、翌1月から週2回・1日5人まで治療可能とする体制での運営を開始しました。センター開設後は治療件数が月平均18.6件から25.6件に増加しました。

○ 依存症医療センターの開設（令和4年3月）

県から指定されたアルコール健康障害、薬物・ギャンブル等に関する「依存症専門医療機関」及び「依存症治療拠点機関」の役割、各種依存症プログラムの提供を内外に示し、関係機関との連携強化を図りました。

○ インターネット・ゲーム依存症治療の開始（令和4年3月）

治療体制、家族支援、情報発信について検討し、試験的入院3例に対して先進病院の治療プログラムを参考に治療を実施後、病院独自の治療プログラムを確立しました。令和4年3月から外来受入れを開始し、5月から入院治療の開始を予定しています。



○ 子どものこころ総合医療センター基本構想策定（令和3年10月）

児童精神科医療に対するニーズに応えるため、必要とされる医療体制の整備に向けて「児童・思春期、青年期精神科医療懇談会」を開催しました。センター開設の意義や目指すべき姿など基本計画の骨格となる「基本構想」を策定しました。

地域

出前講座

従来の依存症やうつ・ストレスケアに加え、令和2年度より「心理的応急処置（PFA）」の講座を開設しました。5つのメニューを展開し、計14回実施しました。

情報発信

院外広報誌「ここ駒通信」を伊南4市町村（駒ヶ根市、飯島町、宮田村、中川村）へ隣組回覧しているほか、特集の内容に応じて発送先を毎号検討し、当院の取り組みを周知しました。



TOPICS

病院機能評価（3rdG:Ver.2.0）の認定を更新しました。

医療の質の向上と病院運営の透明化のため、令和3年8月に日本医療機能評価機構による病院機能評価を受審し、11月に認定を更新しました。救急医療機能、多職種協働、地域への情報発信など7項目にてS評価を取得しました。



看護師の看護当直及び交代制勤務のあり方を検討しました。

ワークライフバランスの推進を図るため、二交代制勤務について検討し、令和3年11月より病棟部門で試行を開始しました。外来部門は二交代制勤務を導入し、医師の日当直業務の削減を行い、12月に医師の宿日直許可を取得しました。



阿南病院 (地域医療総合支援センター ・訪問看護ステーションさくら)

〒399-1501

長野県下伊那郡阿南町北條 2009-1 TEL 0260-22-2121 (代表) FAX 0260-31-1014

● 指定医療機関

- ・ 保険医療機関
- ・ 救急告示病院
- ・ へき地医療拠点病院
- ・ 労災保険指定医療機関
- ・ 生活保護指定医療機関
- ・ 指定自立支援医療機関 (精神通院医療)
- ・ 指定小児慢性特定疾病医療機関
- ・ 難病指定医療機関



阿南病院は、下伊那南部地域唯一の中核病院として、地域の医療・保健・福祉機関との連携のもと、地域住民の暮らしと絆を支え続け、地域に寄り添う医療を提供し、さらに地域医療に携わる人材を育成する病院を目指しています。

当地域は、全国的に見ても高齢化 (率 45.9%) が進み、さらに少子化による人口減少地域であることから、無医地区への巡回診療や、訪問診療・看護・リハビリ、服薬指導等の在宅医療を推進するとともに、介護老人保健施設も併設して運営しており、さまざまな活動を通じて高齢者への手厚い医療支援の推進に努めています。

これからの地域の医療ニーズに適切に対応するために、町村や医師会と連携して「下伊那南部の包括ケアシステム」の構築を進めるなかで、「地域医療総合支援センター」において住宅医療、地域の健康管理事業、認知症への対応、さらに町村の小児健診などへの支援にも取り組んでいきます。

基本理念

- 1 私たちは、地域の中核病院として質の高い適正な医療を提供します。
- 2 私たちは、患者さんの人権を尊重し、明るくやさしさと思いやりのある医療を提供します。
- 3 私たちは、地域の保健・医療・福祉の連携のもと地域に根ざした医療を提供します。

阿南病院は、患者さんと職員との信頼関係に基づく患者さん本位の医療をめざしています。患者さんには権利があり、また、守っていただきたい義務があります。

患者さんの権利

- 1 **人間として尊重される権利**
患者さんは、常に一人の人間として尊重され、人としての尊厳が守られます。
- 2 **良質な医療を平等に受ける権利**
患者さんは、誰でも、どのような病気にかかった場合でも、良質な医療を平等に受けることができます。
- 3 **十分な説明と情報提供を受ける権利**
患者さんは、自分の病気のことや自分が受けている治療方法について、分かりやすい言葉による十分な説明と必要な情報の提供を受けることができます。
- 4 **医療行為に関する権利**
患者さんは、治療、検査の方法等について、自分の意見を述べることも、望まない医療を拒むことができます。また、別の医師の意見 (セカンドオピニオン) を求めることができます。
- 5 **プライバシーが保護される権利**
患者さんのプライバシーは保護されます。

患者さんの権利に関する宣言

患者さんの義務

- 1 **正確な情報を伝える義務**
ご自身の健康に関する情報を、詳しく正確にお伝えください。
- 2 **治療への理解を深める義務**
不明なこと、心配なこと、分からないこと等がありましたら、納得できるまで質問するなどし、治療への理解を深めてください。
- 3 **治療へ協力する義務**
効果的な治療が行えるよう、治療に協力してください。
- 4 **規則等を遵守する義務**
職員の指示や病院の規則を守り、社会規範に従ってください。
- 5 **迷惑行為を行わない義務**
職員や他の患者さん等に対して、暴言や暴力などの迷惑行為を行わないでください。

使命

地域住民によってつくられた自治体病院である県立阿南病院は、下伊那南部地域に不足している医療に積極的に取り組みるとともに、地域の医療機関や行政機関等との連携を図りながら、公平・公正な医療を提供し、地域住民の健康の維持・増進を図り、地域の発展に貢献することを使命とする。

倫理要綱

行動指針

- 1 **地域医療の確保**
阿南病院は、地域住民のニーズに対応した適正な医療を提供する。
- 2 **医療水準の向上**
阿南病院は、総合的医療機能を基盤に、へき地医療、高度・特殊医療、先駆的医療及び介護老人保健施設等を担い、さらに医療従事者の研修の場としての役割を果たし、地域の医療水準の向上に努める。
- 3 **患者中心の医療の確立**
阿南病院は、患者に対し十分な説明と同意のもとに医療を提供し、かつ、診療情報を積極的に公開し、患者の権利を遵守する患者中心の全人的医療を確立する。
- 4 **安全管理の徹底**
阿南病院は、安心して医療を受けられる環境を整備し、職員の安全教育を推進する。
- 5 **健全経営の確保**
阿南病院は、公共性を確保するとともに、合理的かつ効率的な病院経営に努めることにより、健全で自立した経営基盤を確立する。

主な医療機器設置状況

- 生化学自動分析装置
- 光干渉断層計
- マルチカラーレーザー光凝固装置
- 個人用透析装置
- 全身麻酔器
- 上部消化管ビデオスコープ（経鼻用）
- 下部消化管ビデオスコープ
- ポータブル超音波診断装置
- 携帯用エックス線撮影装置（訪問診療用）
- 人工呼吸器（Vera、他）
- 磁気共鳴断層診断装置（MRI）
- 超音波診断装置（一般用・心臓用）
- 80列マルチスライスCT装置
- 乳房撮影装置
- 特殊浴槽
- 全自動血液凝固測定装置
- 全自動遺伝子解析装置

施設基準

- 急性期一般入院基本料7
- 地域包括ケア入院医療管理料1
- 救急医療管理加算
- 診療録管理体制加算2
- 医師事務作業補助体制加算2
- 急性期看護補助加算
- 療養環境加算
- 医療安全対策加算1
- 医療安全対策地域連携加算1
- 感染対策向上加算2
- 連携強化加算
- サイバランス強化加算
- 患者サポート体制充実加算
- 後発医薬品使用体制加算3
- 病棟薬剤業務実施加算1
- 入退院支援加算1
- 地域連携診療計画加算
- 入院時支援加算
- 総合機能評価加算
- せん妄ハイリスク患者ケア加算
- 認知症ケア加算2
- データ提出加算
- がん性疼痛緩和指導管理料
- 糖尿病合併症管理加算
- 小児科外来診療料
- ニコチン依存症管理料
- がん治療連携指導料
- 薬剤管理指導料
- 検体検査管理加算（I）
- 検査画像情報提供加算及び電子的診療情報評価料
- 医療機器安全管理料1
- 小児食物アレルギー負荷検査
- CT撮影及びMRI撮影
- 16列以上のマルチスライスCT
- MRI（1.5テスラ以上）
- 無菌製剤処理料
- 脳血管疾患リハビリテーション料（II）
- 運動器リハビリテーション料（I）
- 呼吸器リハビリテーション料（I）
- 摂食嚥下機能回復体制加算2
- がん患者リハビリテーション科
- 人工腎臓
- 人工腎臓導入期加算1
- 胃瘻造設術
- 輸血管理料（II）
- 輸血適正使用加算
- 胃瘻造設時嚥下機能評価加算
- 保険医療機関の連携による病理診断
- 入院時食事療養（I）
- 特別食加算
- 食堂加算

特色

●へき地巡回診療

昭和36年7月から無医地区解消のためへき地巡回診療を開始しました。当時は木曾郡開田村、新開村、日吉村、植川村の各無医地区と飯田市松川入大平地区を3泊4日かけてジープで医師、看護師、運転手兼事務職員（昭和45年から薬剤師も参加）で巡回診療を行っていました。昭和38年の木曾病院の発足により木曾地区への巡回診療は終了、阿南町3地区と下條村1地区となり、令和元年11月からは阿南町日吉の1地区において隔週で診療を行っています。

平成26年から、巡回診療や訪問診療にモバイル端末を用いた電子カルテシステムによる処方オーダーや画像データ等のやりとりを開始し、また、携帯型X線装置や超音波診断装置を活用するなど、検査体制を充実させています。

●在宅医療の推進

高齢などにより通院が困難な患者の自宅等を訪れ診療を行う訪問診療を、平成9年から開始しています。現在、医療スタッフ（医師、看護師、理学療法士、薬剤師等）が患者宅を伺い、訪問診療、訪問看護、訪問リハビリ、訪問薬剤管理指導等を実施しています。

令和2年4月に開設した訪問看護ステーションさくらは、下伊那南部地区の訪問看護の拠点としての役割を担っています。

ゆっくり流れる時間の中で病気だけを診るのではなく、患者・家族・地域の視点に立った診療の提供を目指し、患者にじっくり関わる診療を行っています。

●地域医療総合支援センター

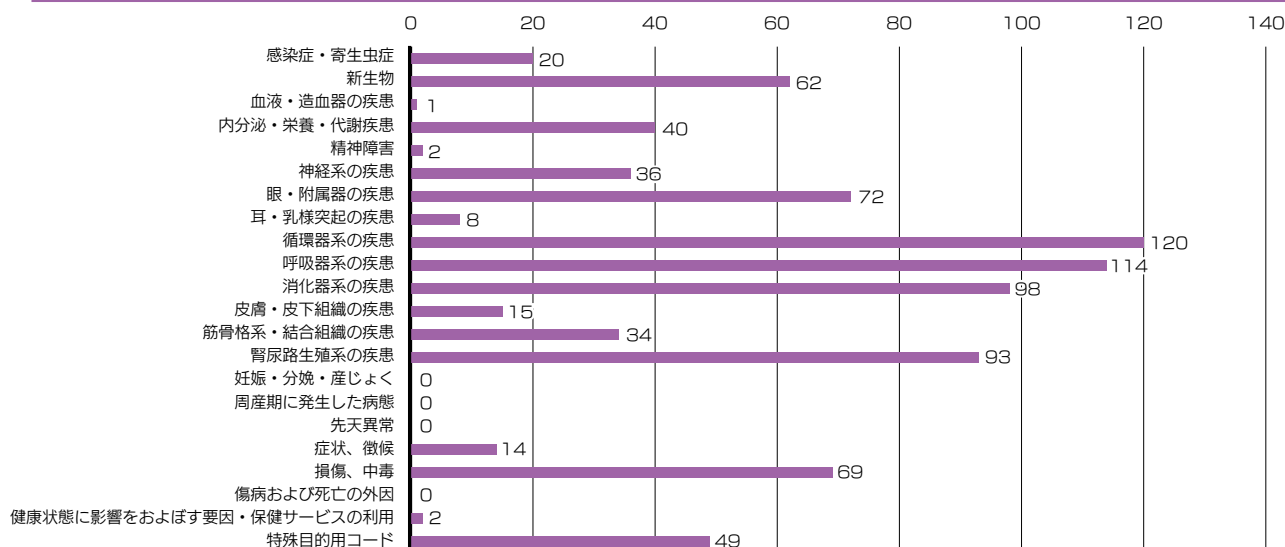
①健康センター……………人間ドックや各種健診を中心に健康管理事業に取り組んでいます。また、町村と連携し小児健診を受託し、専門スタッフによるフォローアップなどにより公衆衛生活動の充実を図っています。

②認知症なんでも相談室…… 認知症なんでも相談室では、認知症を地域で支える取り組みとして、「相談業務」「院内ディサービス」「認知症カフェ」などを行うとともに、平成29年9月から専門医師による認知機能障害のある患者へのコンサルトを開始するなど、高齢者が地域で安心して暮らせるための手助けをしています。

③へき地医療研修センター…… 初期臨床研修プログラムの地域医療研修を担当し、へき地救急医療の他、訪問診療、へき地巡回診療を体験し、山間の在宅医療をチームで指導しています。

●疾病統計大分類 令和3年度

(単位：人)



令和3年度の 阿南病院

医療

○ 売木村診療所への医師派遣

常勤医師が不在となった売木村診療所へ医師を派遣し、週1回の診療を開始しました。

また、地域の要望に応えるため病院と診療所をインターネット回線で結ぶオンライン診療の導入に向けての準備を開始しました。（令和4年5月から運用開始）



○ 放射線機器の共同利用開始

地域の診療所との連携推進及び地域全体の医療機能向上を目指し、放射線機器（CT・MRIの単純検査のみ）の共同利用を開始しました。

○ 新型コロナウイルス感染症への対応

保健所と連携し、感染者の受入れ及び多くの検査を実施しました。

また、下伊那南部5町村と連携し、新型コロナワクチンの住民接種（一般住民・医療従事者・訪問・高齢者施設等）を実施しました。



地域

○ 地域医療福祉連携会議の設置

下伊那南部地区の高齢者施設等と当院とで構成する地域医療福祉連絡会議を設置、顔の見える関係づくりをめざして連携を強化しました。



○ 出前講座の実施

地域住民の健康意識の向上や病院の情報発信となるよう出前講座（メニュー27講座）を企画し、医師や認定看護師を中心に地域で講座を行いました。





TOPICS

リソースナース会発足

認定看護師、特定行為研修修了看護師による「リソースナース会」を設置し、専門的な知識を院内外へ啓発し、看護の質の向上に向けた取り組みを開始しました。



電子カルテの更新

11月に電子カルテシステムの更新を行いました。また更新にあわせて、災害時の電子カルテデータのバックアップを遠隔地のクラウドシステムを利用して行えるシステムを追加しました。



阿南町立大下条小学校児童会から寄付をいただきました

「地域医療を守ろうと頑張っている医療スタッフに感謝を伝えたい」と大下条小学校の児童と職員の家庭からアルミ缶や廃品回収などの収益金6千円を寄付していただきました。

大下条小学校児童会のみなさんのお気持ちに感謝しつつ大切に使用させていただきます。





木曽病院 (木曽病院介護医療院)

〒397-8555
長野県木曽郡木曽町福島 6613-4 TEL 0264-22-2703 (代表) FAX 0264-22-2538

木曽病院マスコットキャラクター「きそっぴい」



●指定医療機関

- ・救急告示医療機関
- ・災害拠点病院

- ・へき地医療拠点病院
- ・第2種感染症指定医療機関

- ・更生医療指定機関
- ・地域がん診療病院

木曽病院は、木曽二次医療圏唯一の病院として、24時間365日体制で救急に対応するとともに、がん診療を中心とした急性期医療から里帰り分娩や在宅医療まで、都市部の病院と比較しても標準以上の医療の質とサービスを提供することを目指し、職員一同日々取り組んでいます。

また、院内の療養病棟はもとより、併設している介護医療院、介護老人保健施設と連携しながら、医療と福祉の切れ目のないサービスを提供しているほか、県立病院では唯一DMAT（災害派遣医療チーム）を組織しています。

このほか赤沢自然休養林での森林セラピードックや無医地区への巡回診療などの独自の取り組みも展開しています。

基本理念

私たちは、患者さんの立場にたち、信頼と満足が得られて、心のふれ合いのある医療サービスを実践します。

基本方針

- 1 木曽で唯一の病院として、いつでも安心してかかることができる地域に信頼される病院をめざします。
- 2 人権を尊重し、十分な説明と同意（インフォームドコンセント）に基づいた医療サービスを提供します。とりわけチーム医療に取り組みます。
- 3 つねに新しい技術の習得に努め、地域に根ざした質の高い医療を提供します。とりわけ救急医療の充実に努めます。
- 4 町村や他の医療・福祉・保健・介護施設と連携を強化して、地域の要望に応えられるよう努めます。とりわけ在宅医療を充実します。
- 5 清潔、快適で安らぎのある療養環境の整備改善に努めます。
- 6 人間性にあふれた、働きがいのある病院運営に努めます。
- 7 健全経営の維持に努めます。

職員倫理規程

当所職員は、その職種を問わず下記の規定を遵守すること。

- 1 患者の権利・義務憲章を認識し、擁護・指導する共同の責任を担うこと。
- 2 患者さんの健康を、自らの第一の関心事として、良心と尊厳をもって自らの専門職を実践すること。
- 3 生涯学習の精神を保ち、常に必要な知識と技術の習得に努め、患者さんに奉仕すること。
- 4 医療の公共性を重んじ、医療を通じて社会の発展につくすとともに、法規範の遵守に努めること。

教育施設等の指定

- ・日本内科学会認定医制度教育関連施設
- ・日本神経学会専門医制度教育関連施設
- ・日本透析医学会教育関連施設
- ・日本外科学会外科専門医制度修練施設
- ・日本消化器病学会関連施設
- ・日本整形外科学会認定研修施設
- ・日本消化器内視鏡学会指導施設
- ・日本眼科学会専門医制度研修施設
- ・日本臨床細胞学会認定施設
- ・日本静脈経腸栄養学会NST稼働施設
- ・日本脳卒中学会専門医研修教育病院
- ・日本がん治療認定医機構認定研修施設

主な医療機器設置状況

- X線テレビ装置
- ガンマカメラ
- クリーンゾーンシステム
- 個人用多用途透析装置
- 骨密度測定装置
- 乳房撮影装置
- 低温プラズマ滅菌システム
- 人工透析中央監視システム
- 血管撮影装置
- 多項目自動血球分析装置
- 高圧蒸気滅菌機
- 持続的血液濃過透析装置
- 歯科パノラマ・デンタル装置
- 生化学自動分析装置
- 超音波白内障手術装置
- 生体情報モニター (成人・新生児)
- C T スキャナー (320列・80列X線CT)
- 超音波診断装置
- 内視鏡手術 TV システム
- 人工呼吸器
- MRI (1, 5テスラ)
- 化学発光免疫測定装置
- 排煙システム
- リアルタイム濁度測定装置

施設基準

- 初診料の機能強化加算
- オンライン診療料
- 急性期一般入院料4
- 療養病棟入院料1
- 地域包括ケア病棟入院料1
- 看護職員配置加算
- 入院時食事療養(1)・入院時生活療養(1)
- 診療録管理体制加算1
- 医師事務作業補助体制加算1
- 急性期看護補助体制加算
- 重症者等療養環境特別加算
- 療養病棟療養環境加算1
- 医療安全対策加算1
- 医療安全地域連携加算1
- 感染防止対策加算1
- 感染防止対策地域連携加算
- 褥瘡ハイリスク患者ケア加算
- ハイリスク妊娠管理加算
- データ提出加算2、4
- 後発医薬品使用体制加算1
- 入院支援加算1・入院時支援加算
- 病棟薬剤業務実施加算1
- 救急医療管理加算
- 超急性期脳卒中加算
- 認知症ケア加算2
- せん妄ハイリスク患者ケア加算
- 歯科点数表の初診料の注1に規定する施設基準
- ハイリスク妊産婦共同管理料(1)
- 救急搬送看護体制加算1
- 糖尿病合併症管理料
- がん性疼痛緩和指導管理料
- がん患者指導管理料イ
- がん患者指導管理料ロ
- がん患者指導管理料ハ
- 婦人科特定疾患治療管理料
- ニコチン依存症管理料
- 相談支援加算
- 在宅療養支援病院(従来型)
- 在宅時医学総合管理料
- 施設入居時等医学総合管理料
- 在宅がん医療総合診療料
- 麻酔管理料(1)
- 薬剤管理指導料
- 検査・画像情報提供加算及び電子的診療情報評価料
- 医療機器安全管理料1
- HPV核酸検出及びHPV核酸検出(簡易ジェノタイプ判定)
- 検体検査管理加算(1)、(II)
- 持続血糖測定器加算及び皮下連続式グルコース測定
- 神経学的検査
- コンタクトレンズ検査料1
- 小児食物アレルギー負荷検査
- CT撮影及びMRI撮影
- 外来化学療法加算1
- 無菌製剤処理料
- 脳血管疾患等リハビリテーション料(1)
- 運動器リハビリテーション料(1)
- 呼吸器リハビリテーション料(1)
- 廃用症候群リハビリテーション料(1)
- がん患者リハビリテーション料
- 集団コミュニケーション療法料
- 人工腎臓(慢性維持透析を行った場合1)
- 透析液水質確保加算及び慢性維持透析濾過加算
- 導入期加算1
- 下肢抹消動脈疾患指導管理加算
- 輸血管理料II
- 輸血適正使用加算
- 人工肛門・人工膀胱造設術前処置加算
- 医科点数表第2章第10部手術の通則の16に掲げる手術(胃瘻増設術・胃瘻増設時嚥下機能評価加算)
- 歯科口腔リハビリテーション料2
- クラウン・ブリッジ維持管理料
- CAD/CAM冠

特色

● 災害拠点病院

木曽地域唯一の災害拠点病院として、災害時の医療の提供を行うため、広域連合と連携した木曽病院総合防災訓練を毎年行っています。また、DMATも保有しており、平成26年の御嶽山噴火災害の際にはDMATが中心となって災害対応にあたりました。

● 森林セラピー事業

木曽病院では、木曽の地域医療を守り、地域の活性化に貢献するために平成18年度より森林セラピー事業を行っています。事業内容としては、毎週木曜日上松町の赤沢自然休養林にて観光客のストレスチェックを行う「森のお医者さん」、5月～10月の第3週の日曜日に行う「医師と歩く森林セラピーロード」、上松町とタイアップした「森林セラピードック」の3種類を実施しています。

● 救急告示医療機関

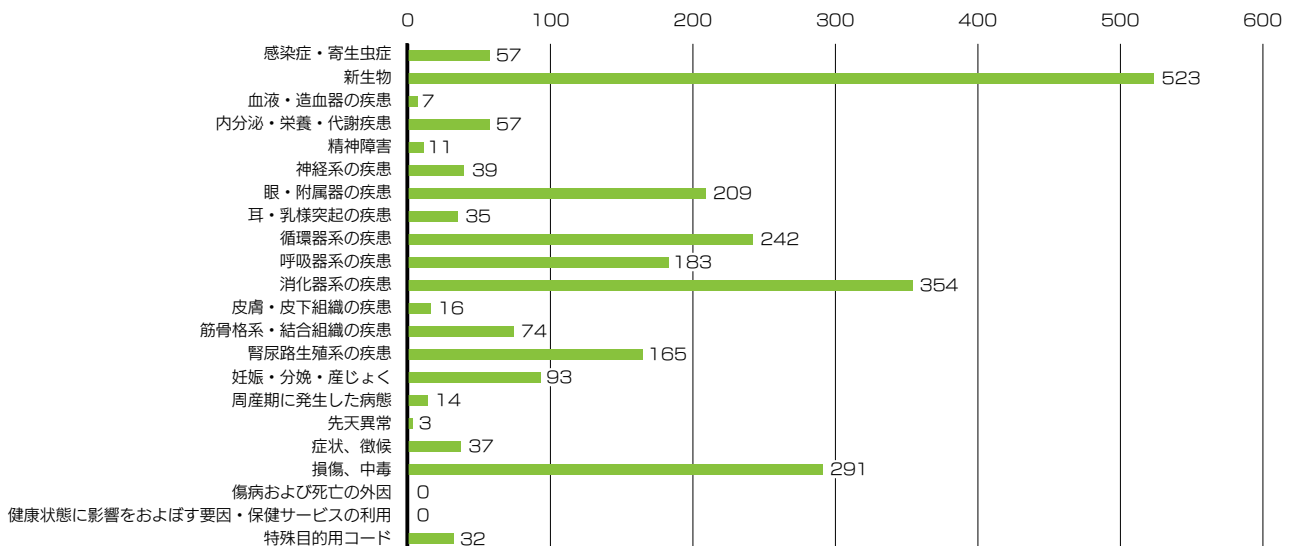
地域完結型の病院を目指し、救急に関しては24時間365日体制で全診療科がオンコール体制を敷いているほか、急性期から慢性期までの疾患、訪問診療、健診と幅広く診療活動を行っています。

● へき地医療の提供

上松町の無医地区である「台(だな)」、「才児(さいちご)」地区に毎月第2、第4木曜日に、医師・看護師・薬剤師・事務職員が赴き、巡回診療を行うことにより、無医地区の医療確保に貢献しています。

● 疾病統計大分類 令和3年度

(単位:人)



令和3年度の 木曽病院

医療

○ AI（人工知能）を用いた事前問診システムの導入

「AI（人工知能）を用いた事前問診システム」を導入し、内科の初診患者さんと、救急外来に受診される患者さんに対して利用を開始しました。

○ 歯科口腔外科の開設

令和3年4月に、かねてより計画していた歯科口腔外科を開設しました。令和3年度はまず、入院中で口腔内治療が必要な方や、周術期における口腔内管理・ケアが望ましい患者さんへの診療を実施しました。

○ 苦痛のない内視鏡検査「胃がん健診」「大腸がん健診」開始

プロポフォールによる麻酔を用いた苦痛のない内視鏡検査を開始しました。胃がん健診（15,000円）、大腸健診（21,000円）でご案内しており、健診部門の充実を図りました。

○ 地下水を利用した給水設備を整備

地下水を浄化して使用（飲用も含む）する給水設備工事が完了しました。災害発生時に停電や断水が起きた場合であっても、自家発電による電力の供給と、今回整備された地下水を利用した給水設備による給水が行われます。災害時にも診療に支障を来すことのない設備を備えることができ、災害拠点病院として機能が充実されました。

○ 特定看護師・診療看護師が誕生しました

当院から、特定看護師2名と診療看護師1名が誕生しました。研修を通して得た専門的な知識・技術と、看護師としての今までの経験を生かして、看護と診療、双方の視点から皆さんに安心で良質な医療を提供します。



地域

出前講座・地域巡回リハビリテーションの実施

地域の皆さんの健康保持推進のため、「性教育」「新型コロナウイルス感染症について」「人生の最終段階を迎えた方のケアについて」等、多種多様なテーマでの出前講座の開催や、木曽郡内6町村へ地域巡回リハビリテーションを実施しました。

TOPICS

クラウドファンディングの実施 老健送迎車・救急車の納車


令和3年5月～6月に、DMAT救急車の更新を目的としたクラウドファンディングを実施しました。第一目標の1,700万円を大きく超え、延べ1,050名の方から、約3,750万円のご支援をいただきました。

集まった支援金をもとに、救急車と老健送迎車を購入し、老健送迎車は令和3年11月、救急車は令和4年3月に納車されました。皆様から寄せられたご期待に添えるよう、より一層頑張ってまいります。多くのご支援・ご声援ありがとうございました。



外科小山佳紀医監がへき地医療貢献者表彰を受賞しました

へき地医療貢献者表彰は、15年以上にわたって山村、離島等の医療確保に尽力した医師に対して、全国自治体病院開設者協議会会長及び公益社団法人全国自治体病院協議会会長がその功績を称え、毎年1回実施しているものです。小山医監は、平成17年5月から当院に継続して勤務し、木曽地域の外科診療を支えています。



井上敦名誉院長が「第50回都道府県医療功労賞」を受賞しました

都道府県医療功労賞は、読売新聞社が主催しており、地域住民の支えとなる健康増進・疾病予防・治療を行い、15年以上職務に励んだ医療従事者が対象となります。井上名誉院長は、平成11年10月から現在まで当院に勤務し、木曽地域の医療に尽力しています。





こども病院

〒399-8288
長野県安曇野市豊科3100 TEL 0263-73-6700 (代表) FAX 0263-73-5432

こども病院マスコットキャラクター「ちるくま」



● 指定医療機関

- ・ 保険医療機関
- ・ 総合周産期母子医療センター
- ・ 救急告示病院
- ・ 指定自立支援医療機関 (更生医療)
- ・ 指定自立支援医療機関 (育成医療)
- ・ 指定自立支援医療機関 (精神通院医療)
- ・ 身体障害者福祉法指定医の配置されている医療機関
- ・ 生活保護法指定医療機関
- ・ 指定養育医療機関
- ・ 指定小児慢性特定疾病医療機関
- ・ 難病指定医療機関
- ・ 小児慢性特定疾患治療研究事業委託医療機関
- ・ 特定疾患治療研究事業委託医療機関
- ・ 地域医療支援病院
- ・ 母体保護法指定医師規程による設備指定施設
- ・ アレルギー疾患医療拠点病院

こども病院は、一般の医療機関では対応が困難な、高度で専門的な治療を必要とする小児の疾患を主たる対象として、診断・治療・相談及び指導を行う小児医療施設です。また、周産期医療の中核病院、県の総合周産期母子医療センターとしての機能を担い、出生前後の母体・胎児から新生児に至る一貫した高度専門医療を提供しています。24 時間体制での救急・ドクターカーで地域の医療施設に重症患者さんを出迎えに行く体制の整備、重症な患者さんを診療する小児集中治療室 (PICU) など受入れ態勢も整備しています。

予防接種センターをはじめとして訪問診療センター、小児アレルギーセンター、移行期医療支援センター等を設置し、小児周産期医療における先進的分野への役割も担っています。こども病院は小児医療の研修にも力を入れ、全国から病院の魅力を感じて集まった多くの医師の養成に貢献しています。

理念

わたし達は、未来を担うこども達とその家族のために、質が高く、安全な医療を行います。

5つの基本方針

- 1 こどもと家族の権利の尊重
- 2 療育環境の充実
- 3 チーム医療の実践
- 4 医療従事者の育成
- 5 健全な病院経営

職員の倫理要綱

- 1 職員は、すべての患者さんに対し、常に平等に、温かく接しなければならない。
- 2 職員は、十分な情報を提供した上で、医療を受ける者の知る権利、自己決定の権利を尊重しなければならない。
- 3 職員は、守秘義務を厳守し、個人情報保護に努めなければならない。
- 4 職員は、常に患者さん中心の医療を効率的に提供しなければならない。
- 5 職員は、自己研鑽に努め医学の進歩・発展に尽くし、安全で信頼される医療の提供に努めなければならない。
- 6 職員は、長野県立病院機構職員としての自覚を持ち、お互いに協力して病院の健全な運営に努めなければならない。

教育施設等の指定

- ・ 小児科専門医研修施設
- ・ 日本小児感染症学会認定指導医 (専門医) 教育プログラム施設
- ・ 日本血液学会認定血液研修施設
- ・ 日本小児血液・がん専門医研修施設
- ・ 日本がん治療認定医機構認定研修施設
- ・ 日本小児循環器専門医研修施設
- ・ 日本循環器学会循環器専門医研修施設
- ・ 日本周産期専門医 (新生児) 暫定認定施設
- ・ 日本周産期専門医 (母体・胎児) 暫定認定施設
- ・ 日本麻酔学会麻酔科認定病院
- ・ 日本小児神経学会小児神経専門医研修認定施設
- ・ 日本小児外科学会専門医認定施設
- ・ 日本外科専門医制度修練施設
- ・ 三学会構成心臓血管外科専門医認定機構基幹施設
- ・ 日本成人先天性心疾患学会認定成人先天性心疾患専門医連携修練施設
- ・ 日本脳神経外科学会専門医研修プログラム連携施設
- ・ 日本形成外科学会認定施設
- ・ 日本整形外科専門医研修施設
- ・ 日本超音波医学会認定超音波専門医研修施設
- ・ 日本病理学会病理専門医研修登録施設
- ・ 日本産科婦人科学会専攻医指導施設
- ・ 日本泌尿器科学会泌尿器科専門医教育施設
- ・ 日本集中治療学会専門医研修施設
- ・ 日本救急医学会救急科専門医指定施設
- ・ 認定臨床微生物検査技師制度 研修施設認定証
- ・ 新生児蘇生法 (NCP) トレーニングサイト施設認定
- ・ 日本医療薬学会認定薬物療法専門薬剤師研修施設
- ・ 日本医療薬学会認定地域薬学ケア専門薬剤師研修施設
- ・ 日本臨床衛生検査技師会・日本臨床検査標準協議会精度保証施設
- ・ アレルギー専門医教育研修施設

主な医療機器設置状況

- 包括的遺伝子解析機器
- 臨床検査システム
- 総合生理検査システム
- 回診用 X 線撮影装置
- バイプレーン血管撮影装置
- MR I (超電導磁気共鳴診断装置)
- 多目的デジタル X 線テレビシステム
- 3D 超音波診断装置
- 経腹超音波診断装置
- 色素性疾患治療用レーザー
- 血管腫治療用レーザー
- 皮膚良性血管病変治療用レーザー装置
- 先天性スクリーニングネットワークシステム
- 汎用超音波画像診断装置
- 外科用イメージングシステム
- 心電図データマネジメントシステム
- 手術室・ICU 等モニタリングシステム
- 内視鏡手術 TV システム
- 電子カルテシステム
- 画像管理システムサーバ
- 地域医療連携システム
- ドクターカー
- ロボットスーツ「HAL」
- 体外循環装置用遠心ポンプ駆動装置
- X 線 CT 装置
- 手術用ナビゲーションシステム

施設基準

- 一般病棟入院基本料 急性期一般入院料 1
- 診療録管理体制加算 1
- 医師事務作業補助体制加算 1 15 対 1
- 急性期看護補助体制加算 1 (25 対 1 看護補助者 5 割以上)
- 療養環境加算
- 重症者等療養環境特別加算
- 無菌治療室管理加算 2
- 栄養サポートチーム加算
- 医療安全対策加算 1 (医療安全対策地域連携加算 1)
- 感染防止対策加算 1 (感染防止対策地域連携加算 1・抗菌薬適正使用支援加算 1)
- 患者サポート体制充実加算
- 褥瘡ハイリスク患者ケア加算
- ハイリスク妊娠管理加算
- ハイリスク分娩管理加算
- 病棟薬剤業務実施加算 1
- 病棟薬剤業務実施加算 2
- データ提出加算 2
- 後発医薬品使用体制加算 1
- 入退院支援加算 1・3
- 排尿自立支援加算
- 小児特定集中治療室管理料
- 総合周産期特定集中治療室管理料 (母体・胎児集中治療室、新生児集中治療室)
- 小児入院医療管理料 1
- 心臓ペースメーカー指導管理料の「注 5」に掲げる遠隔モニタリング加算
- がん性疼痛緩和指導管理料
- がん患者指導管理料イ・ロ
- 小児運動器疾患指導管理料
- 婦人科特定疾患治療管理料
- 外来排尿自立指導料
- ハイリスク妊産婦共同管理料 (I)
- ハイリスク妊産婦連携指導料 1・2
- 薬剤管理指導料
- 検査・画像情報提供加算及び電子的診療情報評価料
- 医療機器安全管理料 1
- 在宅患者訪問看護・指導料
- 在宅経肛門の自己洗腸指導管理料
- 持続血糖測定器加算
- 皮下連続式グルコース測定
- 遺伝学的検査
- 骨髄微小残存病変測定
- 先天性代謝異常症検査
- ウイルス・細菌核酸多項目同時検出
- 検体検査管理加算 (I)・(IV)
- 遺伝カウンセリング加算
- 心臓カテーテル法による諸検査の血管内視鏡検査加算
- 胎児心エコー法
- ヘッドアップティルト試験
- 長期継続頭蓋内脳波検査
- 乳腺炎重症化予防ケア・指導料
- 脳波検査判断料 I
- 神経学的検査
- 補聴器適合検査
- ロービジョン検査判断料
- コンタクトレンズ検査料 1
- 小児食物アレルギー負荷検査
- 画像診断管理加算 1・2
- CT 撮影及び MR I 撮影
- 冠動脈 CT 加算
- 心臓 MR I 撮影加算
- 小児鎮静化 MR I 撮影加算
- 抗悪性腫瘍剤処方管理加算
- 外来化学療法加算 1
- 無菌製剤処理科
- 脳血管疾患等リハビリテーション料 (I)
- 運動器リハビリテーション料 (I)
- 呼吸器リハビリテーション料 (I)
- 障害児 (者) リハビリテーション料
- がん患者リハビリテーション料
- 歩行運動処置 (ロボットスーツによるもの)
- 頭蓋骨形成手術 (骨移動を伴うもの)
- 脳刺激装置植込術 (頭蓋内電極植込術を含む) 及び脳刺激装置交換術
- 脊髄刺激装置植込術及び脊髄刺激装置交換術
- 上顎骨形成術 (骨移動を伴う場合に限る)
- 及び下顎骨形成術 (骨移動を伴う場合に限る)
- ペースメーカー移植術及びペースメーカー交換術
- 両心室ペースメーカー移植術
- 及び両心室ペースメーカー交換術 (心筋電極の場合)
- 大動脈バルーンパンピング法 (I ABP 法)
- 胎児胸腔・羊水腔シヤント術
- 手術の休日加算 1、時間外加算 1 及び深夜加算 1 (新生児科)
- 胃瘻造設術
- 輸血管理料 (I)
- 人工肛門・人工膀胱造設前処置加算
- 胃瘻造設時嚥下機能評価加算
- レーザー機器加算
- 麻酔管理料 (I)
- 高エネルギー放射線治療
- 入院時食事療養費 (I)

特色

● 小児専門病院

長野県唯一のこども専門の病院として、一般の医療機関では対応できない疾患の治療など高度な小児医療の後方支援病院としての役割を担っています。

● 総合周産期母子医療センター

県内産科医療機関と連携を図りながら、合併症妊娠、胎児・新生児異常等リスクの高い妊娠に対する高度医療や、外科的治療を含む高度の新生児医療を提供し、全国トップクラスの低い水準で推移する県の周産期死亡率・新生児死亡率に貢献しています。

● 小児総合診療体制

高度専門医療体制を横断的に統合し、重症患者に対応できる総合診療体制を整備しています。

● 小児医療に関わる医師、医療従事者の研修育成体制

こども病院の特徴である新生児・小児の救急集中医療、麻酔、神経、リハビリテーション、循環器、血液腫瘍、在宅医療ならびに外科系医療の研修を通じて、周産期・小児の学際的医療 (Interdisciplinary Medicine) を学ぶことを目的としています。また、こども病院独自の支援制度により職員の研修研究体制を充実させ、職員の資質向上に努めています。

● 患者とその家族に優しい病院

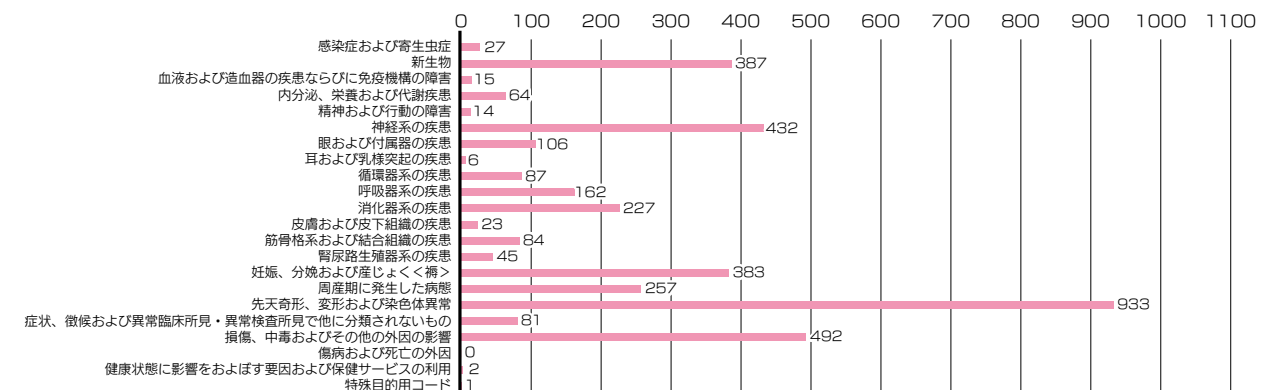
医療相談員やチャイルドライフスペシャリストを配置し、患者とその家族に優しい病院を目指しています。

● プレホスピタルケア、ポストホスピタルケアの取組み

生命科学センターを開設し、小児がん、先天性疾患、遺伝性疾患及び産科疾患を対象とした、高度先進的検査・解析及び情報提供を実施しています。また、先天性代謝異常の早期発見・早期治療のための先天性代謝異常検査 (タンデムマス法) を県から受託しています。さらに長野しるくまネットワーク (在宅電子連絡帳等) などの IT を活用した地域の医療・福祉・行政関係者との連携促進を図り、小児在宅医療のネットワーク構築を進めています。また、成人移行期支援について、病院全体の委員会を設置、多職種が連携し、成人移行期支援外来 (成人移行) の開始などの体制づくりを行っています。

● 疾病統計大分類 令和 3 年度

(単位: 人)



令和3年度の **こども病院**

医療

○ 小児アレルギーセンターの開設

「アレルギー疾患医療拠点病院」として、重症・難治性アレルギー疾患患者の診療、地域住民に対する情報提供、アレルギー医療に関わる医療従事者の人材育成、疫学や臨床研究への協力等の役割を進めるため、4月1日付けで小児アレルギーセンターを開設しました。



○ 成人先天性心疾患センターの開設

日本成人先天性心疾患学会認定の「連携修練施設」として、同学会より「総合修練施設」認定されている信州大学とも連携し、成人先天性心疾患の診断・治療を行うとともに、人材の育成と臨床研究を支援するため、4月1日付けで成人先天性心疾患センターを開設しました。

○ 移行期医療支援センターの開設

他医療機関との連携を強化し、県内の移行期医療体制の整備を行うとともに、小児慢性疾患全般に対する小児期から成人期への移行医療を円滑に進めるため、4月1日付けで移行期医療支援センターを開設しました。

○ 患者サポートセンターの開設

入院前の段階から患者の健康状態、食事内容、内服薬などを把握し、多職種が連携・調整しながら退院までをスムーズに進められるよう支援するため、4月1日付けで患者サポートセンターを開設しました。

地域

〇 広報誌の発行

「しろくまニュースレター」を6回発行し、関係各所への送付を行いました。



TOPICS

オンライン面会システムの運用を開始しました

新型コロナウイルスの感染拡大が続く中、入院中でお子さんになかなか会えないご家族のため、多くの皆さんから寄せられた寄附金を活用して「オンライン面会システム」を導入し、令和3年12月から運用を開始しました。

面会の際は患者さんのベッドサイドにタブレット端末を設置し、お互いが顔を見ながらお話（お声がけ）いただけます。

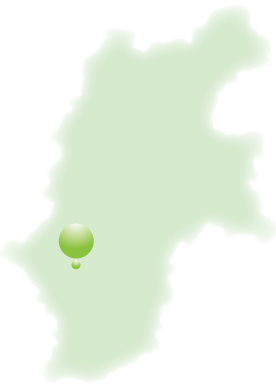




信州木曾看護専門学校

〒397-8567

長野県木曾郡木曾町新開 4236 TEL 0264-24-0020 (代表) FAX 0264-22-4070



長野県では、平成23年度に健康福祉部が設置した「長野県の看護人材養成に係る検討会」において検討、木曾看護専門学校2年課程を閉科し、新たに3年課程の看護専門学校を木曾地域に設置し、その運営主体を地方独立行政法人長野県立病院機構(以下「県立病院機構」)とすることにより、県のへき地医療を担う県立病院機構の機能強化並びに地域内での看護師の養成・定着の推進を図る方針が示されました。平成25年12月25日に厚生労働省から看護師養成所設置指令書の交付を受けると共に、県知事から専修学校設置認可書が交付され、平成26年4月開校に至りました。

県立病院機構が運営する5つの県立病院がそれぞれの特徴を生かしつつ、そのカリキュラムを充実させるため全面的に支援する中、特に地域との結びつきを重視した教育、へき地医療の現実を見据えた教育を行い、地域医療の明日を担う看護師を養成することを目指しています。

基本理念

本校は、地域医療、高度・専門医療、県民の視点に立った医療を提供するという公的使命をもつ長野県立病院機構立の学校として、看護の社会的役割を担うことのできる専門職者の育成を目指す。

恵まれた自然と歴史ある環境のもとで、人間の生命や生活の質を多角的に理解し尊重できる豊かな人間性を育み、科学的思考に基づいた看護を実践できる基礎的能力を養成する。さらに生涯にわたって学び続ける態度を身につけ、地域における保健・医療・福祉の発展充実に貢献する人材を育成する。

教育目的

人々の生命と暮らしのありのままを理解することのできる幅広い視野を育み、看護に必要な知識・技術・態度を身に付け、保健・医療・福祉の領域において貢献し得る看護実践者を育成する。

特色

●看護師国家試験 100% 合格への支援

1年生から学年ごとに学習目標をたて、必要な学習支援を行う。適宜、業者模擬試験を行い、苦手分野の把握やその克服に努め、また、実習での学びと国家試験対策をリンクさせ、幅広い学習を支援する。

●長野県立病院機構病院はじめ各所での実習

専門性の高い実習施設において、専門看護師、認定看護師、医師、実習担当指導者、担当教員からの細やかな実習指導を行う。実習前後には十分時間をとり、準備や実習の振り返りを充実させている。また、遠方での実習に備え、スクールバスを備えている。

●木曾の郷土食の食育活動

ほお葉まきづくり、そばうちを近隣の主婦から教わっている。郷土食づくりを通して木曾の文化の理解と、食育に役立っている。

●キャリア形成の支援

早期からのインターンシップ参加を勧め、各病院からのパンフレットの展示や専門看護師、認定看護師からの講義などでキャリア形成のイメージができるように支援をする。

●学生ひとりひとりに寄り添った指導

小規模校の特性を活かし、学生ひとりひとりに合わせた指導を展開。

●自治会活動

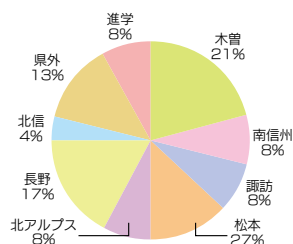
年間を通して自治会活動が行われており、活動を通じて地域の方々との交流が図れている。また、学年間の絆を強くしている。

●卒業後の支援

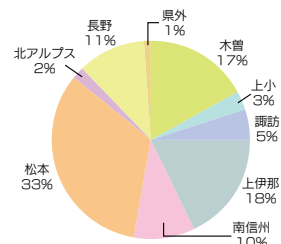
年1回「ホームカミングデイ」を主催し、互いの情報交換をしてリフレッシュとなるような場をつくっている。

●入学生の概要

令和3年度 卒業生の進路
(進学・就職先状況)



令和3年度
在校生の出身地



令和3年度の 信州木曾看護専門学校

カリキュラム

3学年分の科目 1年生38単位1,050時間、2年生36単位1,020時間、3年生30単位945時間を展開しました。

地域との交流

新型コロナウイルス感染症の蔓延で地域の行事が中止になるなか、町中イベント「雪灯りの散歩道」に参加するなど、地域との交流に努めました。

学内演習や実習

コロナ禍で他の養成機関が実習先の確保に苦慮するなか、機構の病院はじめ、市立大町総合病院、安曇野赤十字病院、桔梗ヶ原病院、伊那中央病院のご協力で概ね計画どおり実習することができました。



第7回白凧祭



吸引演習



そば打ち体験



TOPICS

第111回 看護師国家試験

2月13日に行われた看護師国家試験に3年生全員が合格しました。

学校祭 第7回白凧祭

コロナ禍で2年度非公開となった白凧祭ですが、参集者を郡内に限定したものの、2年振りに学外の皆さんをお招きして開催することができました。

機構の看護専門学校の強み

コロナ禍で多くの看護師養成機関が実習先確保で苦慮するなか、機構傘下をはじめとする病院のご理解とご協力で、ほぼ予定どおり実習ができました。



本部研修センター

〒382-8577 (住所記載不要)

長野県須坂市大字須坂 1332 長野県立信州医療センター内 TEL 026-246-5540 (代表) FAX 026-246-5559



本部研修センターは、県立病院が安全で安心な医療を提供するため、機構全職員の知識・技能レベルの向上を図るとともに、優れた指導者の育成を目指します。また、県内医療水準の向上に貢献するため、県内外の医療機関等と連携し、シミュレーション教育を活かした研修の充実を図ります。その目標実現のために、以下のように取り組んでいます。

- ①機構のみならず、県内の医療水準向上のため、シミュレーション教育のレベルアップを外部指導者とも協力し推進します。
- ②地域医療ならびに専門医療を提供できる医療人の育成を支援します。
- ③多職種連携に関する教育の推進と研修を実践します。
- ④県内中核病院との連携強化による人材育成ネットワークを構築します。
- ⑤各種の職員研修を通じてキャリア形成支援をします。
- ⑥職種別専門研修の開催・支援をします。

また、当センターは県の信州医師確保総合支援センター・県立病院機構分室として位置づけられており、医療人材の確保と育成にも力を入れています。

基本理念

県民が求める「安心で質の高い医療」を提供できる医療人の育成に努めます。

基本方針

- 1 地域医療及び専門医療を提供できる医療人を育成します。
- 2 県立5病院の特色を活かした研修体制を構築します。
- 3 社会が求める医療人を育成できる指導者を養成します。
- 4 多職種の連携教育によりチーム医療を推進します。
- 5 キャリアアップを図る研修システムを構築し、広く地域の医療人育成に貢献します。

特色

●シミュレーション教育とは

医療者教育における「シミュレーション教育」とは、臨床現場・臨床場面を模擬的に再現した環境で、課題を体験し、シミュレーション教育の核である振り返り（デブリーフィング）を行うことで、知識や技能を向上させる学習方法です。次のように分類されます。

- ①疑似体験（高齢者体験、視覚障がい体験など）
- ②模擬医療面接（ロールプレイによる医療面接など）
- ③簡易なシミュレータによるトレーニング（採血、縫合手技、聴診、触診、中心静脈穿刺など）
- ④高度なシミュレータによるトレーニング（総合的な問題解決能力が必要なコンピュータ制御の高機能シミュレータなど）
- ⑤チーム医療のトレーニング（上記の組み合わせにより、患者急変、事故など模擬的状況）

平成 29 年 9 月に移転リニューアルした本部研修センターの3つのスキルスラボは、いずれもシミュレーション研修、講義形式の研修が可能です。また、スキルスラボ1と2はコントロールルームを設置し、シミュレーション研修の受講生がより集中できる環境を提供しています。

●シミュレーション研修の指導者育成と実践

シミュレーション教育指導スキルアップシリーズやシナリオブラッシュアップ講座を開催し、指導者育成やシミュレーション教育の普及に取り組んでいます。

●専門研修の開催

各職種で必要とする知識、スキルを身につけるための研修を開催しています。

●課程別・選択研修の開催

社会人としての基礎知識や、キャリア形成をしていく上で必要な知識、スキルを身につけるための研修を開催しています。

●医師確保・育成

県立 5 病院と連携し、医学生を対象とした「長野県立5病院 Joint セミナー」を開催しています。また、医師・研修医・医学生向けのシミュレーション研修を実施しています。

令和3年度の 本部研修センター

医療

○ 長野県立5病院Jointセミナーの開催

将来の医師の確保・定着に貢献するため、令和4年3月5日、県立5病院の医師が参加し、医学生を対象に参加型の症例カンファレンスなどを行うオンラインセミナーを開催しました。
(医学生20名参加)

○ 初期研修医定期シミュレーション研修

信州医療センターの初期研修医に、気管挿管、C Vカテーテル挿入の手技などをシナリオを通してトレーニングするシミュレーション研修を毎月行いました。(年24回)



○ 医学生シミュレーション研修

信州大学が実施する“150通りの選択肢からなる参加型臨床実習”の信州医療センターへの参加者等に、採血、気道管理、問診などのシミュレーション研修を行いました。(年28回)



○ シミュレーション教育指導スキルアップシリーズ及びシナリオブラッシュアップ講座

シミュレーション教育指導者の一層のレベルアップを目指し、県内の医療機関等にも呼びかけて、オンライン研修により開催しました。(機構内延べ52名、機構外延べ23名受講)

地域

○ 中学生 BLS 講習開催の協力

阿南病院、阿南消防署と連携し、下伊那地域3校の中学生61名を対象にBLS(一次救命処置)講習会を実施しました。



○ 特別支援学校医療的ケア研修の協力

県教育委員会の依頼を受け、養護学校3校等における医療的ケア生の緊急時対応訓練研修会に、こども病院職員とともに講師として参加しました。





阿南介護老人保健施設

アイライフあなん

〒399-1501 長野県下伊那郡阿南町北條 2009-1
TEL 0260-22-3800 (代表) FAX 0260-31-1085



目的

長野県立阿南病院に併設の介護老人保健施設は、看護・介護・機能訓練などを必要とする介護保険証をお持ちの方々に適切な医療サービスと日常生活上のサービスを行っています。

また、自立を支援し、家庭生活への早期復帰を目指すとともに、在宅生活を支えることを目的とした施設です。「アイライフあなん」は、「愛(あい)」といったわりの精神をモットーに看護・介護にあたり、「私(アイ)の生活(ライフ)」を尊重したいと考えています。

運営方針

要介護者に対し、介護保険法の趣旨に基づき、適切な施設療養その他サービスを提供し、利用者の自立と家庭復帰を図るため、機能訓練を中心に明るい家庭的な雰囲気のもとでの生活の場を提供するとともに、地域や家庭との結びつきを重視した運営を行います。

●施設の特徴

- 県立阿南病院に併設しているので緊急な治療に直ちに対応できるため安心して生活を送ることができます。
- 機能訓練は理学療法士が個人毎のプログラムに沿って行い機能回復を図ります。また、生活全般のリハビリを通じ自立を支援します。
- 療養室・浴室からは天竜川や南宮大橋を眼下に見下ろすことができ、快適な生活を送ることができます。
- おいしく、楽しく、ゆとりの食事で健康回復を図ります。
- 専門の支援相談員が入所、施設療養上、退所後の生活相談などを行います。

TOPICS

行事の充実

新型コロナウイルス感染症が拡大してから、家族の面会や、外部のボランティア活動等制限された状態が続いています。先行き不透明ですが、利用者の皆様の気持ちが和らぐよう、スタッフが月ごとに行事を計画しています。入所者のペースにあわせて、施設内での運動会や五平もち作り、クリスマス会など季節感を考えながら取り組みました。利用者もスタッフも笑顔あふれる時間が過ごせています。



木曾介護老人保健施設

アイライフきそ

〒397-8555 長野県木曾郡木曾町福島 6613-4
TEL 0264-22-2677 (代表) FAX 0264-22-2781



基本理念

私達は、利用者様と真摯に向き合い、信頼と満足のある家族の様な心のふれ合いのなか、常に利用者様のニーズを満たす介護サービスを実践します。

基本方針

- 1 私達のできる最良の医療・介護サービスを行って、家庭生活への早期復帰を目指し、また在宅生活が円滑に送れるよう、日常生活に役立つ機能訓練を行います。
- 2 私達は、利用者様一人一人の人権を尊重し、ご家族を含めての十分な説明と、ご理解ご同意に基づいた介護サービスを提供します。
- 3 私達は、常に最先端の知識、技術の習得に努め、地域に根ざした質の高い介護サービスを提供します。
- 4 私達は、町村や他介護・福祉施設との連携を強化することにより、地域になくってはならない施設になることを目指します。

●施設の特徴

木曾の素晴らしい環境に囲まれた中で、利用者様が生きがいを感じながら安心して生活が送れるようにスタッフ全員が人と人とのふれ合いを大切に、利用者様とゆったりとした時間を過ごせるように努めてまいります。

TOPICS

レクリエーションの充実

令和3年度も昨年度に続き、新型コロナウイルス感染症の影響により、外部の方々との交流ができない状況が続きました。少しでも皆様のお気持ちが和らぐよう、毎月1回実施されるレクリエーションに力を入れ、カラオケやおやつ作り、運動会等、スタッフ一丸となって取り組んでまいりました。スタッフも一緒になって楽しませていただきました。

クラウドファンディング支援金による送迎車の購入

令和3年度にはクラウドファンディングでの皆様からのご支援により、通所リハビリテーションに使用する送迎車を購入することができました。沢山の方々からのご支援・ご声援をいただき、改めて、地域の皆様から支えていただいているということを実感いたしました。皆様からの温かいお気持ちに心より感謝申し上げます。

医療の質の評価指標



1 医療の質の評価指標

医療の質の評価指標（クオリティインディケーター）とは、医療の質を具体的な数値で示すことで、客観的に評価が行えるよう可視化したものです。評価指標について分析・改善策の検討及び情報の公表を行うことで、医療の質の向上を推進します。

当年報では、医療の質の改善につながる可能性が高いと考えられる重要な評価指標（①紹介率、②逆紹介率、③褥瘡（じょくそう）発生率、④転倒・転落レベル2以上発生率）を掲載しています。

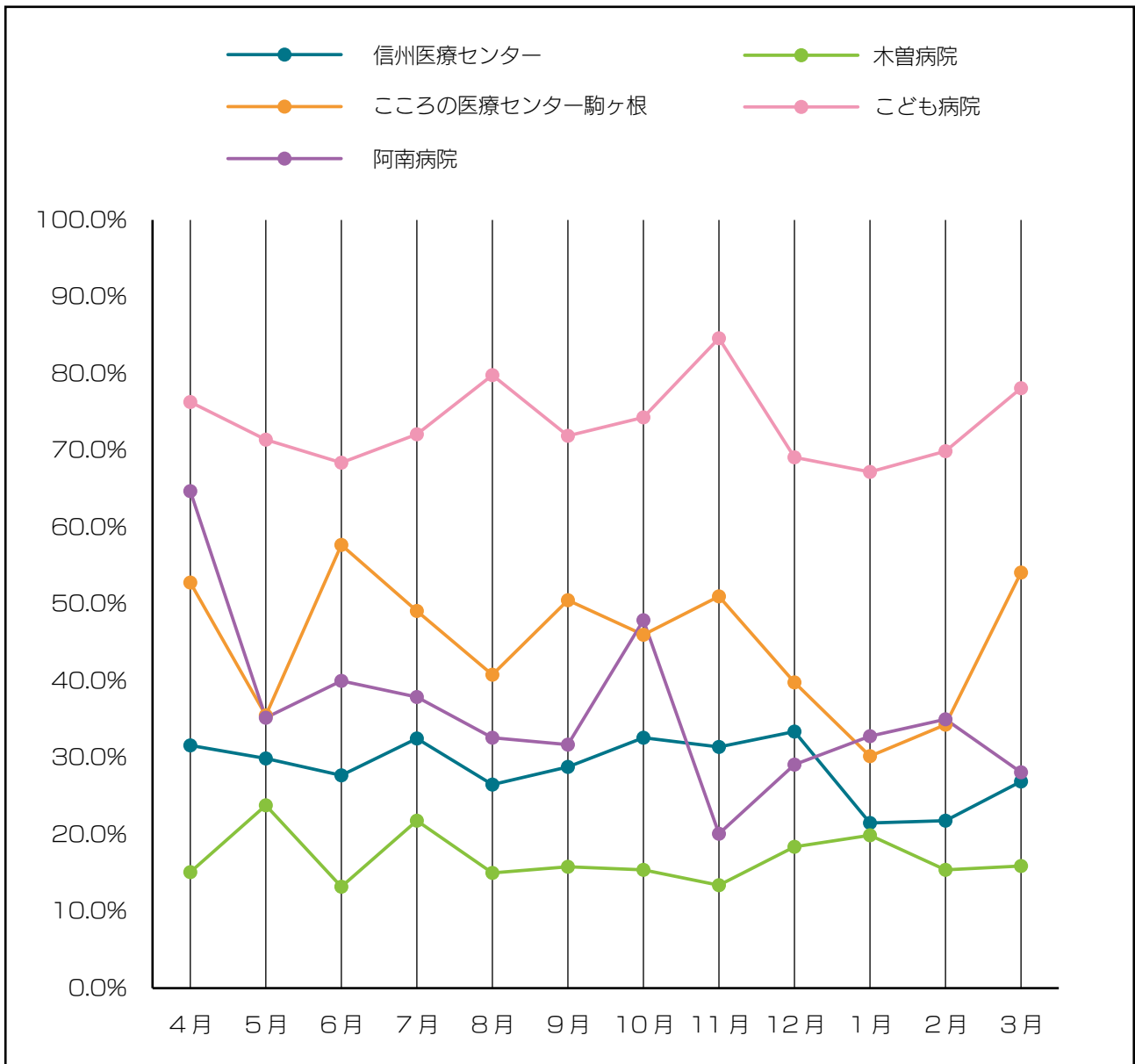
① 紹介率

初診患者のうち、他の医療機関から当機構病院への紹介状を持参して受診した患者数の割合を示します。

他の医療機関から紹介状をお持ちにならずに受診された場合は「特別初診料」を初診料に加えて患者様に負担していただきます。これは、地域医療連携を推進するために、国（厚生労働省）から出された指針です。

阿南病院、木曽病院など、地域に他の医療機関が少なく、当機構病院が地域住民の健康管理を直接担っている場合には、紹介率が低くなります。

算出法 分子：紹介初診患者数 + 初診救急患者数
分母：初診患者数

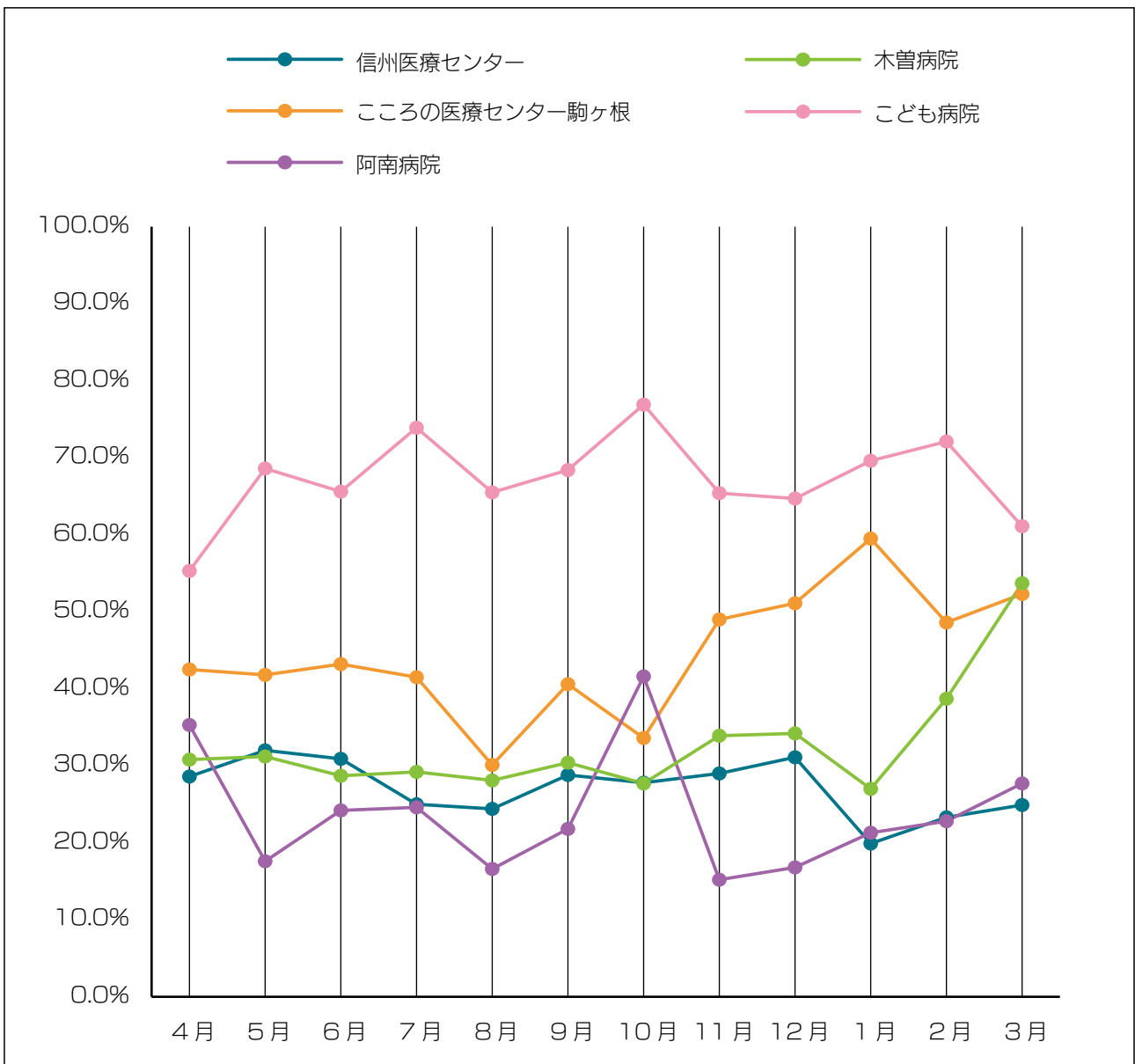


② 逆紹介率

診療が継続している患者さんを他の医療機関（かかりつけ医）に紹介することを逆紹介といいます。かかりつけ医からの紹介により、当機構病院で専門的な検査や高度な医療設備で治療などを行った後、病状が安定した場合は、紹介元のかかりつけ医へ逆紹介します。

紹介率と同様、もともと地域医療機関が少ない阿南病院、木曽病院は、当機構病院がかかりつけ医としての役割を担っているため逆紹介率が低くなります。

算出法 分子：逆紹介患者数
分母：初診患者数

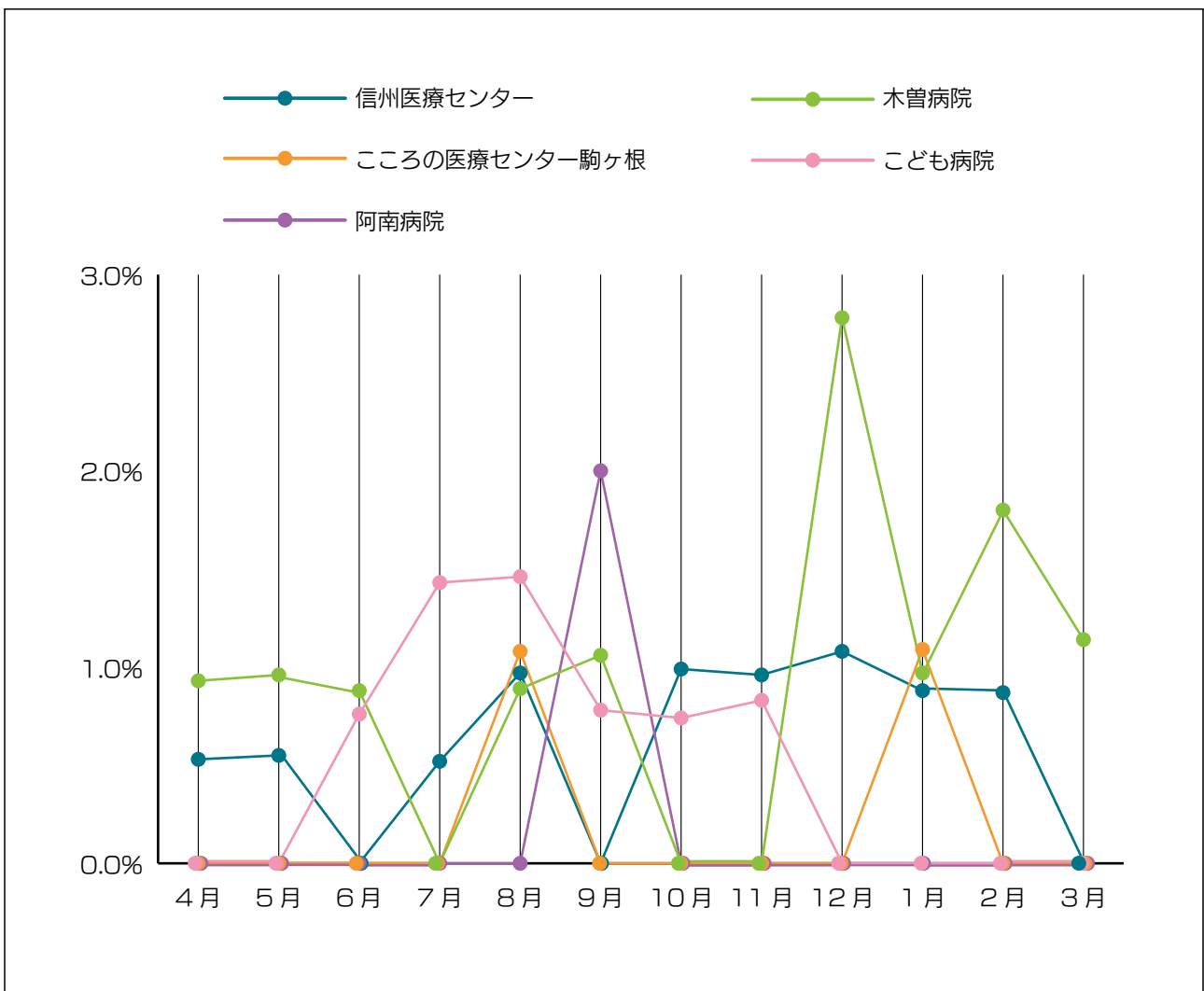


③ 褥瘡（じょくそう）推定発生率

褥瘡とは、寝たきりなどによって、体重で圧迫されている場所の血流が悪くなったり滞ることで、皮膚の一部が赤い色味をおびたり、ただれたり、傷ができてしまうことです。一般的に「床ずれ」ともいわれています。自分で体位変換ができず長時間寝たきりで、栄養状態が悪い、皮膚が弱くなっている人が、圧迫だけでなく摩擦やずれなどの刺激が繰り返されている場合は褥瘡になりやすいといえます。

患者さんのQOL（生活の質）の低下をきたし、結果的に在院日数の長期化や医療費の増大にもつながるため、褥瘡予防対策は患者さんに提供されるべき医療の重要な項目のひとつとなります。褥瘡の発生は患者さんの全身状態の良し悪しと密接な関係があり、患者さんの状態を把握し、予防対策を講じていく必要があります。その発生率は全身管理や局所ケアなど看護ケアの質を表す重要な指標です。

算出法 分子：入院時に褥瘡なく調査日に褥瘡を保有する患者数 + 入院時に褥瘡あり他部位に新規褥瘡発生の患者数
分母：調査日の施在院数（人）



④ 転倒・転落レベル2以上発生率

転倒転落により、骨折などが発生した場合、患者さんのQOL（生活の質）の低下をきたし、結果的に在院日数の長期化や医療費の増大にもつながります。歩行困難な方や認知症の方、高齢者の多い病院など、病院機能によって発生比率も違います。また、職員が予防に全力をつくしても、危険因子（転倒転落を引き起こす原因）を多く持つ患者さんにおいては、予防が困難な場合があります。

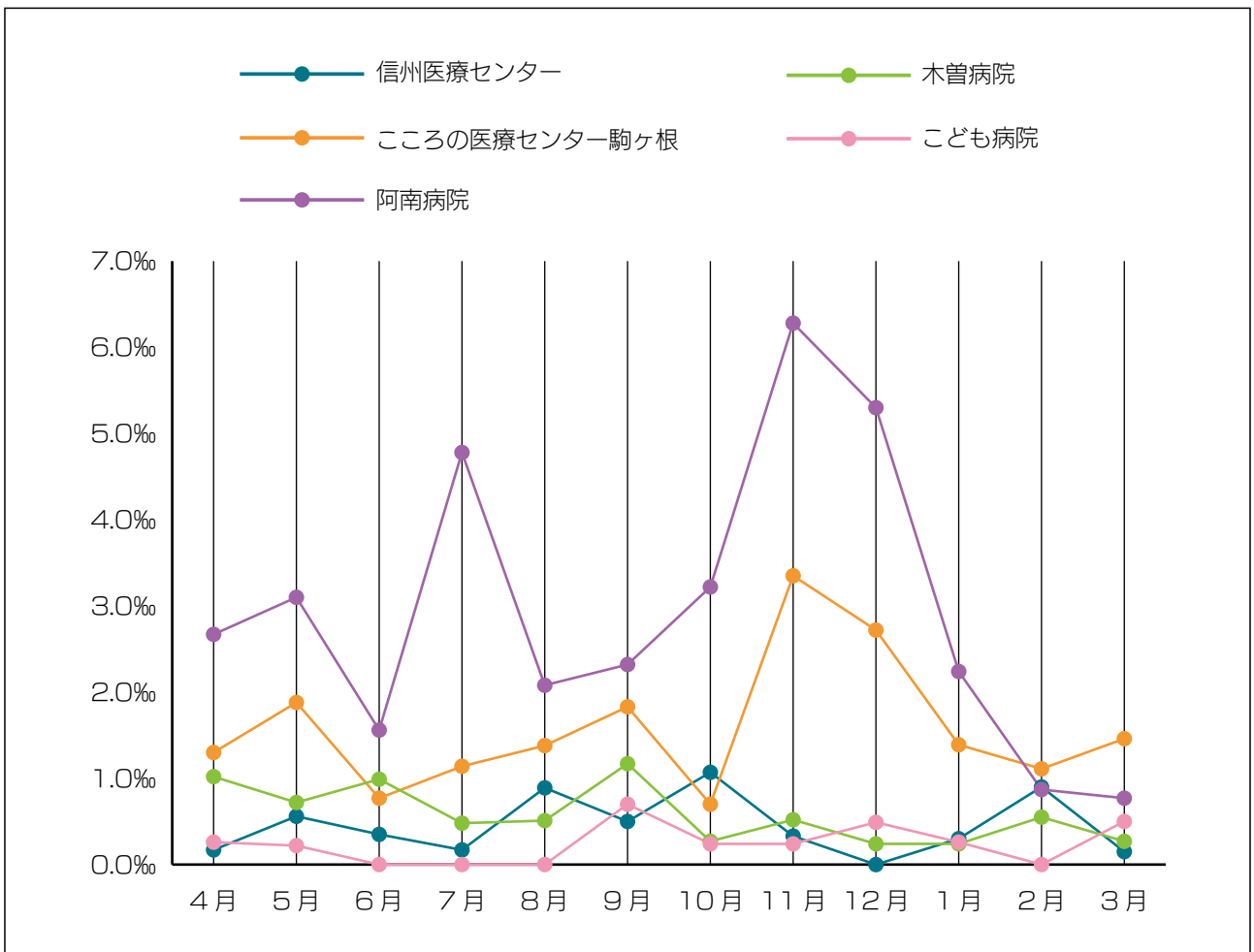
しかし、転倒・転落の既往・ADL（日常生活動作）のチェック、定期的な物品・設備の点検と整備、転倒に関する危険因子のチェックなど、転倒防止策を講じることにより、危険を回避する対応が求められます。

レベル2以上とは、検査や処置などが必要になった場合を意味します。（表1）

算出法 分子：インシデント・アクシデントレポートの入院患者転倒転落数【レベル2以上】
分母：入院延べ数

※単位：‰（パーミル）

レベル	障害の内容	障害の継続性	障害の程度
5	死亡（原疾患の自然経過によるものを除く）	死亡	
4	永続的な障害や後遺症が残った	永続的	軽度～高度
3b	濃厚な処置や治療を要した（バイタルサインの高度変化、人工呼吸器の装着、手術、入院数の延長、外来患者の入院、骨折など）	一過性	高度
3a	簡単な処置や治療を要した（消毒、湿布、皮膚の縫合、鎮痛剤の投与など）	一過性	中等度
2	処置や治療は行わなかった（患者観察の強化、バイタルサインの経度変化、安全確認のための検査などの必要性は生じた）	一過性	軽度
1	患者への実害はなかった（なんらかの影響を与えた可能性は否定できない）	なし	
0	エラーや医薬品・医療用具の不具合が見られたが、患者には実施されなかった	—	



患者満足度調査



長野県立病院機構では、「県民の皆様により安全で質の高い医療サービスを安定的に提供していく」という基本理念を実現するために、医療サービスの改善及び質の向上を図ることを目的として、患者満足度調査を実施しています。

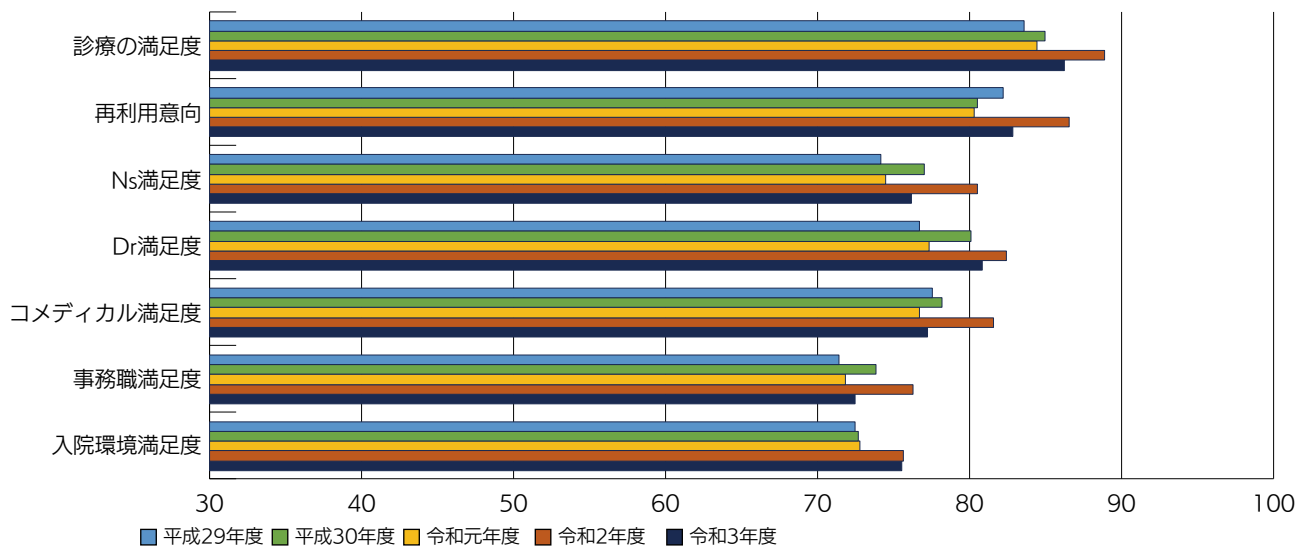
信州医療センター、阿南病院、木曾病院、こども病院は、日本医療経営機構が行っている患者満足度調査結果を一部抜粋したものです。こころの医療センター駒ヶ根は独自に調査を行っているため、独自調査の結果を一部抜粋したものです。

入院

	調査期間	回収人数 (人)	回収率 (%)
平成29年度	平成29年11月 6日～12月末まで	97	25.5
平成30年度	平成30年10月15日～12月末まで	115	30.3
令和元年度	令和元年11月 1日～12月末まで	108	28.4
令和2年度	令和2年10月 1日～12月末まで	126	34.1
令和3年度	令和3年10月18日～12月末まで	130	59.1

調査対象者：調査期間中に退院した入院患者

入院患者満足度



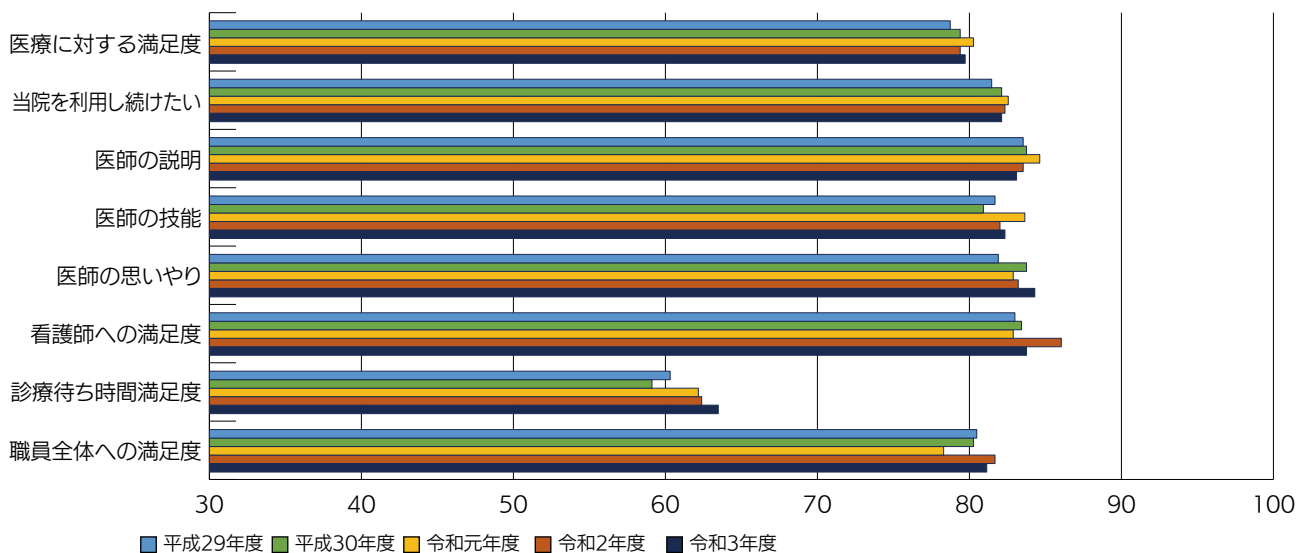
©日本医療経営機構

外来

	調査期間	回収人数 (人)	回収率 (%)
平成29年度	平成29年11月 6日～平成29年11月10日	189	63.0
平成30年度	平成30年10月22日～平成30年10月26日	237	79.0
令和元年度	令和元年12月 9日～令和元年12月13日	226	75.3
令和2年度	令和2年10月19日～令和2年10月23日	252	84.0
令和3年度	令和3年10月18日～令和3年10月22日	295	98.3

調査対象者：調査期間中に受診した外来患者

外来患者満足度



©日本医療経営機構

入院

調査期間

回収人数 (人) 回収率 (%)

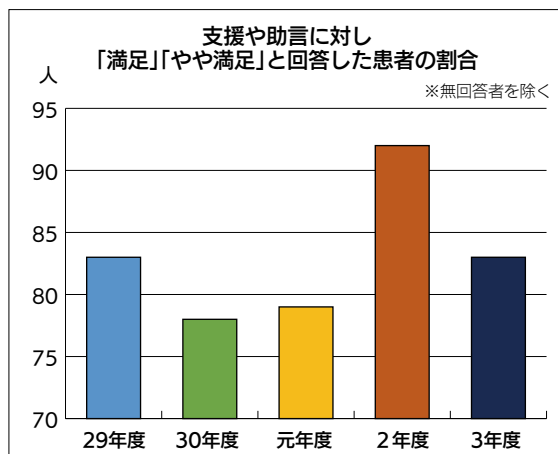
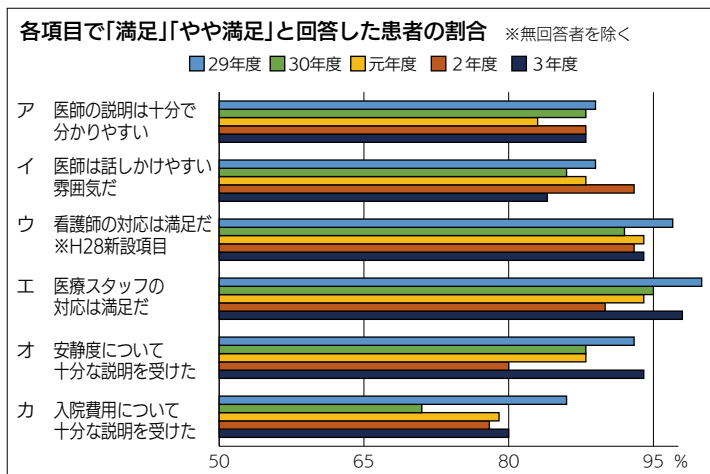
平成29年度	平成29年10月2日～平成30年1月31日
平成30年度	平成30年11月1日～平成31年1月31日
令和元年度	令和元年11月1日～令和2年1月31日
令和2年度	令和2年11月1日～令和3年1月31日
令和3年度	令和3年11月1日～令和4年1月31日

99	算出不可
85	算出不可
81	算出不可
69	算出不可
50	算出不可

調査対象者：病状が安定しアンケートに回答可能と病棟で判断した入院患者（退院が近い患者等）

病院職員から受けた説明などについて

退院後の生活について、職員から具体的な支援や助言があり満足できましたか。



外来

調査期間

回収人数 (人) 回収率 (%)

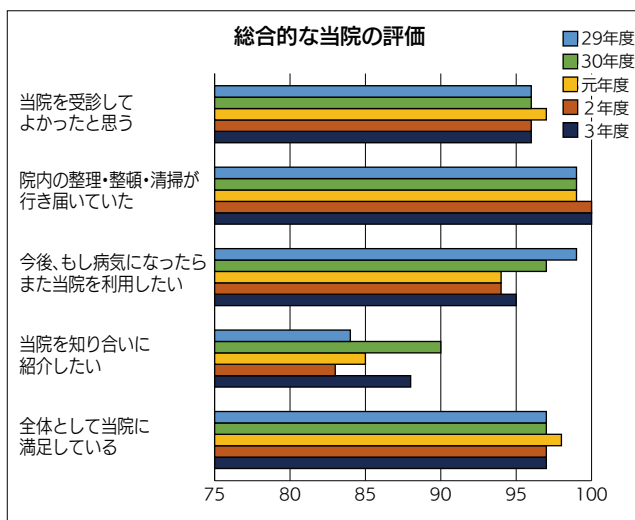
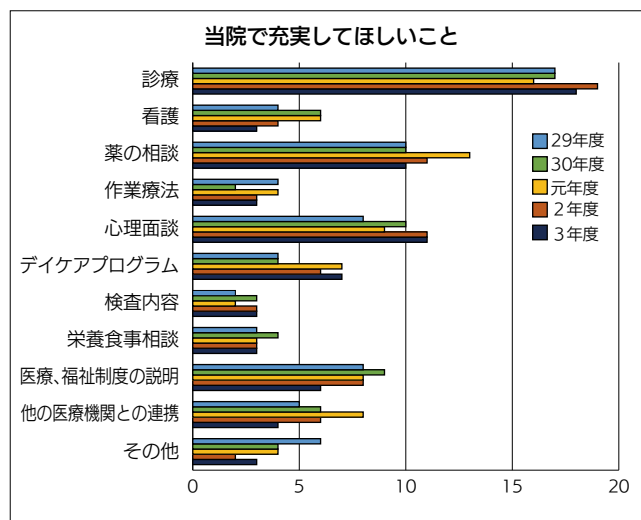
平成29年度	平成29年12月12日～平成29年12月18日
平成30年度	平成30年12月17日～平成30年12月21日
令和元年度	令和元年12月16日～令和元年12月20日
令和2年度	令和2年11月16日～令和2年11月20日
令和3年度	令和3年11月15日～令和3年11月19日

322	算出不可
352	算出不可
282	算出不可
287	算出不可
281	算出不可

調査対象者：外来患者及びデイケア等利用者

この病院で充実してほしいこと

総合的な当院の評価

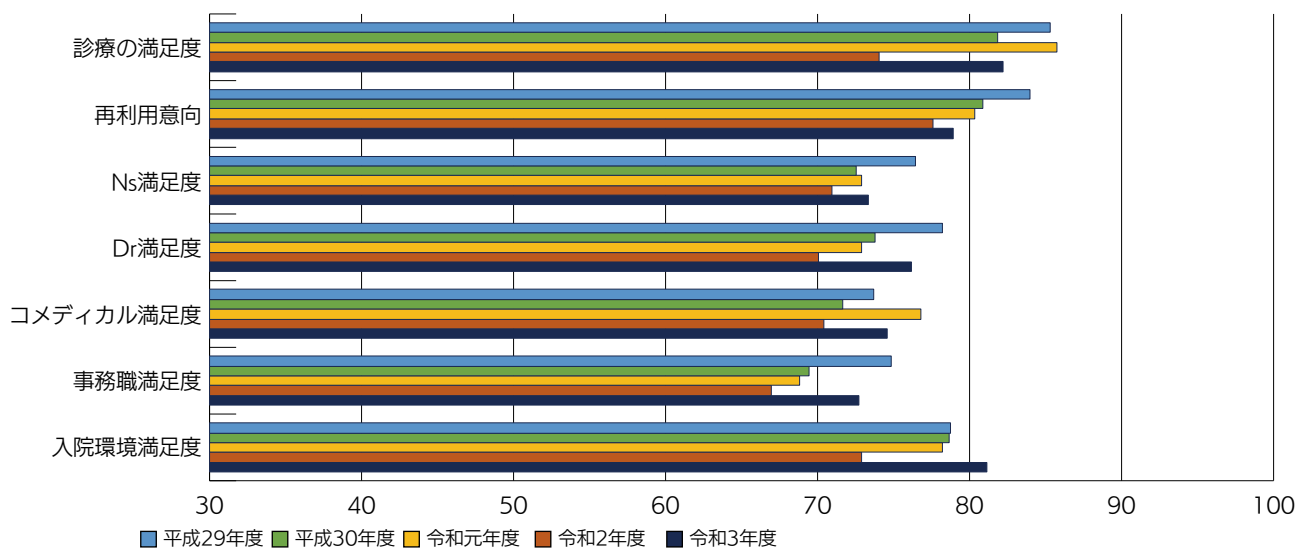


入院

	調査期間	回収人数 (人)	回収率 (%)
平成29年度	平成29年10月23日～配布終了まで1週間程度	33	50.0
平成30年度	平成30年10月15日～配布終了まで1週間程度	34	28.3
令和元年度	令和元年10月23日～配布終了まで1週間程度	30	25.0
令和2年度	令和2年 9月 3日～配布終了まで1週間程度	26	21.7
令和3年度	令和3年 9月21日～配布終了まで1週間程度	37	30.8

調査対象者：調査期間中に入院している患者

入院患者満足度



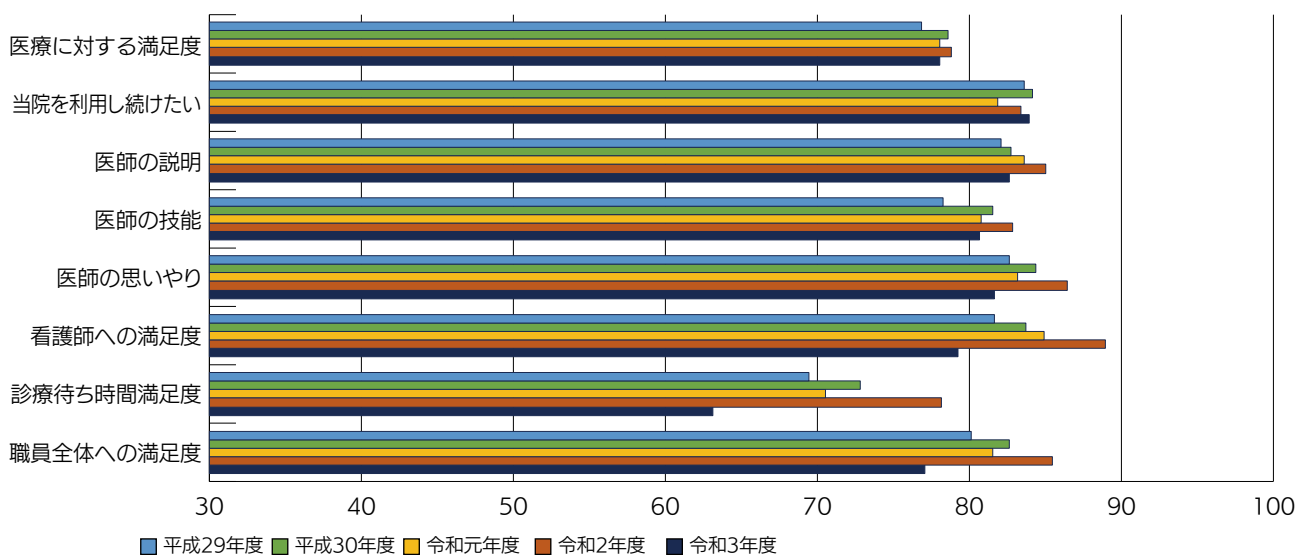
©日本医療経営機構

外来

	調査期間	回収人数 (人)	回収率 (%)
平成29年度	平成29年10月23日～配布終了まで1週間程度	103	34.3
平成30年度	平成30年10月15日～配布終了まで1週間程度	244	81.3
令和元年度	令和元年10月23日～配布終了まで1週間程度	191	63.7
令和2年度	令和2年 9月 3日～配布終了まで1週間程度	158	52.7
令和3年度	令和3年 9月21日～配布終了まで1週間程度	129	43.0

調査対象者：調査期間中に受診した外来患者

外来患者満足度



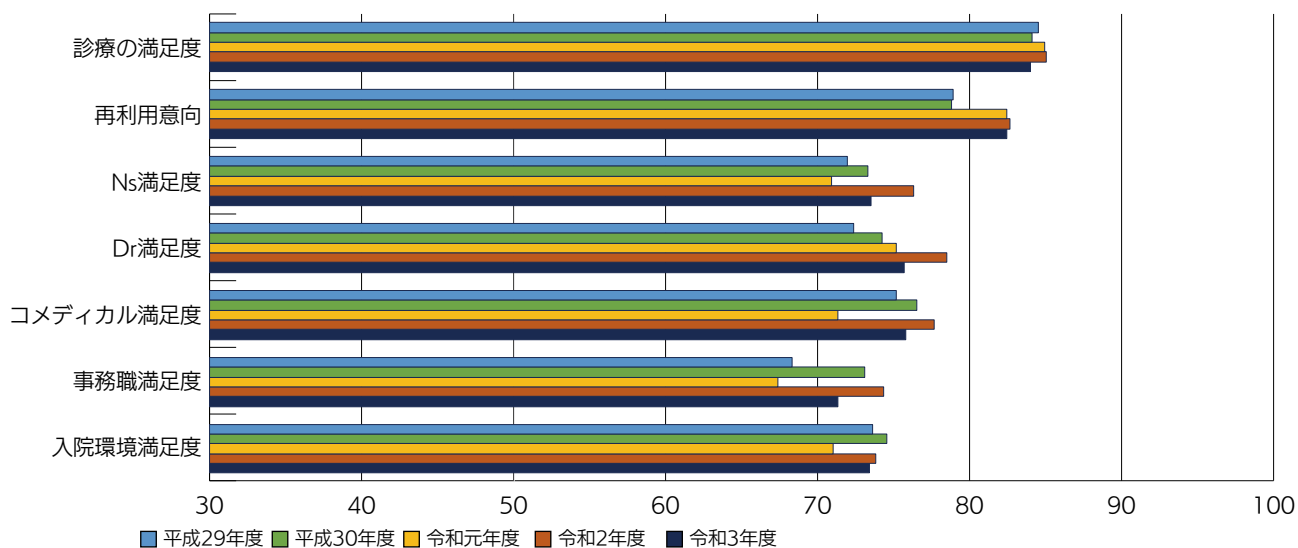
©日本医療経営機構

入院

	調査期間	回収人数 (人)	回収率 (%)
平成29年度	平成29年11月13日～概ね一週間程度	65	31.0
平成30年度	平成30年10月22日～ //	96	45.7
令和元年度	令和元年10月23日～ //	84	40.0
令和2年度	令和2年9月23日～ //	72	32.7
令和3年度	令和3年12月15日～ //	58	26.4

調査対象者：調査期間中に入院している患者

入院患者満足度



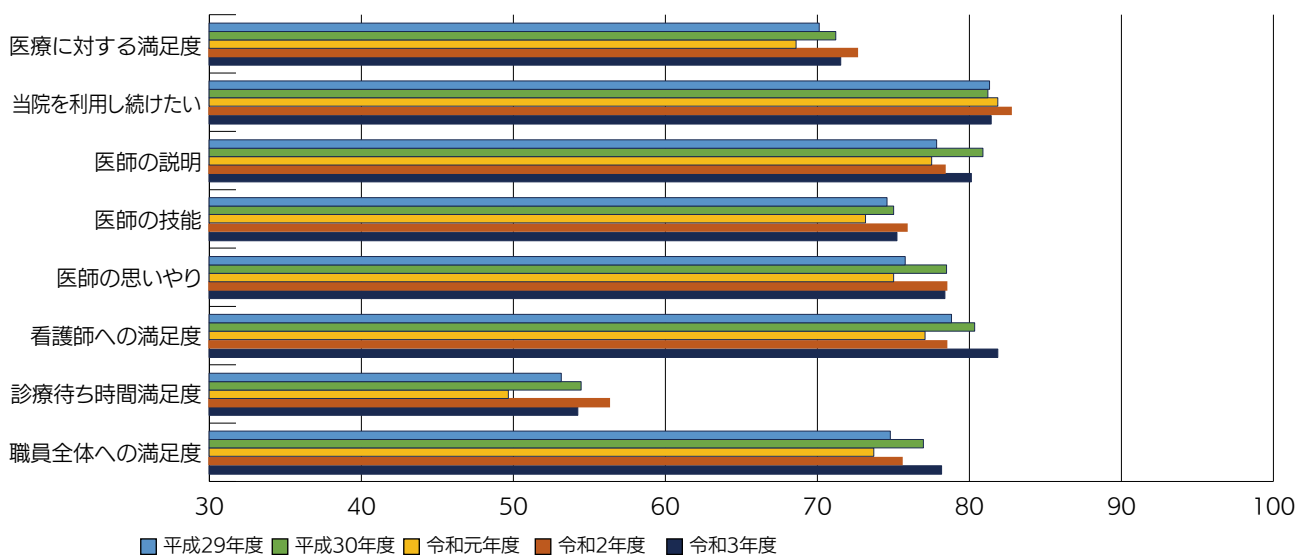
©日本医療経営機構

外来

	調査期間	回収人数 (人)	回収率 (%)
平成29年度	平成29年11月13日～平成29年11月17日	160	53.3
平成30年度	平成30年10月22日～平成30年10月26日	156	52.0
令和元年度	令和元年10月23日～令和元年10月29日	159	53.0
令和2年度	令和2年9月23日～令和2年9月29日	142	47.3
令和3年度	令和3年12月15日～令和3年12月23日	128	42.7

調査対象者：調査期間中に受診した外来患者

外来患者満足度



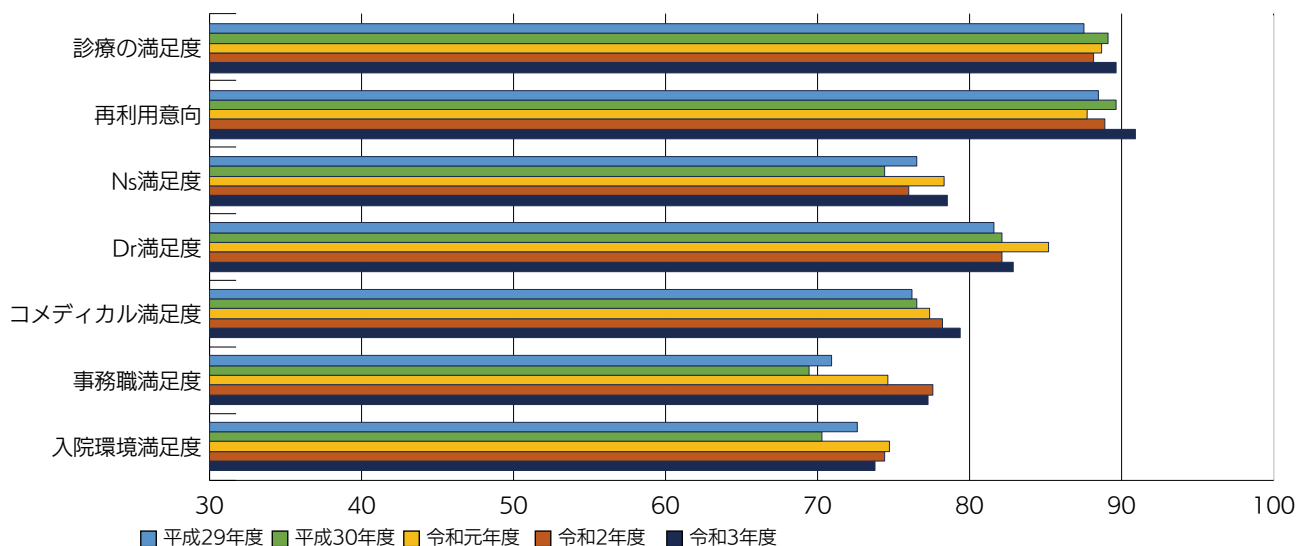
©日本医療経営機構

入院

	調査期間	回収人数 (人)	回収率 (%)
平成29年度	平成29年11月20日～平成29年12月 3日	121	34.9
平成30年度	平成30年11月12日～平成30年11月25日	129	37.2
令和元年度	令和元年11月11日～令和元年11月24日	89	24.7
令和2年度	令和2年11月24日～配布終了まで	165	45.8
令和3年度	令和3年10月25日～令和3年11月14日	129	34.0

調査対象者：調査開始日に在院されている患者又は保護者 実施期間中に入院された患者又は保護者

入院患者満足度



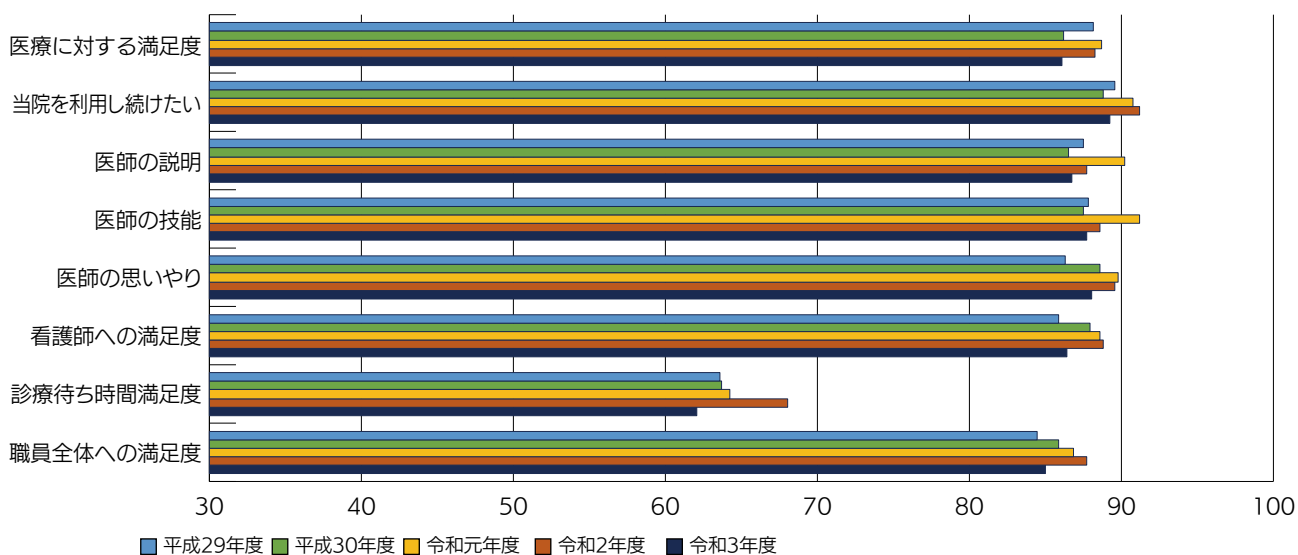
©日本医療経営機構

外来

	調査期間	回収人数 (人)	回収率 (%)
平成29年度	平成29年12月 7日～平成29年12月 8日	189	63.0
平成30年度	平成30年11月20日～平成30年11月21日	194	64.7
令和元年度	令和元年11月27日～令和元年11月28日	223	74.3
令和2年度	令和2年12月15日～令和2年12月16日	183	61.0
令和3年度	令和3年12月16日～令和3年12月17日	286	95.3

調査対象者：調査期間中に受診された患者又は保護者

外来患者満足度



©日本医療経営機構

患者の状況



1 患者の状況

① 入院・外来患者数（病院別患者延べ数）

(単位：人)

病院名	年度区分	平成29年度	平成30年度	令和元年度	令和2年度	令和3年度
		信州医療センター	入院	90,537	90,876	84,075
	外来	122,540	120,801	120,749	111,308	119,439
	合計	213,077	211,677	204,824	187,615	195,155
こころの医療センター 駒ヶ根	入院	37,848	37,515	37,400	34,779	33,708
	外来	41,024	40,051	41,189	39,037	38,937
	合計	78,872	77,566	78,589	73,816	72,645
阿南病院	入院	20,818	19,272	17,053	14,680	15,149
	外来	48,562	47,667	46,882	47,565	※ 53,198
	合計	69,380	66,939	63,935	62,245	68,347
木曽病院	入院	46,554	48,709	43,681	40,782	46,839
	外来	128,076	127,418	125,512	109,849	119,477
	合計	174,630	176,127	169,193	150,631	166,316
こども病院	入院	53,560	55,723	52,647	49,519	49,891
	外来	62,842	64,946	66,776	64,261	67,384
	合計	116,402	120,669	119,423	113,780	117,275
合計	入院	249,317	252,095	234,856	216,067	221,303
	外来	403,044	400,883	401,108	412,802	398,435
	合計	652,361	652,978	635,964	628,869	619,738

※コロナワクチン接種者含む

② 月別 1 日平均入院患者数

(単位：人)

病院名	年度	4月	5月	6月	7月	8月	9月	10月	11月	12月	1月	2月	3月	平均
信州医療センター	平成29年度	246	239	242	217	226	228	249	264	250	266	281	271	248.3
	平成30年度	258	238	239	243	247	248	238	254	240	244	274	267	249.2
	令和元年度	241	238	225	226	231	219	231	244	229	227	232	213	229.8
	令和2年度	204	182	179	184	201	187	191	203	191	201	213	219	196.3
	令和3年度	191	166	183	188	208	190	205	191	177	212	230	202	195.3
こころの医療センター駒ヶ根	平成29年度	103	97	110	98	112	111	98	99	103	104	106	103	103.7
	平成30年度	99	100	99	101	101	107	107	102	99	107	106	105	102.8
	令和元年度	104	99	97	102	108	109	76	104	96	102	107	104	100.6
	令和2年度	95	78	85	93	93	98	106	103	95	91	96	110	95.3
	令和3年度	102	86	87	85	94	91	92	100	95	93	97	88	92.4
阿南病院	平成29年度	56	57	52	54	57	59	58	59	53	58	59	62	57.0
	平成30年度	53	54	46	57	60	52	52	46	52	58	61	44	52.9
	令和元年度	51	50	43	47	51	47	36	41	49	48	53	43	46.6
	令和2年度	35	30	40	43	43	42	44	43	40	43	34	45	40.2
	令和3年度	37	42	43	41	46	43	40	37	43	43	41	42	41.5
木曾病院	平成29年度	129	127	127	138	128	124	124	121	128	124	132	128	127.5
	平成30年度	126	125	121	124	137	139	131	143	140	143	143	129	133.4
	令和元年度	116	120	118	107	124	119	119	137	128	127	117	102	119.5
	令和2年度	98	91	106	107	107	104	108	108	128	129	127	129	111.8
	令和3年度	131	135	135	134	126	114	121	128	133	135	129	120	128.4
いづも病院	平成29年度	144	143	136	145	150	146	141	140	145	154	161	157	146.8
	平成30年度	139	141	145	155	154	156	165	159	152	150	157	161	152.8
	令和元年度	147	140	151	158	151	149	142	132	145	137	144	131	143.9
	令和2年度	118	120	133	141	140	146	137	143	149	132	135	137	135.7
	令和3年度	131	144	139	151	150	143	137	138	132	123	122	129	136.6



月別 1 日平均外来患者数

(単位：人)

病院名	年度	4月	5月	6月	7月	8月	9月	10月	11月	12月	1月	2月	3月	平均
信州医療センター	平成29年度	482	521	455	493	481	500	492	495	540	557	506	513	502.9
	平成30年度	476	487	451	499	470	518	492	481	539	554	491	495	496.1
	令和元年度	466	493	490	480	520	522	507	503	552	551	500	461	503.8
	令和2年度	406	431	429	465	456	483	467	486	490	469	470	451	458.5
	令和3年度	462	491	443	488	490	515	492	500	516	523	504	507	494.3
こころの医療センター駒ヶ根	平成29年度	159	165	159	168	172	167	173	176	176	175	170	167	168.9
	平成30年度	163	166	160	167	165	169	159	160	168	169	163	170	164.9
	令和元年度	169	172	162	172	160	180	175	171	177	178	177	169	171.8
	令和2年度	129	118	126	161	168	176	164	173	178	178	181	173	160.3
	令和3年度	170	158.3	147.7	170.5	159.5	159.9	158	166.4	164.6	163.7	158.4	154.5	160.9
阿南病院	平成29年度	186	189	176	189	168	193	192	263	233	220	195	192	199.7
	平成30年度	179	173	184	189	166	185	196	245	250	198	186	199	195.8
	令和元年度	175	176	175	182	192	193	187	259	235	214	186	166	195.0
	令和2年度	172	199	173	186	179	190	201	275	224	186	190	184	196.5
	令和3年度	173	185	159	183	186	196	184	217	226	166	167	170	184.3
木曽病院	平成29年度	502	538	502	522	529	502	524	578	553	536	519	498	525.3
	平成30年度	503	513	497	507	494	512	518	554	587	553	518	520	523.0
	令和元年度	498	535	508	514	553	529	533	564	562	531	518	439	523.7
	令和2年度	404	420	426	458	459	479	467	504	480	448	457	429	452.6
	令和3年度	454	489	445	484	473	503	475	518	532	518	482	461	486.2
いづも病院	平成29年度	239	248	238	254	269	258	246	265	269	266	256	283	257.6
	平成30年度	247	255	246	257	265	285	252	266	285	273	271	298	266.7
	令和元年度	270	268	267	278	290	287	266	275	282	278	277	287	277.1
	令和2年度	228	208	239	255	289	288	270	284	298	276	271	281	265.6
	令和3年度	254	271	257	287	298	281	274	275	256	276	272	303	275.3

③ 1 人当たり診療単価

(単位：人)

病院名	年度 区分	平成29年度	平成30年度	令和元年度	令和2年度	令和3年度
		信州医療 センター	入院	40,799	41,785	43,549
	外来	12,359	13,042	14,887	16,096	16,020
医療センター 駒ヶ根	入院	27,120	27,093	27,432	28,258	28,075
	外来	6,576	6,747	6,986	7,029	6,847
阿南病院	入院	27,568	28,373	28,291	29,671	32,888
	外来	7,106	6,910	7,066	8,972	6,849
木曾病院	入院	35,398	35,594	37,189	36,326	36,164
	外来	10,891	10,601	10,040	11,664	11,756
こども病院	入院	95,627	96,687	102,667	105,847	105,792
	外来	12,532	12,735	12,681	13,081	13,755



④ 診療科別入院延患者数

(単位：人)

病院名	年度 診療科	平成29年度		平成30年度		令和元年度		令和2年度		令和3年度	
		患者数 (退院患者含まない)	1日平均	患者数 (退院患者含まない)	1日平均	患者数 (退院患者含まない)	1日平均	患者数 (退院患者含む)	1日平均	患者数 (退院患者含む)	1日平均
信州医療センター	内科	27,717	76	32,785	90	30,855	84	27,481	75	25,132	69
	呼吸器・感染症内科	13,913	38	9,718	27	6,539	18	7,024	19	7,525	21
	脳神経内科	0	0	0	0	0	0	0	0	0	0
	循環器内科	6,283	17	5,930	16	4,974	14	4,327	12	3,273	9
	脳神経外科	0	0	2	0	0	0	0	0	0	0
	小児科	794	2	1,093	3	702	2	737	2	1,070	3
	外科	4,538	12	6,172	17	5,253	14	4,401	12	4,939	14
	整形外科	21,592	59	23,949	65	23,395	64	24,564	67	22,475	62
	形成外科	18	0	6	0	0	0	3	0	0	0
	皮膚科	0	0	0	0	0	0	0	0	0	0
	泌尿器科	153	0	113	0	222	1	468	1	275	1
	産婦人科	2,953	8	4,483	12	4,535	12	4,520	12	5,128	14
	眼科	553	2	810	2	496	1	623	2	347	1
	耳鼻咽喉科	825	2	724	2	780	2	795	2	709	2
	精神科	0	0	0	0	0	0	0	0	0	0
	放射線科	0	0	0	0	0	0	0	0	0	0
	麻酔科	221	1	128	0	57	0	34	0	2	0
	呼吸器外科	869	2	568	2	1,220	3	1,330	4	1,111	3
	歯科口腔外科	38	0	0	0	0	0	0	0	0	0
	小計	80,467	220	86,481	236	79,028	216	76,307	209	71,986	197
結核	5,167	14	4,395	12	5,047	14	0	0	2,419	7	
計	85,634	234	90,876	248	84,075	230	76,037	209	74,405	204	
こころの医療センター駒ヶ根		37,848	103	37,515	103	37,400	102	34,779	95	33,708	92
阿南病院	内科	14,631	40	16,216	44	10,972	30	11,823	32	12,508	34
	小児科	52	0	30	0	11	0	5	0	9	0
	外科	2,994	8	14	0	2,789	8	2,611	7	2,386	7
	整形外科	2,734	7	2,609	7	2,937	8	53	0	0	0
	泌尿器科	0	0	0	0	0	0	0	0	0	0
	婦人科	0	0	0	0	0	0	0	0	0	0
	眼科	407	1	403	1	344	1	188	1	246	1
	精神科	0	0	0	0	0	0	0	0	0	0
計	20,818	57	19,272	53	17,053	47	14,680	40	15,149	41	

診療科別入院延患者数

(単位：人)

病院名	年度 診療科	平成29年度		平成30年度		令和元年度		令和2年度		令和3年度		
		患者数 (退院患者含まない)	1日平均	患者数 (退院患者含まない)	1日平均	患者数 (退院患者含まない)	1日平均	患者数 (退院患者含む)	1日平均	患者数 (退院患者含む)	1日平均	
木曾病院	内科	18,861	52	20,624	56	18,246	50	22,343	61	26,136	72	
	神経内科	7,976	22	8,456	23	6,817	19	4,816	13	4,754	13	
	小児科	500	1	339	1	226	1	200	1	129	0	
	外科	7,906	22	7,160	20	6,832	19	5,006	14	6,212	17	
	整形外科	7,083	19	7,808	21	7,399	20	5,804	16	6,530	18	
	皮膚科	0	0	0	0	0	0	0	0	0	0	
	形成外科	0	0	0	0	0	0	0	0	0	0	
	泌尿器科	828	2	801	2	798	2	530	1	815	2	
	消化器内科	0	0	0	0	0	0	0	0	0	0	
	精神科	0	0	0	0	0	0	0	0	0	0	
	産婦人科	2,810	8	2,862	8	2,772	8	1,722	5	1,800	5	
	放射線科	0	0	0	0	0	0	0	0	0	0	
	眼科	590	2	659	2	591	2	361	1	463	1	
	循環器内科	0	0	0	0	0	0	0	0	0	0	
	麻酔科	0	0	0	0	0	0	0	0	0	0	
	リハビリテーション科	0	0	0	0	0	0	0	0	0	0	
計	46,554	127	48,709	133	43,681	119	40,782	112	46,839	128		
いしも病院	総合小児科	3,865	11	4,466	12	3,064	8	2,034	6	2,429	7	
	小児科	血液腫瘍科	4,704	13	5,083	14	4,079	11	4,872	13	4,517	12
		新生児科	13,887	38	14,510	40	14,381	39	14,770	40	14,842	41
		遺伝科	1,777	5	1,621	4	1,257	3	1,238	3	2,527	7
	小児外科	3,235	9	3,473	9	3,107	8	3,677	10	3,188	9	
	整形外科	2,102	6	1,610	4	1,605	4	1,424	4	1,722	5	
	形成外科	2,386	7	2,399	7	2,153	6	2,147	6	1,983	5	
	脳神経外科	1,086	3	890	2	1,227	3	911	2	982	3	
	循環器小児科	7,584	21	8,831	24	8,410	23	7,674	21	5,402	15	
	皮膚科	0	0	0	0	0	0	0	0	0	0	
	眼科	285	1	302	1	368	1	367	1	371	1	
	神経小児科	4,014	11	5,155	14	5,684	16	3,852	11	4,718	13	
	耳鼻咽喉科	0	0	0	0	0	0	0	0	0	0	
	産科*	7,567	21	6,622	18	6,108	17	5,362	15	6,011	16	
	リハビリテーション科	649	2	301	1	0	0	0	0	0	0	
	泌尿器科	419	1	460	1	514	1	523	1	516	1	
	アレルギー科	0	0	0	0	690	2	668	0	683	2	
	救急科	0	0	0	0	0	0	0	0	0	0	
計	53,560	146	55,723	152	52,647	144	49,519	134	49,891	137		
合計	244,414	668	252,086	689	234,856	642	291,706	799	219,992	603		
診療日数	365		365		366		365		365			

○「1日平均」欄は、患者数を年間日数で除し、小数第一位を四捨五入。1人以下の時、無記載の場合あり。

※母体附属院を含んだ患者数



診療科別外来延患者数

(単位：人)

病院名	年 度	平成29年度		平成30年度		令和元年度		令和2年度		令和3年度	
		診療科	患者数	1日平均	患者数	1日平均	患者数	1日平均	患者数	1日平均	患者数
信州医療センター	内 科	38,101	156	37,164	155	32,869	135	32,225	132	34,463	141
	呼吸器・感染症内科	6,572	27	6,491	27	5,853	24	5,265	22	7,855	32
	脳神経内科	136	1	135	1	289	1	421	2	408	2
	循環器内科	4,706	19	5,521	23	5,170	21	5,081	21	4,994	20
	脳神経外科	1,172	5	982	4	840	3	729	3	627	3
	小児科	9,358	38	7,820	33	6,574	27	5,248	22	6,105	25
	外 科	6,263	26	6,803	28	6,850	28	6,109	25	6,059	25
	整形外科	18,457	76	16,424	68	16,248	67	15,599	64	16,329	67
	形成外科	1,661	7	889	4	603	2	613	3	628	3
	皮膚科	2,838	12	2,618	11	2,153	9	2,093	9	2,086	9
	泌尿器科	2,793	11	2,527	11	2,871	12	3,090	13	3,198	13
	産婦人科	7,420	30	8,763	37	10,831	45	11,109	46	12,569	52
	眼 科	9,968	41	9,476	39	8,122	33	7,460	31	7,130	29
	耳鼻咽喉科	7,204	30	6,859	29	6,247	26	5,628	23	5,465	22
	精神科	447	2	472	2	497	2	505	2	475	2
	放射線科	919	4	894	4	659	3	675	3	660	3
	麻酔科	2,882	12	2,702	11	2,598	11	2,186	9	2,169	9
	呼吸器外科	1,000	4	919	4	1,124	5	1,241	5	1,284	5
	救急科	0	0	3,342	14	10,351	28	6,031	28	6,935	28
	歯科口腔外科	643	3	0	0	0	0	0	0	0	0
計		122,540	502	120,801	503	120,749	497	111,308	456	119,439	490
こころの医療センター胸ヶ根		41,024	168	40,051	167	41,189	170	39,037	160	38,937	161
阿南病院	内 科	27,836	114	27,181	113	25,973	107	27,131	111	24,551	101
	小児科	4,836	20	5,319	22	4,570	19	3,229	13	3,270	14
	外 科	2,714	11	1,664	7	3,187	13	2,845	12	2,577	11
	整形外科	5,140	21	5,266	22	5,085	21	3,473	14	3,348	14
	泌尿器科	616	3	775	3	716	3	583	2	615	3
	婦人科	546	2	570	2	543	2	590	2	595	2
	眼 科	5,134	21	5,327	22	5,424	22	5,586	23	5,708	24
	精神科	1,740	7	1,565	7	1,384	6	1,165	5	1,106	5
	訪問看護ステーションさくら							2,963	12	2,767	11
	計		48,562	199	47,667	199	46,882	193	47,565	195	44,537

診療科別外来延患者数

(単位：人)

病院名	年 度	平成29年度		平成30年度		令和元年度		令和2年度		令和3年度		
		診療科	患者数	1日平均	患者数	1日平均	患者数	1日平均	患者数	1日平均	患者数	1日平均
木曽病院	内 科	50,909	209	50,847	212	51,108	210	47,908	196	52,372	215	
	循環器内科	0	0	0	0	0	0	0	0	0	0	
	神経内科	4,354	18	4,402	18	4,228	17	3,787	16	3,911	16	
	小児科	10,114	41	10,103	42	9,004	37	5,357	22	6,111	25	
	外 科	9,505	39	9,538	40	9,467	39	8,986	37	9,634	39	
	整形外科	14,558	60	15,057	63	14,201	58	11,823	48	12,338	51	
	皮膚科	4,758	20	4,113	17	3,870	16	3,585	15	4,230	17	
	形成外科	572	2	464	2	427	2	369	2	604	2	
	消化器内科	0	0	0	0	0	0	0	0	0	0	
	泌尿器科	5,232	21	5,488	23	5,945	24	5,651	23	5,959	24	
	耳鼻咽喉科	2,414	10	2,556	11	2,476	10	1,980	8	2,186	9	
	精神科	4,962	20	4,979	21	4,966	20	4,517	19	4,591	19	
	産婦人科	4,753	19	4,501	19	4,705	19	4,043	17	4,364	18	
	放射線科	331	1	304	1	496	2	94	0	3	0	
	眼 科	13,221	54	13,123	55	13,102	54	10,369	42	11,216	46	
	脳神経外科	755	3	729	3	469	2	466	2	504	2	
	麻酔科	701	3	647	3	618	3	590	2	635	3	
	リハビリテーション科	937	4	567	2	430	2	344	1	334	1	
	歯科口腔外科	-	-	-	-	-	-	-	-	-	485	2
	計		128,076	525	127,418	531	125,512	517	109,869	450	119,477	490
いづも病院	総合小児科	6,035	25	6,070	25	4,707	19	5,082	21	5,645	23	
	小児科											
	血液腫瘍科	1,699	7	1,776	7	1,717	7	1,653	7	1,430	6	
	新生児科	1,990	8	1,821	8	1,931	8	1,897	8	1,995	8	
	遺伝科	480	2	977	4	1,135	5	1,098	5	1,131	5	
	小児外科	3,544	15	3,420	14	3,508	14	3,282	13	3,387	14	
	麻酔科	332	1	308	1	221	1	220	1	242	1	
	整形外科	4,006	16	4,025	17	4,020	17	3,751	15	4,303	18	
	形成外科	4,580	19	4,622	19	4,604	19	4,793	20	5,126	21	
	脳神経外科	1,960	8	1,900	8	1,905	8	1,777	7	1,833	8	
	循環器小児科	7,734	32	7,440	31	7,745	32	7,359	30	7,274	30	
	皮膚科	54	0	11	0	74	0	104	0	134	1	
	眼 科	4,077	17	4,259	18	4,402	18	4,119	17	4,161	17	
	神経小児科	7,427	30	7,347	31	7,436	31	7,982	33	8,725	36	
	耳鼻咽喉科	1,771	7	1,941	8	2,269	9	2,173	9	2,467	10	
	精神科	532	2	750	3	853	4	1,021	4	1,123	5	
	産 科	3,202	13	3,528	15	4,148	17	3,899	16	3,706	15	
	放射線科	1,010	4	1,523	6	1,789	7	1,718	7	1,672	7	
	リハビリテーション科	8,264	34	8,853	37	8,493	35	7,445	31	7,726	32	
	泌尿器科	2,451	10	2,621	11	2,636	11	2,372	10	2,404	10	
アレルギー科	0	0	0	0	1,673	7	1,581	6	1,680	7		
救急科	1,694	7	1,754	7	1,510	6	935	4	1,068	4		
計		62,842	258	64,946	271	66,776	275	64,261	263	67,232	276	
合 計		403,044	1,652	400,883	1,670	401,108	1,651	372,040	1,525	389,622	1,597	
診療日数		244		244		240		244		242		

※「1日平均」欄は、患者数を年間診療日数で除し、小数第一位を四捨五入。1人以下の時、無記載の場合あり。



⑤ 高齢者医療の状況

●診療科別入院延患者数（65歳以上）

（単位：人、％）

病院名	診療科	平成29年度			平成30年度			令和元年度			令和2年度			令和3年度		
		延患者数	65歳以上	割合	延患者数	65歳以上	割合	延患者数	65歳以上	割合	延患者数	65歳以上	割合	延患者数	65歳以上	割合
信州医療センター	内科	27,717	24,125	87.0%	32,785	27,026	82.4%	30,855	27,052	87.7%	27,481	22,634	82.4%	25,132	21,554	85.8%
	呼吸器・感染症内科	13,913	11,945	85.9%	9,718	8,051	82.8%	6,539	5,745	87.9%	8,877	4,720	53.2%	7,525	6,565	87.2%
	脳神経内科	0	0	0.0%	0	0	0.0%	0	0	0.0%	0	0	0.0%	0	0	0.0%
	循環器内科	6,283	5,590	89.0%	5,930	5,031	84.8%	4,974	4,528	91.0%	4,327	3,614	83.5%	3,273	2,962	90.5%
	脳神経外科	0	0	0.0%	2	0	0.0%	0	0	0.0%	0	0	0.0%	0	0	0.0%
	小児科	794	0	0.0%	1,093	0	0.0%	702	0	0.0%	737	0	0.0%	1,070	0	0.0%
	外科	4,538	2,938	64.7%	6,172	3,941	63.9%	5,253	3,947	75.1%	4,401	2,756	62.6%	4,939	3,824	77.4%
	整形外科	21,592	15,057	69.7%	23,949	17,777	74.2%	23,395	18,127	77.5%	24,564	18,141	73.9%	22,475	19,293	85.8%
	形成外科	18	14	77.8%	6	1	16.7%	0	0	0.0%	3	2	66.7%	0	0	0.0%
	皮膚科	0	0	0.0%	0	0	0.0%	0	0	0.0%	0	0	0.0%	0	0	0.0%
	泌尿器科	153	87	56.9%	113	50	44.2%	222	164	73.9%	468	255	54.5%	275	173	62.9%
	産婦人科	2,953	213	7.2%	4,483	182	4.1%	4,535	244	5.4%	4,520	106	2.3%	5,128	152	3.0%
	眼科	553	376	68.0%	810	375	46.3%	496	339	68.3%	623	274	44.0%	347	160	46.1%
	耳鼻咽喉科	825	299	36.2%	724	225	31.1%	780	387	49.6%	795	309	38.9%	709	243	34.3%
	精神科	0	0	0.0%	0	0	0.0%	0	0	0.0%	0	0	0.0%	0	0	0.0%
	放射線科	0	0	0.0%	0	0	0.0%	0	0	0.0%	0	0	0.0%	0	0	0.0%
	麻酔科	221	128	57.9%	128	125	97.7%	57	57	100.0%	34	33	97.1%	2	0	0.0%
	呼吸器外科	869	491	56.5%	568	355	62.5%	1,220	1,043	85.5%	1,330	1,123	84.4%	1,111	962	86.6%
	歯科口腔外科	38	38	100.0%	0	0	0.0%	0	0	0.0%	0	0	0.0%	0	0	0.0%
	小計	80,467	61,301	76.2%	86,481	63,139	73.0%	79,028	61,633	78.0%	78,160	53,967	69.0%	71,986	55,888	77.6%
結核	5,167	4,085	79.1%	4,395	3,607	82.1%	5,047	3,918	77.6%	0	0	0.0%	2,419	1,444	59.7%	
計	85,634	65,386	76.4%	90,876	66,746	73.4%	84,075	65,551	80.0%	78,610	53,967	69.0%	74,405	57,332	77.1%	
こころの医療センター駒ヶ根		37,848	7,068	18.7%	37,515	6,871	18.3%	37,400	8,112	21.7%	39,037	6,969	17.9%	33,708	6,329	18.8%
阿南病院	内科	14,631	14,091	96.3%	16,216	15,227	93.9%	10,972	10,630	96.9%	11,823	11,099	93.9%	12,508	12,080	96.6%
	小児科	52	0	0.0%	30	0	0.0%	11	0	0.0%	5	0	0.0%	9	0	0.0%
	外科	2,994	2,783	93.0%	14	12	85.7%	2,789	2,627	94.2%	2,611	2,434	93.2%	2,386	2,224	93.2%
	整形外科	2,734	2,595	94.9%	2,609	2,379	91.2%	2,937	2,868	97.7%	53	53	100.0%	0	0	0.0%
	泌尿器科	0	0	0.0%	0	0	0.0%	0	0	0.0%	0	0	0.0%	0	0	0.0%
	婦人科	0	0	0.0%	0	0	0.0%	0	0	0.0%	0	0	0.0%	0	0	0.0%
	眼科	407	392	96.3%	403	364	90.3%	344	339	98.5%	188	184	97.9%	246	246	100.0%
	精神科	0	0	0.0%	0	0	0.0%	0	0	0.0%	0	0	0.0%	0	0	0.0%
計	20,818	19,861	95.4%	19,272	17,982	93.3%	17,053	16,464	96.5%	14,680	13,770	93.8%	15,149	14,550	96.0%	
木曽病院	内科	18,861	17,967	95.3%	20,624	19,464	94.4%	18,246	17,042	93.4%	22,343	15,175	67.9%	26,136	24,333	93.1%
	循環器内科	0	0	0.0%	0	0	0.0%	0	0	0.0%	0	0	0.0%	0	0	0.0%
	神経内科	7,976	7,437	93.2%	8,456	7,744	91.6%	6,817	6,406	94.0%	4,816	4,205	87.3%	4,754	4,393	92.4%
	小児科	500	0	0.0%	339	0	0.0%	226	0	0.0%	200	0	0.0%	129	0	0.0%
	外科	7,906	7,002	88.6%	7,160	6,226	87.0%	6,832	5,698	83.4%	5,006	4,361	87.1%	6,212	5,243	84.4%
	整形外科	7,083	6,230	88.0%	7,808	6,827	87.4%	7,399	6,718	90.8%	5,804	4,986	85.9%	6,530	5,518	84.5%
	皮膚科	0	0	0.0%	0	0	0.0%	0	0	0.0%	0	0	0.0%	0	0	0.0%
	形成外科	0	0	0.0%	0	0	0.0%	0	0	0.0%	0	0	0.0%	0	0	0.0%
	泌尿器科	828	760	91.8%	801	724	90.4%	798	734	92.0%	530	470	88.7%	815	736	90.3%
	耳鼻咽喉科	0	0	0.0%	0	0	0.0%	0	0	0.0%	0	0	0.0%	0	0	0.0%
	精神科	0	0	0.0%	0	0	0.0%	0	0	0.0%	0	0	0.0%	0	0	0.0%
	産婦人科	2,810	282	10.0%	2,862	275	9.6%	2,772	453	16.3%	1,722	85	4.9%	1,800	238	13.2%
	放射線科	0	0	0.0%	0	0	0.0%	0	0	0.0%	0	0	0.0%	0	0	0.0%
	眼科	590	523	88.6%	659	599	90.9%	591	504	85.3%	361	352	97.5%	463	432	93.3%
	脳神経外科	0	0	0.0%	0	0	0.0%	0	0	0.0%	0	0	0.0%	0	0	0.0%
	麻酔科	0	0	0.0%	0	0	0.0%	0	0	0.0%	0	0	0.0%	0	0	0.0%
	リハビリテーション科	0	0	0.0%	0	0	0.0%	0	0	0.0%	0	0	0.0%	0	0	0.0%
計	46,554	40,201	86.4%	48,709	41,859	85.9%	43,681	37,555	86.0%	40,782	29,634	72.7%	46,839	40,893	87.3%	
合計	190,854	132,516	69.4%	196,372	133,458	68.0%	182,209	127,682	70.1%	172,659	104,340	60.4%	170,101	113,585	66.8%	

※信州医療センターは70歳以上。

高齢者医療の状況

●診療科別外来延患者数（65歳以上）

（単位：人、％）

病院名	診療科	平成29年度			平成30年度			令和元年度			令和2年度			令和3年度		
		延患者数	65歳以上	割合	延患者数	65歳以上	割合	延患者数	65歳以上	割合	延患者数	65歳以上	割合	延患者数	65歳以上	割合
信州医療センター	内科	38,101	16,118	42.3%	37,164	16,024	43.1%	32,869	15,395	46.8%	32,225	15,224	47.2%	34,463	11,921	34.6%
	呼吸器・感染症内科	6,572	3,555	54.1%	6,491	3,494	53.8%	5,853	3,267	55.8%	5,265	2,686	51.0%	7,855	3,966	50.5%
	脳神経内科	136	89	65.4%	135	104	77.0%	289	228	78.9%	421	323	76.7%	408	352	86.3%
	循環器内科	4,706	3,267	69.4%	5,521	3,889	70.4%	5,170	3,818	73.8%	5,081	3,685	72.5%	4,994	4,081	81.7%
	脳神経外科	1,172	595	50.8%	982	538	54.8%	840	482	57.4%	729	463	63.5%	627	479	76.4%
	小児科	9,358	0	0.0%	7,820	0	0.0%	6,574	0	0.0%	5,248	0	0.0%	6,105	0	0.0%
	外科	6,263	3,107	49.6%	6,803	3,491	51.3%	6,850	3,588	52.4%	6,109	3,366	55.1%	6,059	4,109	67.8%
	整形外科	18,457	9,509	51.5%	16,424	8,230	50.1%	16,248	8,541	52.6%	15,599	8,441	54.1%	16,329	10,627	65.1%
	形成外科	1,661	628	37.8%	889	349	39.3%	603	276	45.8%	613	229	37.4%	628	345	54.9%
	皮膚科	2,838	1,296	45.7%	2,618	1,248	47.7%	2,153	1,111	51.6%	2,093	1,067	51.0%	2,086	1,277	61.2%
	泌尿器科	2,793	1,950	69.8%	2,527	1,711	67.7%	2,871	1,950	67.9%	3,090	2,156	69.8%	3,198	2,459	76.9%
	産婦人科	7,420	1,105	14.9%	8,763	1,267	14.5%	10,831	1,564	14.4%	11,109	1,520	13.7%	12,569	1,980	15.8%
	眼科	9,968	6,458	64.8%	9,476	6,165	65.1%	8,122	5,616	69.1%	7,460	5,263	70.5%	7,130	5,676	79.6%
	耳鼻咽喉科	7,204	3,075	42.7%	6,859	3,067	44.7%	6,247	3,021	48.4%	5,628	2,864	50.9%	5,465	3,418	62.5%
	精神科	447	260	58.2%	472	292	61.9%	497	319	64.2%	505	314	62.2%	475	288	60.6%
	放射線科	919	430	46.8%	894	473	52.9%	659	348	52.8%	675	357	52.9%	660	423	64.1%
	麻酔科	2,882	1,517	52.6%	2,702	1,590	58.8%	2,598	1,578	60.7%	2,186	1,303	59.6%	2,169	1,054	48.6%
	呼吸器外科	1,000	604	60.4%	919	608	66.2%	1,124	829	73.8%	1,241	968	78.0%	1,284	1,141	88.9%
	救急科	0	0	0.0%	3,342	679	20.3%	10,351	2,552	24.7%	6,031	1,950	32.3%	6,935	2,573	37.1%
	歯科口腔外科	643	333	51.8%	0	0	0.0%	0	0	0	0	0	0.0%	0	0	0.0%
計	122,540	53,896	44.0%	120,801	53,219	44.1%	120,749	54,483	45.1%	111,308	52,179	46.9%	119,439	56,169	47.0%	
こころの医療センター胸ヶ根	内科	41,024	7,597	18.5%	40,051	7,227	18.0%	41,189	4,749	11.5%	39,037	7,177	18.4%	38,937	6,555	16.8%
阿南病院	内科	27,836	22,881	82.2%	27,181	22,198	81.7%	25,973	19,043	73.3%	30,094	21,293	70.8%	24,551	17,346	70.7%
	小児科	4,836	0	0.0%	5,319	0	0.0%	4,570	0	0.0%	3,229	0	0.0%	3,270	0	0.0%
	外科	2,714	1,731	63.8%	1,664	938	56.4%	3,187	2,212	69.4%	2,845	1,988	69.9%	2,577	1,670	64.8%
	整形外科	5,140	3,903	75.9%	5,266	3,927	74.6%	5,085	4,024	79.1%	3,473	2,749	79.2%	3,348	2,662	79.5%
	泌尿器科	616	543	88.1%	775	690	89.0%	716	644	89.9%	583	513	88.0%	615	568	92.4%
	婦人科	546	164	30.0%	570	164	28.8%	543	203	37.4%	590	201	34.1%	595	53	8.9%
	眼科	5,134	4,575	89.1%	5,327	4,566	85.7%	5,424	4,789	88.3%	5,586	4,462	79.9%	5,708	5,009	87.8%
	精神科	1,740	1,099	63.2%	1,565	919	58.7%	1,384	820	59.2%	1,165	733	62.9%	1,106	674	60.9%
	訪問看護ステーションさくら	-	-	-	-	-	-	-	-	-	-	-	-	2,767	2,595	93.8%
	計	48,562	34,896	71.9%	47,667	33,402	70.1%	46,882	31,735	67.7%	47,565	31,939	67.1%	44,537	30,577	68.7%
木曽病院	内科	50,909	36,634	72.0%	50,847	36,525	71.8%	51,108	36,929	72.3%	47,908	32,990	68.9%	52,372	37,760	72.1%
	消化器内科	0	0	0.0%	0	0	0.0%	0	0	0.0%	0	0	0.0%	0	0	0.0%
	神経内科	4,354	3,421	78.6%	4,402	3,503	79.6%	4,228	3,351	79.3%	3,787	3,014	79.6%	3,911	3,000	76.7%
	小児科	10,114	0	0.0%	10,103	0	0.0%	9,004	0	0.0%	5,357	0	0.0%	6,111	0	0.0%
	外科	9,505	6,599	69.4%	9,538	6,632	69.5%	9,467	6,722	71.0%	8,986	6,343	70.6%	9,634	6,686	69.4%
	整形外科	14,558	9,527	65.4%	15,057	10,015	66.5%	14,201	9,465	66.7%	11,823	7,877	66.6%	12,338	8,155	66.1%
	皮膚科	4,758	2,420	50.9%	4,113	2,113	51.4%	3,870	2,061	53.3%	3,585	1,795	50.1%	4,230	2,157	51.0%
	形成外科	572	263	46.0%	464	295	63.6%	427	217	50.8%	369	198	53.7%	604	328	54.3%
	泌尿器科	5,232	4,411	84.3%	5,488	4,722	86.0%	5,945	5,169	86.9%	5,651	4,972	88.0%	5,959	5,220	87.6%
	耳鼻咽喉科	2,414	1,288	53.4%	2,556	1,384	54.1%	2,476	1,335	53.9%	1,980	1,059	54.0%	2,186	1,196	54.7%
	精神科	4,962	2,025	40.8%	4,979	2,089	42.0%	4,966	2,125	42.8%	4,517	1,917	42.4%	4,591	1,855	40.4%
	産婦人科	4,753	1,345	28.3%	4,501	1,188	26.4%	4,705	1,397	29.7%	4,043	703	17.4%	4,364	1,047	24.0%
	放射線科	331	201	60.7%	304	188	61.8%	496	382	77.0%	94	66	70.2%	3	3	100.0%
	眼科	13,221	9,938	75.2%	13,123	9,850	75.1%	13,102	9,902	75.6%	10,369	7,824	75.5%	11,216	8,648	77.1%
	脳神経外科	755	564	74.7%	729	531	72.8%	469	356	75.9%	466	325	69.7%	504	331	65.7%
	麻酔科	701	476	67.9%	647	446	68.9%	618	410	66.3%	590	408	69.2%	635	470	74.0%
	リハビリテーション科	937	553	59.0%	567	294	51.9%	430	219	50.9%	344	163	47.4%	334	166	49.7%
歯科口腔外科	-	-	-	-	-	-	-	-	-	-	-	-	485	386	79.6%	
計	128,076	79,665	62.2%	127,418	79,775	62.6%	125,512	80,040	63.8%	109,849	69,654	63.4%	119,477	77,408	64.8%	
合計	340,202	176,054	51.7%	335,937	173,623	51.7%	334,332	171,007	51.1%	307,759	160,949	52.3%	322,390	170,709	53.0%	

※信州医療センターは70歳以上。



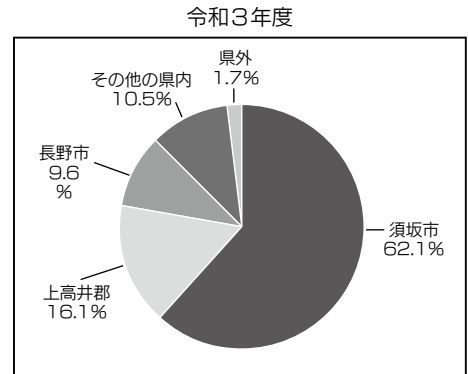
⑥ 診療圏の状況

●信州医療センター

地域別退院実患者数

(単位：人、%)

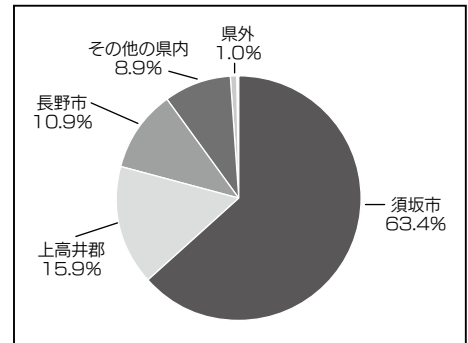
年度		平成29年度		平成30年度		令和元年度		令和2年度		令和3年度	
地域	患者数	構成比(%)		患者数		構成比(%)		患者数		構成比(%)	
		須高地区	須坂市	3,146	65.3	3,212	65.5	2,961	66.4	2,684	60.2
	上高井郡	796	16.5	730	14.9	731	16.4	736	16.5	689	16.1
	小計	3,942	81.8	3,942	80.4	3,692	82.8	3,420	76.7	3,339	78.2
内	長野市	354	7.3	392	8.0	385	8.6	415	9.3	409	9.6
	その他	424	8.8	449	9.2	453	10.2	551	12.4	449	10.5
	計	4,720	97.9	4,783	97.5	4,530	101.6	4,386	98.4	4,197	98.3
県外		99	2.1	123	2.7	94	2.1	71	1.6	72	1.7
合計		4,819	100.0	4,906	100.0	4,624	100.0	4,457	100.0	4,269	100.0



地域別外来延患者数

(単位：人、%)

年度		平成29年度		平成30年度		令和元年度		令和2年度		令和3年度	
地域	患者数	構成比(%)		患者数		構成比(%)		患者数		構成比(%)	
		須高地区	須坂市	80,579	66.7	79,798	66.1	78,804	65.30	71,262	64.0
	上高井郡	19,454	16.1	18,083	15.0	18,253	15.10	17,867	16.1	18,860	15.9
	小計	100,033	82.8	97,881	81.1	97,057	80.40	89,129	80.1	94,164	79.3
内	長野市	11,647	9.6	11,688	9.7	12,031	10.00	11,252	10.1	12,880	10.9
	その他	9,516	7.9	9,577	7.9	9,970	8.30	10,047	9.0	10,523	8.9
	計	121,196	98.9	119,146	98.6	119,058	98.60	110,428	99.2	117,567	99.0
県外		1,344	1.1	1,655	1.4	1,691	1.52	880	0.8	1,137	1.0
合計		122,540	100.0	120,801	100.0	120,749	100.0	111,308	100.0	118,704	100.0

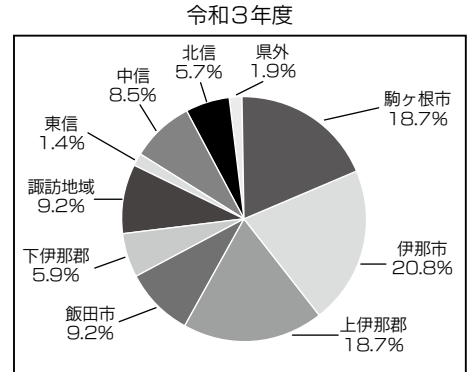


●こころの医療センター駒ヶ根

地域別退院実患者数

(単位：人、%)

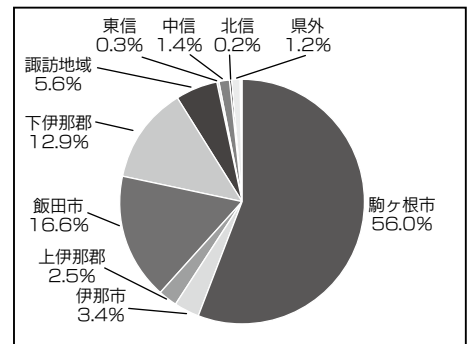
年度		平成29年度		平成30年度		令和元年度		令和2年度		令和3年度	
地域	患者数	構成比(%)		患者数		構成比(%)		患者数		構成比(%)	
		南信	駒ヶ根市	115	20.7	109	19.6	81	15.8	73	17.6
伊那市	117		21.0	123	22.1	122	23.8	85	20.5	88	20.8
上伊那郡	118		21.2	110	19.8	119	23.2	88	21.2	79	18.7
飯田市	39		7.0	39	7.0	35	6.8	26	6.3	39	9.2
下伊那郡	37		6.7	33	5.9	38	7.4	31	7.5	25	5.9
諏訪地域	46		8.3	49	8.8	41	8.0	37	8.9	39	9.2
東信	8		1.4	3	0.5	3	0.6	3	0.7	6	1.4
北信	中信	52	9.4	40	7.2	27	5.3	41	9.9	36	8.5
	北信	23	4.1	21	3.8	32	6.2	22	5.3	24	5.7
	県外	8	1.4	10	1.8	15	2.9	9	2.2	8	1.9
合計		563	100.0	537	100.0	513	100.0	415	100.0	423	100.0



地域別外来延患者数

(単位：人、%)

年度		平成29年度		平成30年度		令和元年度		令和2年度		令和3年度	
地域	患者数	構成比(%)		患者数		構成比(%)		患者数		構成比(%)	
		南信	駒ヶ根市	13,944	33.8	13,809	34.4	14,122	34.3	12,743	32.6
伊那市	8,892		21.5	9,060	22.6	8,783	21.3	8,438	21.6	1,498	3.4
上伊那郡	10,894		26.4	10,126	25.2	10,414	25.3	10,021	25.7	1,105	2.5
飯田市	2,150		5.2	1,918	4.8	1,876	4.6	1,787	4.6	7,392	16.6
下伊那郡	1,730		4.2	1,713	4.3	1,841	4.5	1,885	4.8	5,730	12.9
諏訪地域	1,786		4.3	1,744	4.3	2,162	5.2	2,175	5.6	2,478	5.6
東信	101		0.2	80	0.2	80	0.2	72	0.2	127	0.3
北信	中信	1,307	3.2	1,228	3.1	1,439	3.5	1,494	3.8	635	1.4
	北信	248	0.6	218	0.5	222	0.5	218	0.6	107	0.2
	県外	263	0.6	251	0.6	250	0.6	204	0.5	529	1.2
合計		41,315	100.0	40,147	100.0	41,189	100.0	39,037	100.0	44,537	100.0



※構成比は、小数点以下第2位を四捨五入しているため、必ずしも合計が100とはならない。

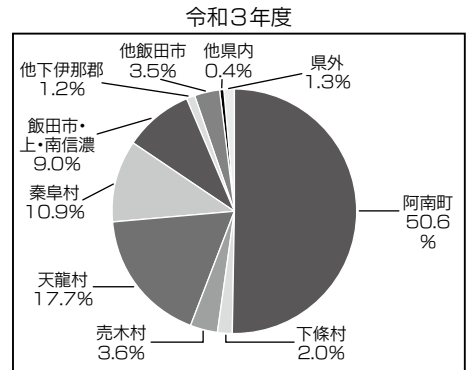
診療圏の状況

●阿南病院

地域別退院実患者数

(単位：人、%)

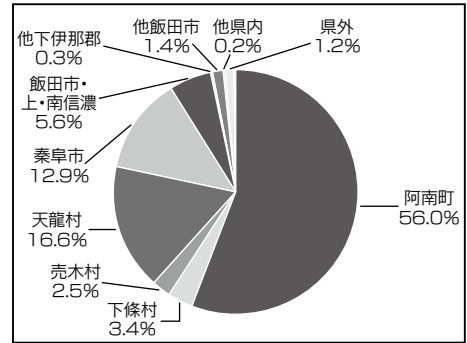
年度	平成29年度		平成30年度		令和元年度		令和2年度		令和3年度		
	患者数	構成比(%)	患者数	構成比(%)	患者数	構成比(%)	患者数	構成比(%)	患者数	構成比(%)	
地域											
下伊那南部	阿南町	562	57.3	490	56.2	439	54.8	351	43.8	7,663	50.6
	下條村	22	2.2	22	2.5	21	2.6	19	2.4	299	2.0
	売木村	29	3.0	22	2.5	19	2.4	26	3.2	539	3.6
	天龍村	163	16.6	174	20.0	174	21.7	160	20.0	2,676	17.7
	秦阜村	106	10.8	99	11.4	91	11.4	86	10.7	1,655	10.9
	鉾市・上・南信濃	140	14.3	135	15.5	87	10.9	75	9.4	1,362	9.0
他下伊那郡	4	0.4	6	0.7	5	0.6	1	0.1	180	1.2	
他飯田市	12	1.2	11	1.3	13	1.6	37	4.6	525	3.5	
他県内	4	0.4	4	0.5	1	0.1	27	3.4	56	0.4	
県外	17	1.7	17	1.9	22	2.7	19	2.4	194	1.3	
合計	1,059	100.0	980	100.0	872	100.0	801	100.0	15,149	100.0	



地域別外来延患者数

(単位：人、%)

年度	平成29年度		平成30年度		令和元年度		令和2年度		令和3年度		
	患者数	構成比(%)	患者数	構成比(%)	患者数	構成比(%)	患者数	構成比(%)	患者数	構成比(%)	
地域											
下伊那南部	阿南町	25,962	62.3	24,146	58.9	23,417	56.7	21,407	51.9	24,936	56.0
	下條村	1,080	2.6	1,145	2.8	1,184	2.9	1,240	3.0	1,498	3.4
	売木村	770	1.8	869	2.1	950	2.3	917	2.2	1,105	2.5
	天龍村	5,692	13.7	5,950	14.5	6,002	14.5	9,394	22.8	7,392	16.6
	秦阜村	5,769	13.8	5,732	14.0	5,579	13.5	4,562	11.1	5,730	12.9
	鉾市・上・南信濃	2,401	5.8	2,521	6.1	2,436	5.9	2,322	5.6	2,478	5.6
他下伊那郡	95	0.2	122	0.3	542	1.3	93	0.2	127	0.3	
他飯田市	543	1.3	516	1.3	120	0.3	439	1.1	635	1.4	
他県内	67	0.2	50	0.1	64	0.2	76	0.2	107	0.2	
県外	512	1.2	627	1.5	716	1.7	830	2.0	529	1.2	
合計	42,891	100.0	41,678	100.0	41,010	100.0	41,280	100.0	44,537	100.0	



※構成比は、小数点以下第2位を四捨五入しているため、必ずしも合計が100とはならない。

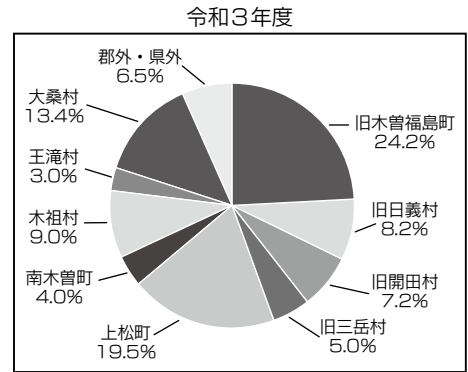


診療圏の状況

●木曽病院

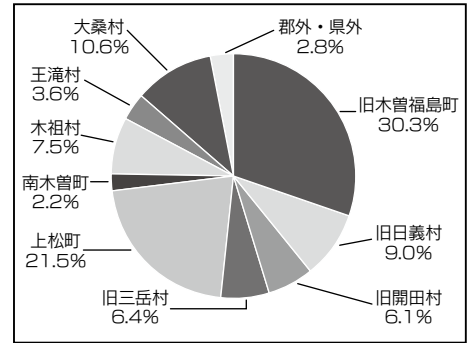
地域別退院実患者数 (単位：人、%)

地域	年度	平成29年度		平成30年度		令和元年度		令和2年度		令和3年度		
		患者数	構成比(%)	患者数	構成比(%)	患者数	構成比(%)	患者数	構成比(%)	患者数	構成比(%)	
木曽町	旧木曽福島町	608	23.8	653	25.5	653	25.5	527	20.6	604	24.2	
	旧日義村	233	9.1	204	8.0	204	8.0	184	7.2	206	8.2	
	旧開田村	226	8.8	199	7.8	199	7.8	177	6.9	180	7.2	
	旧三岳村	146	5.7	155	6.1	155	6.1	116	4.5	125	5.0	
	上松町	477	18.7	512	20.0	512	20.0	369	14.4	487	19.5	
	南木曽町	49	1.9	54	2.1	54	2.1	55	2.2	101	4.0	
	木祖村	220	8.6	247	9.7	247	9.7	204	8.0	225	9.0	
	王滝村	85	3.3	89	3.5	89	3.5	70	2.7	74	3.0	
	大桑村	270	10.6	292	11.4	292	11.4	276	10.8	334	13.4	
	郡外・県外	156	6.1	151	5.9	151	5.9	144	5.6	162	6.5	
	合計		2,470	100.0	2,556	100.0	2,556	100.0	2,122	100.0	2,498	100.0



地域別外来延患者数 (単位：人、%)

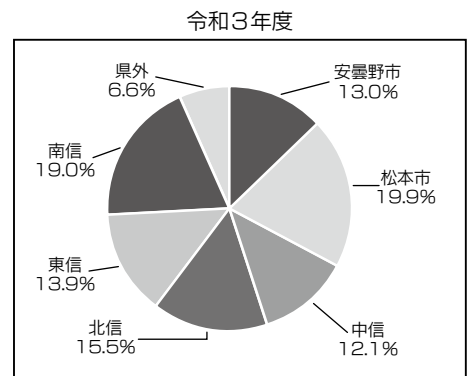
地域	年度	平成29年度		平成30年度		令和元年度		令和2年度		令和3年度		
		患者数	構成比(%)	患者数	構成比(%)	患者数	構成比(%)	患者数	構成比(%)	患者数	構成比(%)	
木曽町	旧木曽福島町	38,242	30.0	37,888	30.2	37,743	34.4	33,615	30.6	36,234	30.3	
	旧日義村	10,413	8.2	10,583	8.4	10,914	9.9	9,633	8.8	10,735	9.0	
	旧開田村	9,212	7.2	8,915	7.1	8,667	7.9	7,002	6.4	7,323	6.1	
	旧三岳村	8,880	7.0	8,838	7.0	8,466	7.7	7,620	6.9	7,687	6.4	
	上松町	29,206	22.9	28,528	22.7	27,158	24.7	23,528	21.4	25,721	21.5	
	南木曽町	1,931	1.5	1,938	1.5	2,321	2.1	2,185	2.0	2,630	2.2	
	木祖村	9,890	7.8	9,716	7.7	9,402	8.6	8,648	7.9	8,958	7.5	
	王滝村	4,086	3.2	4,468	3.6	4,526	4.1	4,020	3.7	4,266	3.6	
	大桑村	11,837	9.3	12,226	9.7	12,428	11.3	11,231	10.2	12,622	10.6	
	郡外・県外	4,378	3.4	4,318	3.4	3,887	3.5	2,367	2.2	3,301	2.8	
	合計		128,075	100.0	127,418	100.0	125,512	100.0	109,849	100.0	119,477	100.0



●こども病院

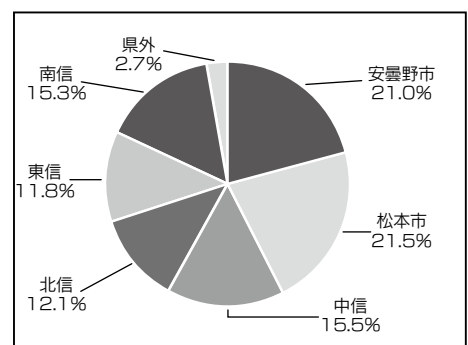
地域別退院実患者数 (単位：人、%)

地域	年度	平成29年度		平成30年度		令和元年度		令和2年度		令和3年度	
		患者数	構成比(%)	患者数	構成比(%)	患者数	構成比(%)	患者数	構成比(%)	患者数	構成比(%)
安曇野市	270	10.9	330	12.4	343	14.1	299	12.3	331	13.0	
松本市	442	17.8	447	16.8	483	19.9	444	18.2	506	19.9	
中 信	298	12.0	301	11.3	309	12.7	317	13.0	308	12.1	
北 信	398	16.0	345	12.9	356	14.6	375	15.4	396	15.5	
東 信	317	12.8	319	12.0	360	14.8	331	13.6	355	13.9	
南 信	542	21.8	512	19.2	585	24.0	523	21.5	484	19.0	
県 外	260	10.5	232	8.7	232	9.5	144	5.9	167	6.6	
合計		2,527	100.0	2,486	100.0	2,668	100.0	2,433	100.0	2,547	100.0



地域別外来延患者数 (単位：人、%)

地域	年度	平成29年度		平成30年度		令和元年度		令和2年度		令和3年度	
		患者数	構成比(%)	患者数	構成比(%)	患者数	構成比(%)	患者数	構成比(%)	患者数	構成比(%)
安曇野市	11,871	18.3	13,572	20.3	13,973	21.7	13,320	20.7	14,148	21.0	
松本市	13,711	21.1	13,605	20.4	14,086	21.9	13,372	20.8	14,500	21.5	
中 信	10,031	15.4	10,793	16.2	10,557	16.4	10,531	16.4	10,442	15.5	
北 信	7,803	12.0	7,499	11.2	7,787	12.1	7,739	12.0	8,145	12.1	
東 信	6,896	10.6	7,078	10.6	7,426	11.6	7,313	11.4	7,961	11.8	
南 信	10,026	15.4	9,846	14.7	10,446	16.3	10,231	15.9	10,340	15.3	
県 外	2,504	3.9	2,553	3.8	2,501	3.9	1,755	2.7	1,848	2.7	
合計		62,842	100.0	64,946	100.0	66,776	100.0	64,261	100.0	67,384	100.0



※構成比は、小数点以下第2位を四捨五入しているため、必ずしも合計が100とはならない。

⑦ 救急及び緊急診療の状況

● 時間外診療科別延べ件数

(単位：人)

年 度		平成29年度	平成30年度	令和元年度	令和2年度	令和3年度	
病院名	診療科	患者数	患者数	患者数	患者数	患者数	
信州医療センター	内 科	4,673	5,156	5,463	3,007		
	呼吸器・感染症内科	704	429	106	87		
	脳神経内科	3	5	17	8		
	循環器内科	52	69	94	93		
	脳神経外科	174	161	89	53		
	小児科	2,504	1,558	1,282	319	※令和3年度より電子カルテの救急科専用患者一覧の運用を開始し、最終受診科の登録を廃止しました。	
	外 科	531	632	1,257	1,219		
	整形外科	1,479	1,576	1,329	872		
	形成外科	316	318	123	75		
	皮膚科	383	389	218	82		
	泌尿器科	153	126	101	78		
	産婦人科	165	214	40	7		
	眼 科	127	107	58	32		
	耳鼻咽喉科	222	169	205	89		
	精神科	0	6	20	13		
	放射線科	0	1	0	0		
	麻酔科	2	2	31	21		
	呼吸器外科	20	8	56	80		
	救急科	0	1,035	1,701	1,335		7,098
	歯科口腔外科	1	0	0	0		
計	11,509	11,961	12,190	7,470	7,098		
こころの医療センター駒ヶ根		262	250	292	272		226
阿南病院	内 科	978	958	926	568		616
	小児科	241	390	354	139		205
	外 科	132	144	198	142	140	
	整形外科	127	98	124	54	27	
	泌尿器科	1	2	2	0	2	
	婦人科	0	0	0	0	0	
	眼 科	7	4	9	4	3	
	精神科	10	11	32	25	26	
計	1,496	1,607	1,645	932	1,019		
木曽病院	内 科	1,773	1,932	1,782	1,146	1,349	
	循環器内科	0	0	0	0	0	
	神経内科	173	186	184	174	133	
	小児科	660	831	745	141	361	
	外 科	596	603	593	497	547	
	整形外科	600	615	569	430	442	
	皮膚科	194	188	163	117	125	
	形成外科	5	2	4	1	5	
	泌尿器科	97	111	109	77	91	
	精神科	9	5	1	1	0	
	産婦人科	134	101	120	80	71	
	放射線科	0	0	0	0	0	
	眼 科	64	55	57	33	44	
	耳鼻咽喉科	84	64	80	43	62	
	脳神経外科	58	56	40	44	54	
	麻酔科	0	0	0	0	0	
リハビリテーション科	0	0	0	0	0		
計	4,447	4,749	4,447	2,784	3,284		



救急及び緊急診療の状況

(単位：人)

病院名	診療科	平成29年度	平成30年度	令和元年度	令和2年度	令和3年度
		患者数	患者数	患者数	患者数	患者数
こども病院	総合小児科	136	134	113	111	98
	血液腫瘍科	123	156	114	111	97
	新生児科	309	292	277	259	314
	小児集中治療科	136	160	151	83	98
	小児外科	168	110	103	109	136
	整形外科	94	116	113	98	134
	形成外科	109	108	108	105	105
	脳神経外科	60	54	40	36	49
	循環器小児科	167	187	181	179	177
	皮膚科	3	3	4	11	6
	眼科	77	62	68	41	40
	神経小児科	124	118	103	101	130
	耳鼻咽喉科	96	113	141	98	122
	産科	484	523	690	598	512
	泌尿器科	31	21	29	43	38
	救急科	1,706	1,695	1,662	1,134	1,271
	リハビリテーション科	0	29	22	23	20
	麻酔科	0	3	7	3	6
	遺伝科	0	4	7	12	14
	精神科	0	13	10	11	16
	放射線科	0	0	3	1	0
	アレルギー科	0	0	34	28	39
	感染症科	-	-	-	-	6
	成育女性科	-	-	-	-	15
	その他	51	0	0	2	-
	予防接種外来	0	0	0	2	4
	計	3,874	3,901	3,980	3,199	3,447
合計	21,588	22,468	22,554	14,385	15,074	

●救急車等受入台数

病院名	平成29年度			平成30年度			令和元年度			令和2年度			令和3年度		
	救急車受入台数	ドクターヘリ受入台数	ドクターカー出動回数	救急車受入台数	ドクターヘリ受入台数	ドクターカー出動回数	救急車受入台数	ドクターヘリ受入台数	ドクターカー出動回数	救急車受入台数	ドクターヘリ受入台数	ドクターカー出動回数	救急車受入台数	ドクターヘリ受入台数	ドクターカー出動回数
信州医療センター	1,890	-	-	1,902	-	-	1,796	-	-	1,482	-	-	1,716	-	-
こころの医療センター駒ヶ根	12	-	-	12	-	-	12	-	-	13	-	-	11	-	-
阿南病院	325	6	-	337	0	-	308	2	-	250	2	-	223	1	-
木曽病院	900	3	-	1,040	5	-	1,010	2	-	972	0	-	1,012	0	-
こども病院	358	20	393	370	28	379	366	38	253	271	16	182	314	19	183

2 病床利用等の状況

年 度	平成29年度			平成30年度			
	病院名	運用病床数内訳 (単位：床)	平均在院日数内訳 (単位：日)	病床利用率 (単位：%)	運用病床数内訳 (単位：床)	平均在院日数内訳 (単位：日)	病床利用率 (単位：%)
	信州医療センター	226	15.7	79.3	215	16.5	85.9
	こころの医療センター 駒ヶ根	129	67.5	72.8	129	69.3	78.5
	阿南病院	85	19.6	63.7	77	20.4	66.6
	木曽病院	181	17.6	64.3	175	14.9	78.1
	こども病院	180	13.5	74.5	180	14.1	78.0

年 度	令和元年度			令和2年度			
	病院名	運用病床数内訳 (単位：床)	平均在院日数内訳 (単位：日)	病床利用率 (単位：%)	運用病床数内訳 (単位：床)	平均在院日数内訳 (単位：日)	病床利用率 (単位：%)
	信州医療センター	215	14.9	79.9	215	13.8	68.7
	こころの医療センター 駒ヶ根	129	72.7	78.1	129	67.5	72.8
	阿南病院	77	19.9	57.4	70	18	54.3
	木曽病院	151	14.8	69.4	151	15	61.2
	こども病院	180	12.3	73.1	180	12.8	69.2

年 度	令和3年度			
	病院名	運用病床数内訳 (単位：床)	平均在院日数内訳 (単位：日)	病床利用率 (単位：%)
	信州医療センター	215	14.8	70.0
	こころの医療センター 駒ヶ根	129	64.6	70.5
	阿南病院	70	16.0	56.0
	木曽病院	151	15.1	70.3
	こども病院	180	12.6	69.7

3 訪問医療の状況

(単位：件)

病院名	年度	訪問診療	訪問看護	訪問リハビリ	訪問薬剤指導	訪問栄養指導
信州医療センター	平成29年度	251	4,692	2,086	3	0
	平成30年度	283	4,359	2,946	2	0
	令和元年度	259	4,240	4,326	2	0
	令和2年度	238	4,430	4,479	2	2
	令和3年度	214	4,226	3,836	0	0

(単位：件)

病院名	年度	訪問診療	訪問看護	訪問リハビリ	訪問薬剤指導	訪問栄養指導
こころの医療センター 駒ヶ根	平成29年度	-	1,658	-	-	-
	平成30年度	-	1,681	-	-	-
	令和元年度	-	1,982	-	-	-
	令和2年度	-	1,931	-	-	-
	令和3年度	-	1,796	-	-	-

(単位：件)

病院名	年度	訪問診療	訪問看護	訪問リハビリ	訪問薬剤指導	訪問栄養指導
阿南病院	平成29年度	228	1,052	830	78	0
	平成30年度	197	1,037	969	91	0
	令和元年度	192	1,006	879	27	0
	令和2年度	313	2,963	843	28	0
	令和3年度	302	2,767	1,025	25	0

(単位：件)

病院名	年度	訪問診療	訪問看護	訪問リハビリ	訪問薬剤指導	訪問栄養指導
木曽病院	平成29年度	502	3,232	867	0	0
	平成30年度	548	3,706	664	0	0
	令和元年度	712	3,957	769	0	0
	令和2年度	533	4,097	840	0	0
	令和3年度	565	4,254	1,025	0	0

(単位：件)

病院名	年度	訪問診療	訪問看護	訪問リハビリ	訪問薬剤指導	訪問栄養指導
こしも病院	平成29年度	-	-	-	-	-
	平成30年度	-	-	-	-	-
	令和元年度	24	0	0	0	0
	令和2年度	58	0	0	0	0
	令和3年度	37	0	6	0	0

診療の状況



1 診療の状況

① 診療科別の手術件数

(単位：件)

年度		平成29年度	平成30年度	令和元年度	令和2年度	令和3年度
病院名	診療科	件数	件数	件数	件数	件数
信州医療センター	内科	0	1	1	8	11
	呼吸器・感染症内科	0	1	0	0	0
	脳神経内科	0	0	0	0	0
	循環器内科	0	0	0	0	0
	脳神経外科	0	0	0	0	0
	小児科	1	0	0	1	0
	外科	269	296	279	258	251
	整形外科	692	681	765	859	899
	形成外科	11	5	2	7	3
	皮膚科	0	0	0	0	0
	泌尿器科	30	26	37	40	31
	産婦人科	118	135	140	119	131
	眼科	406	419	460	347	224
	耳鼻咽喉科	23	18	22	16	11
	精神科	0	0	0	0	0
	放射線科	0	0	0	0	0
	麻酔科	1	0	0	0	1
	呼吸器外科	35	31	29	28	37
	血管外科	8	0	4	0	0
	歯科口腔外科	9	0	0	0	0
計		1,603	1,613	1,739	1,683	1,599
こころの医療センター駒ヶ根		0	0	0	0	0
阿南病院	内科	1	1	0	0	0
	小児科	0	0	0	0	0
	外科	9	1	3	4	0
	整形外科	15	35	25	2	4
	泌尿器科	0	0	0	0	0
	婦人科	0	0	0	0	0
	眼科	100	98	87	65	82
	精神科	0	0	0	0	0
計		125	135	115	71	86
木曽病院	内科	0	0	0	1	0
	神経内科	0	0	0	0	0
	小児科	0	0	0	0	0
	外科	198	192	179	145	188
	整形外科	255	261	234	193	190
	皮膚科	0	0	0	0	0
	形成外科	2	0	0	1	0
	泌尿器科	50	44	60	39	59
	耳鼻咽喉科	0	0	0	0	0
	精神科	0	0	0	0	0
	産婦人科	47	50	30	19	41
	放射線科	0	0	0	0	0
	眼科	248	274	260	139	208
	脳神経外科	0	0	0	0	0
	麻酔科	0	0	0	0	0
	リハビリテーション科	0	0	0	0	0
	透析科	0	0	1	0	0
計		800	821	764	537	686

診療科別の手術件数

(単位：件)

年度		平成29年度	平成30年度	令和元年度	令和2年度	令和3年度
病院名	診療科	件数	件数	件数	件数	件数
こども病院	総合小児科	4	4	8	3	5
	小児科	15	42	7	11	59
	血液腫瘍科	0	0	0	0	0
	新生児科	3	3	0	2	5
	小児集中治療科	397	387	345	356	310
	小児外科	98	86	118	100	117
	整形外科	367	382	302	318	289
	形成外科	123	138	193	202	161
	心臓血管外科	68	61	72	62	109
	脳神経外科	308	310	297	286	265
	循環器小児科	0	0	0	0	0
	皮膚科	67	70	90	94	92
	眼科	0	2	1	5	10
	神経小児科	1	10	7	8	7
	耳鼻咽喉科	121	122	139	125	127
	産科	96	102	107	111	111
	泌尿器科	1,668	1,719	1,686	1,683	1,667
	計	4,196	4,288	4,304	3,974	4,038
	合計					

② 分娩件数

(単位：件)

年度	平成29年度	平成30年度	令和元年度	令和2年度	令和3年度
病院名	件数	件数	件数	件数	件数
信州医療センター	123	186	230	223	256
こころの医療センター駒ヶ根	-	-	-	-	-
阿南病院	-	-	-	-	-
木曽病院	115	105	103	72	67
こども病院*	290	295	331	292	293

*妊娠22週以降



③ 調剤の状況

(単位：件、%)

病院名	信州医療センター														
	平成29年度			平成30年度			令和元年度			令和2年度			令和3年度		
	入院	外来	計	入院	外来	計	入院	外来	計	入院	外来	計	入院	外来	計
処方箋枚数	22,277	64,128	86,405	25,086	61,897	86,983	22,567	56,761	79,328	22,768	55,031	77,799	21,654	57,445	79,099
院内製剤件数	1,290			1,524			1,487			365			296		
注射薬個人払出数	40,650			40,598			33,804			92,776			93,726		
無菌調剤 件数	TPN 911			624			353			350			456		
	抗がん剤 1,511			1,602			2,025			2,942			1,828		
薬剤管理指導料算定件数 (服薬指導件数)	入院	訪問		入院	訪問		入院	訪問		入院	訪問		入院	訪問	
	11,976	0		10,631	0		10,808	0		9,687	2		10,354	0	
ジェネリック使用率	87.0%			91.0%			91.7%			90.5%			89.8%		
院外処方箋率	93.0%			93.5%			93.3%			94.2%			93.6%		

(単位：件、%)

病院名	こころの医療センター駒ヶ根														
	平成29年度			平成30年度			令和元年度			令和2年度			令和3年度		
	入院	外来	計	入院	外来	計	入院	外来	計	入院	外来	計	入院	外来	計
処方箋枚数	12,338	984	13,322	11,409	24,148	35,557	11,413	24,176	35,589	11,244	817	12,061	10,432	859	11,291
院内製剤件数	0			0			0			0			0		
注射薬個人払出数	2,638			2,375			2,722			1,126			2,725		
無菌調剤 件数	TPN -			-			-			-			-		
	抗がん剤 -			-			-			-			-		
薬剤管理指導料算定件数 (服薬指導件数)	入院	訪問		入院	訪問		入院	訪問		入院	訪問		入院	訪問	
	1,149	22		1,190	26		1,401	29		1,186	26		1,375	57	
ジェネリック使用率	70.1%			85.1%			88.3%			90.1%			95.7%		
院外処方箋率	96.1%			96.1%			95.9%			96.6%			96.5%		

(単位：件、%)

病院名	阿南病院														
	平成29年度			平成30年度			令和元年度			令和2年度			令和3年度		
	入院	外来	計	入院	外来	計	入院	外来	計	入院	外来	計	入院	外来	計
処方箋枚数	5,596	6,323	11,919	5,359	32,148	37,507	4,680	6,439	11,119	4,092	5,579	9,671	4,673	4,015	8,688
院内製剤件数	6			244			652			628			598		
注射薬個人払出数	44,675			38,468			34,295			29,516			31,725		
無菌調剤 件数	TPN -			-			0			0			0		
	抗がん剤 2			3			14			13			71		
薬剤管理指導料算定件数 (服薬指導件数)	入院	訪問		入院	訪問		入院	訪問		入院	訪問		入院	訪問	
	767	78		796	98		713	18		779	28		513	28	
ジェネリック使用率	79.0%			86.2%			87.0%			85.9%			86.0%		
院外処方箋率	80.6%			81.4%			79.0%			81.3%			86.0%		

調剤の状況

(単位：件、%)

病院名	木曾病院														
	平成29年度			平成30年度			令和元年度			令和2年度			令和3年度		
	入院	外来	計	入院	外来	計	入院	外来	計	入院	外来	計	入院	外来	計
処方箋枚数	11,829	15,471	27,300	11,878	80,583	92,461	10,088	78,770	88,858	9,611	69,917	75,298	8,837	64,995	73,832
院内製剤件数	442			347			477			481			469		
注射薬個人払出数	39,716			48,893			39,764			31,921			46,524		
無菌調剤 件数	TPN 182			109			120			125			120		
	抗がん剤 706			877			935			946			1,028		
薬剤管理指導料算定件数 (服薬指導件数)	入院	訪問		入院	訪問		入院	訪問		入院	訪問		入院	訪問	
	1,925	0		2,059	0		2,566	0		2,201	0		2,136	0	
ジェネリック使用率	80.7%			82.4%			81.9%			84.9%			91.4%		
院外処方箋率	80.4%			83.6%			88.2%			87.6%			88.0%		

(単位：件、%)

病院名	こども病院														
	平成29年度			平成30年度			令和元年度			令和2年度			令和3年度		
	入院	外来	計	入院	外来	計	入院	外来	計	入院	外来	計	入院	外来	計
処方箋枚数	18,145	19,657	37,802	19,776	19,419	39,195	18,953	20,180	39,133	18,092	19,871	37,963	18,352	21,026	39,378
院内製剤件数	4,567			3,425			1,626			916			1,915		
注射薬個人払出数	60,061			57,703			53,135			47,230			49,636		
無菌調剤 件数	TPN 2,777			3,624			3,258			2,535			2,718		
	抗がん剤 1,206			1,444			1,270			1,120			1,097		
薬剤管理指導料算定件数 (服薬指導件数)	入院	訪問		入院	訪問		入院	訪問		入院	訪問		入院	訪問	
	2,055	0		1,846	0		1,655	0		3,030	0		3,910	0	
ジェネリック使用率	83.0%			86.1%			88.4%			89.7%			92.6%		
院外処方箋率	92.5%			93.5%			95.1%			96.7%			97.6%		



④ 放射線の利用状況

●画像診断

病院名		信州医療センター					こころの医療センター駒ヶ根				
年度		平成29年度	平成30年度	令和元年度	令和2年度	令和3年度	平成29年度	平成30年度	令和元年度	令和2年度	令和3年度
撮影部門	撮影人数	26,746	28,907	26,352	24,260	24,751	509	501	492	541	458
	一般撮影										
	頭 部	1,119	1,237	1,029	916	789	1	3	0	0	0
	胸 部	15,480	15,593	14,537	12,833	13,366	447	457	467	471	408
	腹 部	2,508	2,691	2,430	2,194	2,005	53	56	42	118	81
	脊椎・四肢・骨盤・その他	15,613	14,778	16,544	15,797	16,047	48	29	33	38	34
	ポータブル 病室撮影(再掲)	2,130	1,659	1,473	952	1,089	0	0	10	22	23
	手術室	814	947	1,019	1,088	1,126	0	0	0	0	0
	乳房撮影(マンモグラフィ)										
	撮影人数	-	857	711	940	892	-	-	-	-	-
件 数	592	1,709	1,418	1,617	1,778	-	-	-	-	-	
骨塩定量											
撮影人数	-	646	577	639	667	-	-	-	-	-	
件 数	-	1,037	923	1,072	1,090	-	-	-	-	-	
透視・造影撮影部門	撮影人数	1,260	1,388	1,440	1,480	1,382	-	-	-	-	-
	消化管系	301	311	244	225	205	-	-	-	-	-
	胆のう・膵臓系	152	116	160	118	130	-	-	-	-	-
	尿路系	0	1	4	13	11	-	-	-	-	-
	脊髓腔系	50	50	70	113	111	-	-	-	-	-
	関節腔系	4	0	3	6	0	-	-	-	-	-
	その他	45	61	18	18	17	-	-	-	-	-
	造影を伴わない透視及び撮影	240	301	204	178	145	-	-	-	-	-
	外科用イメージ	523	552	601	629	653	-	-	-	-	-
	頭頸部血管	0	0	0	0	0	-	-	-	-	-
血管撮影	心臓血管	135	132	108	140	76	-	-	-	-	-
	腹部血管	1	0	2	0	3	-	-	-	-	-
	その他血管	47	32	35	48	33	-	-	-	-	-
	治療行為	73	69	80	88	65	-	-	-	-	-
CT	撮影人数	8,728	8,719	8,200	8,609	8,953	324	338	369	409	398
	頭頸部	2,141	2,121	2,067	2,088	1,941	276	297	324	357	354
	胸 部	4,440	4,617	4,143	4,641	4,868	30	19	28	53	28
	腹 部	4,746	4,998	4,631	4,886	5,120	47	39	47	31	32
	脊椎・四肢	1,189	855	1,235	1,480	1,507	0	3	0	4	3
	心 臓	-	360	228	204	158	-	-	-	-	-
画像処理	-	2,033	1,248	1,437	1,428	-	-	-	-	-	
MRI	撮影人数	2,070	2,131	2,298	2,229	2,416	-	-	-	-	-
	頭頸部	842	926	882	830	934	-	-	-	-	-
	胸 部	18	8	14	5	7	-	-	-	-	-
	腹 部	446	422	525	539	641	-	-	-	-	-
	脊椎・四肢	945	923	1,090	1,090	1,120	-	-	-	-	-
	心 臓	-	0	0	0	0	-	-	-	-	-
画像処理	-	1,556	1,279	1,232	1,291	-	-	-	-	-	
RI	撮影人数	89	87	55	81	69	-	-	-	-	-
	ガンマカメラ	48	60	8	5	15	-	-	-	-	-
	全身スキャン	-	29	23	46	39	-	-	-	-	-
	SPECT	-	67	76	102	74	-	-	-	-	-
負荷検査(再掲)	-	55	26	26	14	-	-	-	-	-	
治療	治療人数	-	-	-	-	-	-	-	-	-	-
	一般照射	-	-	-	-	-	-	-	-	-	-
	全身照射	-	-	-	-	-	-	-	-	-	-
	術中照射	-	-	-	-	-	-	-	-	-	-
治療計画	-	-	-	-	-	-	-	-	-	-	
血液照射	-	-	-	-	-	-	-	-	-	-	
画像取込み及びコピー	-	3,607	2,587	2,664	2,786	0	0	133	0	142	

(単位：人、件)

阿南病院					木曾病院					こども病院				
平成29年度	平成30年度	令和元年度	令和2年度	令和3年度	平成29年度	平成30年度	令和元年度	令和2年度	令和3年度	平成29年度	平成30年度	令和元年度	令和2年度	令和3年度
5,327	5,033	4,899	4,054	3,911	14,437	15,614	14,496	12,331	15,247	19,164	20,804	20,038	18,657	19,202
29	22	9	1	4	125	73	73	42	71	410	429	383	388	424
3,315	3,081	3,126	2,801	2,697	7,521	8,006	7,501	6,434	8,452	9,155	15,672	14,988	13,853	13,881
373	321	155	240	234	1,759	1,887	1,726	1,244	2,479	7,041	2,239	1,901	1,969	1,844
3,112	3,370	3,110	2,059	1,941	9,268	10,588	9,089	7,856	9,431	3,583	3,852	3,893	3,617	4,110
0	287	354	321	248	650	765	676	541	1,033	8,267	9,770	8,643	8,404	8,530
0	2	1	0	0	527	495	432	361	442	551	543	502	569	465
-	279	234	297	245	-	379	405	387	440	0	0	0	0	0
470	564	476	602	492	1,630	1,395	1,612	1,523	1,752	0	0	0	0	0
-	111	120	109	139	-	562	505	516	583	0	0	0	0	0
-	333	360	327	417	-	1,057	955	969	1,096	0	0	0	0	0
79	81	69	69	56	1,868	1,505	1,536	1,384	1,459	0	479	417	442	463
30	18	12	20	20	1,363	1,104	1,137	984	1,067	107	158	134	130	148
0	0	0	0	0	112	64	47	85	106	6	5	4	1	6
0	0	2	0	0	48	42	61	73	62	210	218	202	173	188
0	0	0	8	3	60	58	61	27	20	0	0	0	1	2
1	0	0	0	0	0	2	0	0	0	1	11	49	20	75
1	1	2	4	7	23	11	18	17	17	136	121	62	64	69
45	39	42	37	26	117	77	73	97	62	291	57	102	140	92
4	23	11	0	0	183	167	160	138	147	226	215	153	208	130
0	0	0	0	0	0	0	0	0	0	0	3	2	0	262
0	0	0	0	0	1	0	0	0	0	339	356	308	331	7
0	0	0	0	0	0	0	0	0	0	3	1	1	1	1
0	0	0	0	0	80	101	79	87	99	454	520	467	549	458
0	0	0	0	0	64	64	58	67	63	103	101	102	108	82
2,165	2,119	2,120	1,865	2,116	6,352	6,897	6,503	6,775	7,125	897	887	980	960	1,023
564	435	465	410	489	2,348	2,594	2,203	2,205	2,087	380	340	397	316	346
845	779	728	672	849	3,335	3,222	3,219	3,331	3,349	285	294	315	358	328
882	738	750	778	934	3,359	3,432	3,353	3,360	3,524	150	152	162	177	180
151	218	228	70	75	628	666	693	572	719	636	87	72	83	137
-	0	0	0	0	-	68	68	96	104	-	161	195	217	267
-	1,256	1,793	1,295	2,143	-	797	744	656	814	-	421	483	482	546
491	484	390	395	406	1,714	915	1,610	1,436	1,704	1,616	1,609	1,769	1,700	1,779
336	357	268	266	294	810	57	687	661	797	1,450	1,372	1,468	1,377	1,360
0	0	3	2	1	56	387	9	23	15	39	21	19	24	45
25	19	14	31	27	311	387	356	420	498	124	166	124	149	186
137	115	115	107	128	633	643	637	449	481	786	363	485	515	526
-	0	0	0	0	-	0	0	0	0	-	150	226	292	292
-	312	216	227	233	-	1,520	1,225	1,233	1,555	-	232	315	276	304
-	-	-	-	-	49	49	34	24	42	155	126	149	140	163
-	-	-	-	-	22	9	5	1	6	193	157	173	183	162
-	-	-	-	-	-	22	29	17	33	52	24	38	29	44
-	-	-	-	-	-	48	33	22	38	-	88	116	108	131
-	-	-	-	-	-	1	0	0	0	-	33	29	37	21
-	-	-	-	-	-	374	548	133	0	-	142	154	164	149
-	-	-	-	-	-	1,163	2,226	567	0	-	1,906	2,066	2,310	1,772
-	-	-	-	-	-	0	0	0	0	-	0	3	0	0
-	-	-	-	-	-	0	0	0	0	-	0	0	0	0
-	-	-	-	-	-	24	35	9	0	-	99	99	118	102
-	-	-	-	-	-	0	0	0	0	-	0	0	0	0
0	429	466	467	522	0	1,179	1,289	1,192	1,308	0	2,418	2,354	2,250	2,344



⑤ 検査の状況

病院名		信州医療センター										こころの医療センター駒ヶ根			
年度		平成29年度		平成30年度		令和元年度		令和2年度		令和3年度		平成29年度		平成30年度	
区分		院内	ドック 受託他	院内	ドック 受託他	院内	ドック 受託他	院内	ドック 受託他	院内	ドック 受託他	院内	ドック 受託他	院内	ドック 受託他
検体検査	生化学検査Ⅰ	469,111	73,509	493,436	78,668	485,575	72,398	471,963	76,237	491,290	82,842	37,203	0	33,789	0
	生化学検査Ⅱ	17,295	833	18,449	843	18,072	714	18,026	747	16,942	1,190	1,529	0	1,405	0
	薬物検査	143	0	129	0	117	0	132	0	108	0	1,002	0	870	0
	微生物学的検査(一般)	15,168	56	13,594	65	13,290	48	10,237	56	10,532	60	0	8	0	0
	微生物学的検査(特殊)	2,329	0	2,243	144	2,110	142	1,291	236	1,482	184	0	0	0	0
	免疫学的検査	42,837	13,942	43,733	15,477	42,038	14,547	37,710	15,095	48,368	14,837	1,591	43	1,602	56
	輸血検査	3,828	0	3,513	0	4,572	0	5,162	0	4,870	0	0	0	0	0
	血液学的検査	85,975	7,504	89,790	8,254	85,915	7,364	83,166	7,753	85,622	8,452	3,095	0	4,306	0
	一般検査	18,814	12,482	19,133	13,435	19,973	11,375	20,069	12,217	20,817	13,333	366	0	301	0
	遺伝子検査	60	63	43	58	42	24	412	31	1,875	23	0	0	0	0
	血液ガス	1,067	0	923	0	800	0	853	0	1,040	0	0	0	0	0
	採血業務	0	0	20,801	0	21,651	0	20,740	0	22,404	0	0	0	0	0
	その他	19,806	45	0	46	0	52	0	41	0	53	0	0	0	0
	病理細胞診	病理組織検査	5,315	0	5,264	0	4,848	0	5,074	0	4,988	0	0	0	0
細胞診検査		4,350	3,625	4,249	1,804	4,726	1,577	5,178	1,701	5,481	1,974	0	0	0	0
剖検		36	0	18	0	36	0	18	0	0	0	0	0	0	0
生理検査	心電図	6,078	3,601	6,277	3,792	6,056	3,256	5,678	3,499	5,682	3,825	468	0	530	0
	負荷心電図	19	0	13	0	3	0	7	0	9	0	0	0	0	0
	ホルター心電図	109	0	135	0	75	0	77	0	79	0	0	0	0	0
	トレッドミル検査	16	0	8	0	13	0	9	0	7	0	0	0	0	0
	脳波	39	0	50	0	53	0	48	0	47	0	61	0	0	0
	賦活脳波	34	0	45	0	35	0	34	0	39	0	59	0	23	0
	心臓超音波	1,434	0	1,464	0	1,254	0	1,459	0	1,432	0	0	0	44	0
	その他の超音波	3,826	2,719	3,943	3,006	5,393	2,827	5,818	2,820	6,090	3,186	19	0	19	0
	呼吸機能検査	1,660	3,992	1,538	4,470	1,581	4,092	1,966	1,542	2,087	66	0	0	28	0
	誘発電位	329	0	910	0	552	0	426	0	427	0	0	0	0	0
	眼底カメラ	0	0	0	0	0	0	0	0	0	0	0	0	0	0
	脈波	0	0	0	0	0	0	0	0	0	0	0	0	0	0
	聴力	3,360	3,601	3,207	3,792	3,033	3,248	3,033	3,485	3,171	3,808	0	0	0	0
その他	426	565	641	513	356	428	324	387	317	435	0	0	0	0	
院内実施計		703,464		733,549		844,261		824,757		869,474		45,393		42,917	
委託・外注計		126,537		134,367		11,416		11,049		11,299		51		56	
総合計		830,001		867,916		855,677		835,806		880,773		45,444		42,973	
新生児マススクリーニング検査		-		-		-		-		-		-		-	

(単位：件)

こころの医療センター駒ヶ根						阿南病院									木曽病院				
令和元年度		令和2年度		令和3年度		平成29年度		平成30年度		令和元年度		令和2年度		令和3年度		平成29年度		平成30年度	
院内	ドック 受託他	院内	ドック 受託他	院内	ドック 受託他	院内	ドック 受託他	院内	ドック 受託他	院内	ドック 受託他	院内	ドック 受託他	院内	ドック 受託他	院内	ドック 受託他	院内	ドック 受託他
33,776	0	38,450	0	34,614	0	146,316	24,217	121,225	22,368	118,202	23,338	120,716	19,506	12,210	23,698	464,665	20,558	484,675	18,253
1,290	0	1,606	0	1,621	0	4,183	763	4,412	1,230	3,905	796	4,154	695	4,279	840	14,566	822	16,936	939
750	0	745	0	611	0	360	44	354	56	268	51	233	30	177	26	161	0	185	0
0	0	0	0	0	0	3,070	24	3,060	24	2,433	24	2,297	25	3,522	24	4,028	48	4,322	51
0	0	0	0	0	0	56	0	246	0	95	0	34	0	18	0	340	0	282	0
1,638	18	1,738	50	1,991	0	8,168	1,069	7,324	1,221	6,061	1,292	4,300	1,210	4,091	1,380	22,784	4,705	26,895	4,430
0	0	0	0	0	0	193	0	174	0	93	0	56	0	69	0	925	0	789	0
4,626	0	5,192	0	5,104	0	17,254	3,098	15,241	3,131	14,939	3,185	15,344	2,881	14,612	2,951	70,852	3,790	67,961	3,190
380	0	546	0	338	0	5,861	2,186	6,125	2,219	5,677	2,325	5,553	2,041	5,403	2,366	16,397	3,397	18,297	3,247
0	0	0	0	0	0	0	0	0	0	0	0	221	5	1,351	0	0	0	0	0
0	0	0	0	0	0	313	0	279	0	268	0	279	0	545	0	338	0	497	0
0	0	0	0	0	0	0	0	13,270	1,020	12,384	558	12,334	0	14,530	0	0	0	23,902	1,363
0	0	0	0	0	0	14,223	991	0	0	0	0	0	0	0	0	22,367	1,241	0	0
0	0	0	0	0	0	356	18	353	3	269	5	251	6	279	9	3,533	112	2,497	62
0	0	0	2,191	0	1,003	223	403	226	426	271	395	237	387	258	443	1,999	653	2,068	667
0	0	0	0	0	0	0	0	0	0	0	0	0	0	0	0	0	0	0	1
571	0	649	0	585	0	1,696	845	1,414	907	1,393	909	1,348	790	1,403	936	3,456	1,324	3,676	1,363
0	0	0	0	0	0	5	0	10	0	13	0	10	0	11	0	45	12	54	12
0	0	0	0	0	0	76	0	94	0	64	0	46	0	66	0	218	0	278	0
0	0	0	0	0	0	0	0	0	0	0	0	0	0	0	0	3	0	1	0
21	0	13	0	5	0	1	0	0	0	0	0	0	0	0	0	9	0	12	0
54	0	47	0	47	0	0	0	0	0	0	0	0	0	0	0	29	0	19	0
22	0	24	0	20	0	415	0	409	0	332	0	355	0	339	0	987	0	1,104	0
14	0	13	0	6	0	628	1,140	794	1,135	546	1,213	680	1,155	752	1,317	875	737	1,046	711
0	0	0	0	0	0	54	216	169	225	63	235	96	219	61	193	645	1,041	821	942
0	0	0	0	0	0	8	0	20	0	8	0	30	0	12	9	165	0	168	0
0	0	0	0	0	0	0	0	0	249	0	253	0	232	0	273	0	0	0	0
0	0	0	0	0	0	0	0	0	0	82	52	109	76	113	77	0	0	0	0
0	0	0	0	0	0	41	712	25	852	27	747	22	732	54	758	607	1,606	831	1,484
0	0	0	0	0	0	21	488	41	47	3	0	2	0	0	0	102	70	192	81
43,160		49,023		44,942	1,003	203,521		175,265		202,774		168,707	29,990	174,055	35,300	630,096		657,508	
906		2,241		1,433		36,214		35,113		1,278		1,750	-	2,187	-	40,116		36,796	
44,066		51,264		47,378		239,735		210,378		204,052		170,457	29,990	176,242	35,300	670,212		694,304	
-		-		-		-		-		-		-		-		-		-	



(単位：件)

病院名		木曽病院						こども病院										
		令和元年度		令和2年度		令和3年度		平成29年度		平成30年度		令和元年度		令和2年度		令和3年度		
区分	院内	ドック 受託他	院内	ドック 受託他	院内	ドック 受託他	院内	ドック 受託他	院内	ドック 受託他	院内	ドック 受託他	院内	ドック 受託他	院内	ドック 受託他		
																	検体検査	生化学検査Ⅰ
生化学検査Ⅱ	15,510	1,092	17,620	900	18,433	989	9,308	-	10,169	-	10,198	-	9,958	-	9,938	-		
薬物検査	150	0	236	0	220	0	2,551	-	2,430	-	1,913	-	1,933	-	1,527	-		
微生物学的検査(一般)	4,459	48	4,177	0	5,905	48	9,125	-	9,706	-	8,743	-	8,702	-	8,281	-		
微生物学的検査(特殊)	274	1	1,018	0	288	1	4	-	4	-	69	-	51	-	69	-		
免疫学的検査	23,718	4,739	25,217	4,235	27,078	4,674	34,393	-	35,313	-	33,009	-	29,846	-	29,336	-		
輸血検査	697	0	732	0	617	0	4,058	-	4,756	-	5,472	-	5,857	-	4,871	-		
血液学的検査	65,103	3,667	65,788	3,317	78,626	3,694	77,648	-	86,193	-	79,770	-	73,100	-	72,095	-		
一般検査	16,871	3,635	14,540	3,631	19,088	3,805	15,580	-	16,176	-	16,432	-	15,024	-	13,556	-		
遺伝子検査	0	0	508	0	1,787	0	42	-	416	-	385	-	238	-	1,184	-		
血液ガス	601	0	572	0	769	0	27,295	-	29,180	-	25,499	-	23,705	-	23,618	-		
採血業務	23,864	1,591	22,587	1,435	24,577	1,624	0	-	7,094	-	7,034	-	6,823	-	6,906	-		
その他	0	0	0	0	0	0	583	-	0	-	0	-	0	-	0	-		
病理細胞診	病理組織検査	2,596	94	2,459	78	3,062	144	928	-	900	-	990	-	1,145	-	1,335	-	
	細胞診検査	2,085	281	2,639	252	2,263	802	61	-	84	-	88	-	72	-	126	-	
	剖検	0	0	1	0	0	0	354	-	270	-	437	-	6	-	256	-	
生理検査	心電図	3,119	1,591	2,951	1,435	3,941	1,624	5,364	-	5,641	-	5,925	-	5,260	-	5,526	-	
	負荷心電図	51	8	61	7	41	8	0	-	0	-	0	-	0	-	0	-	
	ホルター心電図	324	0	250	0	230	0	946	-	926	-	908	-	888	-	836	-	
	トレッドミル検査	0	0	0	0	0	0	146	-	113	-	120	-	122	-	143	-	
	脳波	13	0	23	0	12	0	55	-	43	-	83	-	74	-	61	-	
	賦活脳波	29	0	24	0	30	0	511	-	566	-	527	-	441	-	531	-	
	心臓超音波	948	3	928	4	1,065	1	7,889	-	8,180	-	8,088	-	6,682	-	7,239	-	
	その他の超音波	883	733	981	638	1,071	745	16,282	-	14,578	-	15,132	-	15,094	-	15,726	-	
	呼吸機能検査	676	1,031	290	475	333	405	425	-	339	-	445	-	256	-	290	-	
	誘発電位	156	0	117	0	112	0	374	-	341	-	420	-	301	-	336	-	
	眼底カメラ	0	0	0	0	0	0	0	-	0	-	0	-	0	-	0	-	
	脈波	0	0	0	0	0	0	0	-	0	-	0	-	0	-	0	-	
	聴力	905	1,653	620	1,485	828	1,681	1,607	-	1,788	-	1,848	-	1,969	-	2,262	-	
その他	140	86	172	71	163	72	219	-	149	-	199	-	158	-	150	-		
院内実施計	681,196		671,312		730,970		41,619		532,851		567,807		529,921		504,916		499,512	
委託・外注計	5,176		5,706		8,217		0		0		11,016		11,575		11,420			
総合計	686,372		677,018		780,806				532,851		567,807		540,937		516,491		510,932	
新生児マススクリーニング検査	-		-		-		17,073		16,199		15,548		14,812		14,562			

⑥ 人工透析患者の状況

(単位：件)

年 度		平成29年度		平成30年度		令和元年度	
病院名	区分	延件数	1日平均件数	延件数	1日平均件数	延件数	1日平均件数
信州医療センター	入院	250	0.7	257	0.8	452	1.4
	外来	6,485	20.7	5,996	19.2	5,791	18.4
阿南病院	入院	153	0.4	121	0.3	148	0.4
	外来	2,911	9.3	2,188	7.0	2,460	7.8
木曽病院	入院	337	0.9	398	1.3	450	1.4
	外来	11,006	45.3	10,604	34.0	9,927	31.6

(単位：件)

年 度		令和2年度		令和3年度	
病院名	区分	延件数	1日平均件数	延件数	1日平均件数
信州医療センター	入院	271	0.7	369	1.0
	外来	6,109	19.5	6,604	21.0
阿南病院	入院	81	0.2	99	0.3
	外来	2,633	8.4	2,670	8.5
木曽病院	入院	417	1.3	717	2.3
	外来	10,011	32.0	9,851	31.5



⑦ 診療科別内視鏡の状況(検査のみ)

(単位：件)

年度		平成29年度		平成30年度		令和元年度		令和2年度		令和3年度	
病院名	診療科	検査件数		検査件数		検査件数		検査件数		検査件数	
		入院	外来	入院	外来	入院	外来	入院	外来	入院	外来
信州医療センター	内科	699	2,047	620	2,477	471	1,764	212	1,928	200	1,378
	呼吸器・感染症内科	67	23	45	27	26	45	17	39	13	21
	脳神経内科	0	1	0	0	0	1	0	3	0	0
	循環器内科	37	24	19	13	11	7	9	8	7	15
	脳神経外科	0	0	0	0	0	0	0	0	0	0
	小児科	2	0	3	0	0	2	0	4	0	0
	外科	52	177	74	189	52	162	38	113	25	106
	整形外科	5	2	3	0	0	0	0	0	0	0
	形成外科	0	0	0	0	0	0	0	0	0	0
	皮膚科	0	1	0	0	0	0	0	0	0	0
	泌尿器科	0	0	1	1	0	0	0	0	0	0
	産婦人科	0	1	1	5	1	1	0	0	0	0
	眼科	0	0	0	0	0	0	0	0	0	0
	耳鼻咽喉科	1	1	0	2	0	0	0	0	0	0
	精神科	0	0	0	0	0	0	0	0	0	0
	放射線科	0	0	0	0	0	1	0	0	0	0
	麻酔科	0	0	0	0	0	0	0	1	0	0
	呼吸器外科	6	4	3	12	13	2	6	2	4	2
	血管外科	0	0	0	0	0	0	0	0	3	2
	総合診療科	0	0	0	0	99	440	0	0	48	340
	救急科	0	0	0	23	129	61	38	42	65	36
	歯科口腔外科	1	0	0	0	0	0	0	0	0	0
ドック	0	3,284	0	3,495	0	3,046	0	0	0	3,577	
小計※	870	5,565	769	6,244	802	5,532	320	2,140	752	5,905	
結核	4	0	0	0	0	0	0	0	0	0	
計	874	5,565	769	6,244	802	5,532	320	2,140	752	5,905	
こころの医療センター胸ヶ根		0	0	0	0	-	-	-	-	-	-
阿南病院	内科	115	283	76	300	35	300	67	710	41	291
	小児科	0	0	0	2	0	1	0	2	0	1
	外科	21	26	0	9	13	17	14	18	1	13
	整形外科	3	0	4	0	3	0	0	0	0	0
	泌尿器科	0	0	0	0	0	0	0	0	0	0
	婦人科	0	0	0	0	0	0	0	0	0	0
	眼科	0	0	0	0	0	0	0	0	0	0
	精神科	0	0	0	0	0	0	0	0	0	0
	ドック	0	401	0	441	0	441	0	425	0	453
	計	139	710	80	752	51	759	81	730	42	758

※治療・処置含む

(単位：件)

年 度		平成29年度		平成30年度		令和元年度		令和2年度		令和3年度	
病院名	診療科	検査件数		検査件数		検査件数		検査件数		検査件数	
		入院	外来	入院	外来	入院	外来	入院	外来	入院	外来
木曾病院	内 科	62	2,261	83	1,929	76	1,815	100	1,587	155	1,808
	神経内科	6	0	1	0	3	0	5	0	1	2
	小児科	1	0	1	0	0	0	0	0	0	1
	外 科	36	241	31	253	23	254	30	213	32	285
	整形外科	12	0	3	0	2	0	4	0	9	0
	皮膚科	0	0	0	0	0	0	0	0	0	0
	形成外科	0	0	0	0	0	0	0	0	0	0
	泌尿器科	8	204	5	221	1	216	4	219	2	197
	耳鼻咽喉科	0	510	0	446	0	489	0	267	0	356
	精神科	0	0	0	0	0	0	0	0	0	0
	産婦人科	3	23	5	29	0	24	0	23	1	26
	放射線科	0	0	0	0	0	0	0	0	0	0
	眼 科	1	0	0	0	0	0	0	0	0	0
	脳神経外科	0	0	0	0	0	0	0	0	0	0
	麻酔科	0	0	0	0	0	0	0	0	0	0
	リハビリテーション科	0	0	0	0	0	0	0	0	0	0
	ドック	0	1,112	0	1,036	0	1,151	0	1,035	0	1,180
計		129	4,351	129	3,914	105	3,949	143	3,344	200	3,855
いしづか病院	総合小児科	9	0	8	1	12	1	21	0	34	2
	小児科										
	血液腫瘍科	2	0	2	0	6	0	13	0	9	0
	新生児科	2	0	5	0	2	1	72	0	49	0
	小児集中治療科	62	0	98	0	99	0	62	0	61	0
	小児外科	73	81	80	68	49	99	43	109	50	166
	整形外科	0	0	0	0	0	0	2	0	0	0
	形成外科	3	8	0	6	2	1	28	2	6	2
	脳神経外科	0	0	0	0	0	0	2	1	1	0
	循環器小児科	41	0	23	0	19	0	76	0	21	0
	皮膚科	0	0	0	0	0	0	0	0	0	0
	眼 科	0	0	0	0	0	1	0	0	0	0
	神経小児科	1	0	3	0	1	1	51	0	86	0
	耳鼻咽喉科	164	352	168	515	163	784	0	956	0	1,289
	産 科	0	0	0	0	0	0	0	0	0	0
	リハビリテーション科	0	1	0	2	0	0	0	1	0	0
	泌尿器科	0	0	0	0	1	0	2	1	2	0
救急科	0	3	0	1	0	1	0	0	0	2	
計		357	445	387	593	354	889	372	1,070	319	1,461
合 計		4,605	6,849	1,365	11,503	1,312	9,978	916	8,385	926	10,370



⑧ 公衆衛生活動の状況

(単位：件)

病院名		信州医療センター				
区分	年度	平成29年度	平成30年度	令和元年度	令和2年度	令和3年度
人間ドック	2日ドック (通院)	174	164	149	128	130
	日帰り	1,672	1,920	1,831	1,913	2,091
妊婦検診		1,930	2,915	4,437	4,508	5,171
健康診断		1,906	1,880	1,639	1,823	1,948
ガン検診		1,590	2,012	1,765	1,892	2,083
予防接種		2,553	3,127	4,968	4,823	4,405
その他健診		0	0	0	0	0
計		10,572	12,701	15,108	15,087	15,828

(単位：件)

病院名		こころの医療センター駒ヶ根				
区分	年度	平成29年度	平成30年度	令和元年度	令和2年度	令和3年度
人間ドック	1泊2日	-	-	-	-	-
	日帰り	-	-	-	-	-
妊婦検診		-	-	-	-	-
健康診断		-	-	-	-	-
ガン検診		-	-	-	-	-
予防接種		-	60	67	225	1,636
その他健診		-	-	-	-	-
計		0	60	67	225	1,636

(単位：件)

病院名		阿南病院				
区分	年度	平成29年度	平成30年度	令和元年度	令和2年度	令和3年度
人間ドック	1泊2日	-	-	-	-	-
	日帰り	446	477	502	468	511
妊婦検診		-	-	-	-	-
健康診断		1,220	1,291	1,134	1,022	956
ガン検診		822	985	945	1,042	1,024
予防接種		3,076	3,150	3,291	3,680	11,118
その他健診		107	83	0	28	17
計		5,671	5,986	5,872	6,240	13,626

(単位：件)

病院名		木曽病院				
区分	年度	平成29年度	平成30年度	令和元年度	令和2年度	令和3年度
人間ドック	1泊2日	3	4	-	-	-
	日帰り	500	455	516	452	515
妊婦検診		1,965	1,669	1,594	1,271	1,231
健康診断		714	642	766	690	722
ガン検診		339	290	414	412	396
予防接種		4,223	4,069	3,919	3,652	6,026
その他健診		908	895	1,145	972	1,034
計		8,652	8,024	8,354	7,449	9,924

(単位：件)

病院名		こども病院				
区分	年度	平成29年度	平成30年度	令和元年度	令和2年度	令和3年度
人間ドック	1泊2日	-	-	-	-	-
	日帰り	-	-	-	-	-
妊婦検診		3,299	3,290	4,243	3,697	3,523
健康診断		-	-	-	-	-
ガン検診		-	-	-	-	-
予防接種		375	433	367	367	478
その他健診		-	-	-	-	-
計		3,674	3,723	4,610	4,064	4,001



⑨ 医療社会事業相談の状況

(単位：件)

病院名		信州医療センター				
区分	年度	平成29年度	平成30年度	令和元年度	令和2年度	令和3年度
	経済問題	11	2	9	4	18
	家庭問題	0	0	0	0	36
	心理的問題	2	0	3	0	102
	療養問題	2,369	1,789	1,532	1,692	14,145
	社会問題	18	0	0	0	1
	社会福祉制度	238	245	192	123	623
	交通事故	0	0	0	0	0
	その他	293	218	448	1,309	629
	計	2,931	2,254	2,184	3,128	15,554

(単位：件)

病院名		こころの医療センター駒ヶ根				
区分	年度	平成29年度	平成30年度	令和元年度	令和2年度	令和3年度
	経済問題	484	406	384	345	420
	家庭問題	250	106	45	79	85
	心理的問題	100	134	94	65	39
	療養問題	9,319	8,527	5,724	6,206	6,954
	社会問題	547	397	523	492	657
	社会福祉制度	887	840	903	1,085	1,249
	その他（連携・連絡等）	94	143	520	628	3
	書類チェック	953	808	1,033	1,134	2,075
	計	12,634	11,361	9,226	10,034	11,482

(単位：件)

病院名		阿南病院				
区分	年度	平成29年度	平成30年度	令和元年度	令和2年度	令和3年度
	経済問題	4	12	22	13	12
	家庭問題	2	3	2	7	8
	心理的問題	0	2	1	1	5
	療養問題	1,701	1,364	1,113	1,264	1,079
	社会問題	7	0	0	12	29
	社会福祉制度	361	171	218	691	851
	交通事故	0	0	0	0	0
	その他	0	0	0	0	0
	計	2,075	1,552	1,356	2,036	1,984

(単位：件)

病院名		木曽病院				
区分	年度	平成29年度	平成30年度	令和元年度	令和2年度	令和3年度
	経済問題	403	382	323	302	701
	家庭問題	146	123	115	55	268
	心理的問題	358	363	243	206	616
	療養問題	1,312	1,461	1,578	1,294	5,257
	社会問題	20	11	8	7	9
	社会福祉制度	1,206	1,319	1,423	1,408	2,372
	交通事故	5	3	4	2	4
	その他	721	541	536	302	452
	計	4,171	4,203	4,230	3,576	9,679

(単位：件)

病院名		こども病院				
区分	年度	平成29年度	平成30年度	令和元年度	令和2年度	令和3年度
	経済問題	979	885	716	622	864
	家庭問題	18	23	26	86	397
	心理的問題	43	17	65	74	212
	療養問題	173	296	237	567	172
	社会問題	132	183	342	594	447
	社会福祉制度	512	592	911	948	1,295
	交通事故	0	0	0	0	0
	その他	556	719	854	675	172
	計	2,413	2,715	3,151	3,566	3,559



⑩ 理学・作業・言語療法の状況

(単位：件)

病院名		信州医療センター				
区分	年度	平成29年度	平成30年度	令和元年度	令和2年度	令和3年度
脳血管疾患等リハビリテーション	I	15,561	2,642	1,945	1,180	1,468
	II	0	0	0	0	0
廃用症候群リハビリテーション	I	0	9,921	11,753	10,043	9,625
	II	0	0	0	0	0
運動器リハビリテーション	I	23,685	24,635	23,156	25,383	21,910
	II	0	0	0	0	0
呼吸器リハビリテーション	I	8,837	8,167	8,460	10,391	9,378
	II	0	0	0	0	0
心臓リハビリテーション	I	951	2,884	2,175	2,245	2,455
	II	0	0	0	0	0
障害児リハビリテーション	I	0	0	0	0	0
	II	0	0	0	0	0
がん患者リハビリテーション		0	2,703	3,279	3,453	3,432
訪問リハビリテーション		0	2,946	4,330	4,479	3,836
摂食機能療法		3,734	3,595	3,575	1,256	1,295
消炎鎮痛等処置		0	0	0	0	0
直達牽引・介達牽引		0	0	0	0	0
計		52,768	57,493	58,673	58,430	53,399

(単位：件)

病院名		阿南病院				
区分	年度	平成29年度	平成30年度	令和元年度	令和2年度	令和3年度
脳血管疾患等リハビリテーション	I	0	0	0	-	-
	II	1,265	2,601	1,174	2,010	1,782
廃用症候群リハビリテーション	I	0	0	0	-	-
	II	4,573	11,762	8,499	7,313	4,778
運動器リハビリテーション	I	2,933	3,742	1,845	1,574	2,079
	II	0	0	0	-	-
呼吸器リハビリテーション	I	271	333	50	1,967	2,752
	II	0	0	0	-	-
心臓リハビリテーション	I	0	0	0	-	-
	II	0	0	0	-	-
障害児リハビリテーション	I	0	0	0	-	-
	II	0	0	0	-	-
がん患者リハビリテーション		44	0	43	356	-
訪問リハビリテーション		902	968	879	843	1,025
摂食機能療法		4,113	5,034	0	-	-
消炎鎮痛等処置		242	236	196	0	0
直達牽引・介達牽引		7	7	54	0	0
計		14,350	24,683	12,740	14,063	12,416

(単位：件)

病院名		木曽病院				
区分	年度	平成29年度	平成30年度	令和元年度	令和2年度	令和3年度
脳血管疾患等リハビリテーション	I	12,162	11,202	8,516	7,708	6,008
	II	0	0	0	0	0
廃用症候群リハビリテーション	I	5,904	10,840	9,500	12,333	14,020
	II	0	0	0	0	0
運動器リハビリテーション	I	10,002	10,569	9,932	9,005	8,458
	II	0	0	0	0	0
呼吸器リハビリテーション	I	1,520	1,899	994	801	1,296
	II	0	0	0	0	0
心臓リハビリテーション	I	0	0	0	0	0
	II	0	0	0	0	0
障害児リハビリテーション	I	0	0	0	0	0
	II	0	0	0	0	0
がん患者リハビリテーション		25	38	22	3	0
訪問リハビリテーション		747	544	774	844	1,027
摂食機能療法		3,980	4,330	2,646	4,242	4,611
消炎鎮痛等処置		0	0	0	0	1
直達牽引・介達牽引		52	63	52	32	29
計		34,392	39,485	32,436	34,968	35,450

(単位：件)

病院名		こども病院				
区分	年度	平成29年度	平成30年度	令和元年度	令和2年度	令和3年度
脳血管疾患等リハビリテーション	I	23,684	24,976	27,226	26,157	14,589
	II	0	0	0	0	0
廃用症候群リハビリテーション	I	0	0	92	57	1
	II	0	0	0	0	0
運動器リハビリテーション	I	1,339	1,035	1,176	1,436	613
	II	0	0	0	0	0
呼吸器リハビリテーション	I	1,639	1,415	1,904	1,251	668
	II	0	0	0	0	0
心臓リハビリテーション	I	0	0	0	0	0
	II	0	0	0	0	0
障害児リハビリテーション	I	40	22	12	0	0
	II	0	0	0	0	0
がん患者リハビリテーション		0	18	405	0	103
訪問リハビリテーション		0	0	22	30	6
摂食機能療法		387	492	801	204	130
消炎鎮痛等処置		0	0	0	0	0
直達牽引・介達牽引		0	0	0	0	0
計		27,089	27,958	31,638	29,135	16,110

●精神科専門療案件数

(単位：件)

病院名		こころの医療センター駒ヶ根				
区分	年度	平成29年度	平成30年度	令和元年度	令和2年度	令和3年度
精神療法		29,580	29,600	33,202	35,152	31,082
精神科作業療法		10,812	10,772	11,159	9,631	10,074
その他の精神科専門療法		-	597	864	679	686
精神科デイケア		9,245	9,762	10,683	9,074	7,805
精神科訪問看護		1,658	1,681	1,981	1,931	1,796
計		51,295	52,412	57,889	56,467	51,443

(単位：件)

病院名		阿南病院				
区分	年度	平成29年度	平成30年度	令和元年度	令和2年度	令和3年度
精神療法		1,139	976	835	760	777
精神科作業療法		-	-	-	-	-
その他の精神科専門療法		-	-	-	-	-
精神科デイケア		-	-	-	-	-
精神科訪問看護		198	128	123	420	420
計		1,337	1,104	958	1,180	1,197



11 心理及び言語検査の状況

(単位：件)

病院名		こころの医療センター駒ヶ根				
区分	年度	平成29年度	平成30年度	令和元年度	令和2年度	令和3年度
	発達及び知能検査	238	235	239	293	361
	人格検査	693	648	608	676	603
	その他検査	867	645	695	842	937
	標準純音聴力検査	-	-	-	-	-
	遊戯聴力検査	-	-	-	-	-
	その他の聴力検査	-	-	-	-	-
	計	1,798	1,528	1,542	1,811	1,901

(単位：件)

病院名		こども病院				
区分	年度	平成29年度	平成30年度	令和元年度	令和2年度	令和3年度
	発達及び知能検査	609	635	654	681	626
	人格検査	60	60	51	52	3
	その他検査	22	22	23	22	11
	標準純音聴力検査	214	238	253	212	254
	遊戯聴力検査	730	789	756	851	906
	その他の聴力検査	663	761	728	807	979
	計	2,298	2,505	2,465	2,625	2,779

12 栄養管理の状況

●食数

(単位：食)

病院名		信州医療センター				
区分	年度	平成29年度	平成30年度	令和元年度	令和2年度	令和3年度
	一般食	167,681	137,168	163,581	146,624	146,669
	特別食	55,579	84,980	55,593	40,065	37,028
	その他	-	-	-	-	-
	計	223,260	222,148	219,174	186,689	183,697

(単位：食)

病院名		こころの医療センター駒ヶ根				
区分	年度	平成29年度	平成30年度	令和元年度	令和2年度	令和3年度
	一般食	90,629	91,158	85,842	81,000	76,363
	特別食	17,103	13,871	15,339	15,802	17,469
	その他	6,784	7,046	7,793	6,228	3,332
	計	114,516	112,075	108,974	103,030	97,164

(単位：食)

病院名		阿南病院				
区分	年度	平成29年度	平成30年度	令和元年度	令和2年度	令和3年度
	一般食	35,428	33,883	29,313	24,162	26,901
	特別食	19,171	17,508	14,864	14,951	12,927
	その他	271	209	188	120	198
	計	54,870	51,600	44,365	39,233	40,026

(単位：食)

病院名		木曽病院				
区分	年度	平成29年度	平成30年度	令和元年度	令和2年度	令和3年度
	一般食	82,128	85,317	76,015	66,473	76,407
	特別食	34,704	30,393	27,237	35,379	44,182
	その他	50	2,590	2,659	2,550	2,325
	計	116,882	118,300	105,911	104,402	122,914

(単位：食)

病院名		こども病院				
区分	年度	平成29年度	平成30年度	令和元年度	令和2年度	令和3年度
	一般食	126,473	132,217	126,256	119,942	116,920
	特別食	14,881	14,340	12,224	11,269	15,360
	その他	-	-	-	-	-
	計	141,354	146,557	138,480	131,211	132,280



●栄養食事指導件数

(単位：件、人)

病院名			信州医療センター					
区分	年度		平成29年度	平成30年度	令和元年度	令和2年度	令和3年度	
入院	指導料請求	個別指導件数	351	551	454	483	602	
		集団指導	件数	0	0	0	0	0
			延人数	0	0	0	0	0
	その他	個別指導件数	131	146	111	90	74	
		集団指導	件数	0	0	0	0	0
			延人数	0	0	0	0	0
外来	指導料請求	個別指導件数	758	648	767	1,083	1,565	
		糖尿病透析予防指導	0	0	28	0	16	
		集団指導	件数	0	0	0	0	0
			延人数	0	0	0	0	0
	その他	個別指導件数	182	166	136	165	51	
		人間ドック	0	0	126	-	105	
		集団指導	件数	0	4	4	0	0
			延人数	0	42	24	0	0

(単位：件、人)

病院名			こころの医療センター駒ヶ根					
区分	年度		平成29年度	平成30年度	令和元年度	令和2年度	令和3年度	
入院	指導料請求	個別指導件数	45	67	8	23	26	
		集団指導	件数	12	12	8	7	9
			延人数	58	59	8	7	14
	その他	個別指導件数	10	0	65	68	64	
		集団指導	件数	19	16	33	6	21
			延人数	149	143	226	155	189
外来	指導料請求	個別指導件数	5	3	5	31	37	
		糖尿病透析予防指導	0	0	-	-	-	
		集団指導	件数	0	0	0	0	-
			延人数	0	0	0	0	-
	その他	個別指導件数	7	5	4	7	5	
		人間ドック	0	0	-	-	-	
		集団指導	件数	43	50	30	6	10
			延人数	218	210	210	67	79

(単位：件、人)

病院名			阿南病院					
区分	年度		平成29年度	平成30年度	令和元年度	令和2年度	令和3年度	
入院	指導料請求	個別指導件数	39	21	24	33	24	
		集団指導	件数	0	0	-	-	-
			延人数	0	0	-	-	-
	その他	個別指導件数	10	12	-	6	13	
		集団指導	件数	0	0	-	-	-
			延人数	0	0	-	-	-
外来	指導料請求	個別指導件数	43	47	41	136	149	
		糖尿病透析予防指導	0	0	-	-	-	
		集団指導	件数	0	0	-	-	-
			延人数	0	0	-	-	-
	その他	個別指導件数	52	40	0	13	2	
		人間ドック	152	161	135	112	87	
		集団指導	件数	11	11	10	12	12
			延人数	40	46	36	29	31

●栄養食事指導件数

(単位：件、人)

病院名			木曽病院					
区分	年度		平成29年度	平成30年度	令和元年度	令和2年度	令和3年度	
入院	指導料請求	個別指導件数	189	123	58	82	193	
		集団指導	件数	0	0	0	0	0
			延人数	0	0	0	0	0
	その他	個別指導件数	25	25	22	19	38	
		集団指導	件数	63	54	63	48	47
			延人数	111	99	101	74	68
外来	指導料請求	個別指導件数	201	235	537	574	428	
		糖尿病透析予防指導	-	-	-	-	-	
		集団指導	件数	5	6	5	0	0
	延人数		30	35	30	0	0	
	その他	個別指導件数	12	61	4	3	3	
		人間ドック	-	-	-	-	-	
集団指導		件数	188	88	14	5	5	
	延人数	974	417	34	10	5		

(単位：件、人)

病院名			こども病院					
区分	年度		平成29年度	平成30年度	令和元年度	令和2年度	令和3年度	
入院	指導料請求	個別指導件数	252	292	200	600	700	
		集団指導	件数	0	0	0	0	0
			延人数	0	0	0	0	0
	その他	個別指導件数	567	769	1,043	752	1,021	
		集団指導	件数	70	72	66	18	28
			延人数	352	486	368	42	95
外来	指導料請求	個別指導件数	179	251	253	221	237	
		糖尿病透析予防指導	-	-	-	-	-	
		集団指導	件数	0	0	0	0	0
	延人数		0	0	0	0	0	
	その他	個別指導件数	102	83	108	122	143	
		人間ドック	-	-	-	-	-	
集団指導		件数	11	13	12	2	1	
	延人数	69	58	39	18	16		



職員の状況



1 職種別職員構成

(単位：人)

区 分	平成22年4月1日 (機構発足時)		令和4年3月31日				(参考) 令和4年4月1日			
	職員数 a		職員数 b		対発足時増減 b-a		職員数 c		対発足時増減 c-a	
		うち 県派遣		うち 県派遣	職員数	うち 県派遣		うち 県派遣	職員数	うち 県派遣
医師	160	14	196	15	36	1	198	14	38	0
看護師	710	0	850		140	0	883		173	0
薬剤師	33	22	44	2	11	△20	50	2	17	△20
診療放射線技師	29	0	29		0	0	29		0	0
臨床検査技師	36	9	42		6	△9	42		6	△9
管理栄養士	14	11	16		2	△11	16		2	△11
作業療法士	9	1	22		13	△1	24		15	△1
理学療法士	20	6	46		26	△6	47		27	△6
臨床工学技士	11	0	18		7	0	18		7	0
言語聴覚士	5	1	8		3	△1	8		3	△1
視能訓練士	4	0	4		0	0	5		1	0
保健師	1	0	1		0	0	1		0	0
臨床心理技師	4	4	9		5	△4	10		6	△4
歯科衛生士	0	0	1		1	0	1		1	0
介護支援専門員	1	0			△1	0			△1	0
介護福祉員	25	9	30		5	△9	29		4	△9
精神保健福祉士	4	2	10		6	△2	9		5	△2
福祉相談員	8	7	12	1	4	△6	12	1	4	△6
事務(技術)職員	77	63	134	17	57	△46	137	14	60	△49
計	1,151	149	1,472	35	321	△114	1,519	31	368	△118

※有期雇用職員(パート職員を除く)を含む。

経理の状況



0 主な経営指標（平成29年度～令和3年度）

（単位：％、日）

項目		平成29年度	平成30年度	令和元年度	令和2年度	令和3年度	備考	
医療収益指標	病床利用率	信州医療センター	79.3	81.2	79.9	68.7	70.0	H26.8～運用病床数226床、H30.12～同215床（一般稼働病床数264－地域包括49）に基づき算出
		こころの医療センター 駒ヶ根	79.2	78.5	78.1	72.8	70.5	H23.1～新病棟129床に基づき算出
		阿南病院	63.7	60.4	57.4	54.3	56.0	H25.6～新病棟85床、H31.1～運用病床数77床、R2.4～運用病床数70床に基づき算出
		木曽病院	64.3	78.1	69.4	61.2	70.3	H25.4～運用病床数186床、H30.4～同159床、R2.3～151床に基づき算出
		こども病院	74.6	78.0	73.1	69.2	70.1	H25.10～運用病床数180床に基づき算出
	平均在院日数	信州医療センター	15.7	14.8	15.4	13.8	14.8	
		こころの医療センター 駒ヶ根	67.6	69.3	72.7	67.5	64.6	
		阿南病院	19.6	20.4	19.9	18.3	16.0	
		木曽病院	17.6	16.5	14.8	15.9	16.0	
		こども病院	13.5	14.1	12.3	12.8	12.7	
収支指標	経常収支比率	99.5	101.8	99.4	103.8	102.8		
	医療収支比率	信州医療センター	85.5	88.4	87.0	83.6	83.6	
		こころの医療センター 駒ヶ根	68.8	66.6	67.8	63.8	59.0	
		阿南病院	60.7	58.7	55.2	53.2	57.1	
		木曽病院	77.3	79.8	77.7	75.5	79.7	
		こども病院	80.0	82.7	80.1	76.1	76.4	
	医療材料費比率	信州医療センター	23.9	24.3	27.4	28.9	28.8	
		こころの医療センター 駒ヶ根	5.9	5.7	5.9	6.4	5.8	
		阿南病院	15.3	15.5	16.1	16.4	13.7	
		木曽病院	23.9	22.4	21.4	22.9	21.7	
こども病院		20.6	21.3	21.9	23.4	21.7		

【主要指標の算定方式】

- 病床利用率 年間延入院患者数÷年間延病床数×100
 - 平均在院日数 在院患者延日数÷{(新入院患者+新退院患者数)÷2}
 - 経常収支比率 経常収益÷経常費用×100
 - 医療収支比率 医療収益÷医療費用×100
 - 職員給与比率 職員給与費÷医療収益×100
 - 医療材料費比率 医療材料費(薬品費+診療材料費)÷医療収益×100
- *経常収支は機構全体、他は病院別に記載

1 収益・費用の構成

●信州医療センター

(単位：千円)

年 度	平成24年度	平成25年度	平成26年度	平成27年度	平成28年度	平成29年度	平成30年度	令和元年度	令和2年度	令和3年度
収 益										
入院収益	3,420,949	3,488,238	3,295,144	3,733,327	3,609,602	3,693,806	3,797,262	3,873,354	3,784,557	3,871,548
外来診療収益	1,383,751	1,355,235	1,316,063	1,391,209	1,392,586	1,514,501	1,575,435	1,797,622	1,791,563	1,913,281
室料差額収益	17,615	12,953	12,538	13,634	11,105	13,759	13,663	28,767	25,042	25,638
公衆衛生活動収益	154,337	170,152	175,420	182,464	180,705	185,054	210,690	199,872	204,051	231,830
その他医業収益	43,373	48,743	45,270	44,570	41,389	42,796	42,754	42,076	38,351	41,168
保険等査定減	-5,572	-2,621	-5,580	-5,965	-5,366	-5,721	-6,397	-12,850	-5,361	-11,508
医業収益合計 A	5,014,453	5,072,699	4,838,855	5,359,239	5,230,021	5,444,197	5,633,408	5,928,841	5,838,203	6,071,959
医業その他営業収益	909,427	999,165	1,008,551	1,035,085	1,045,635	947,062	979,980	1,045,321	1,727,783	1,667,350
(うち)運営費負担金	893,484	980,115	986,493	1,012,895	1,026,444	928,691	956,440	995,436	951,697	966,793
営業収益合計 B	5,923,880	6,071,864	5,847,406	6,394,324	6,275,656	6,391,259	6,613,387	6,974,162	7,565,986	7,739,309
営業外収益 C	233,593	207,112	206,715	199,442	189,900	177,367	197,319	204,531	166,701	153,450
(うち)運営費負担金(利息分)	164,871	156,365	147,873	139,976	131,751	124,270	116,870	109,016	100,607	92,027
経常収益合計 D=B+C	6,157,473	6,278,977	6,054,121	6,593,766	6,465,556	6,568,626	6,810,706	7,178,692	7,732,687	7,892,758
費 用										
給与費	3,096,735	3,110,234	3,167,412	3,412,757	3,475,630	3,546,220	3,579,601	3,553,407	3,692,270	3,739,133
(うち)給料	1,174,806	1,221,719	1,256,049	1,314,296	1,330,007	1,379,803	1,357,639	1,316,840	1,387,135	1,427,253
(うち)手当	691,236	707,553	648,307	717,011	713,473	693,083	714,574	678,511	674,229	682,664
(うち)賞与	287,174	304,245	330,239	350,937	366,392	389,017	394,836	401,601	451,803	456,059
(うち)賞与引当金繰入額	149,539	153,356	167,657	176,382	194,105	198,257	196,174	194,704	192,106	196,290
(うち)報酬	239,815	221,091	239,638	257,885	224,697	243,025	231,714	302,267	373,594	335,666
(うち)賃金	69,753	64,458	51,362	50,647	62,952	65,113	67,341	48,337	0	0
(うち)退職給付引当金繰入額	151,131	76,058	98,470	126,992	131,580	123,003	162,507	150,126	127,163	136,626
(うち)法定福利費	333,282	361,754	375,689	418,606	452,423	454,921	454,816	461,021	486,241	504,575
材料費	1,233,878	1,278,438	1,148,765	1,274,843	1,282,407	1,367,263	1,431,847	1,690,477	1,749,439	1,811,672
(うち)薬品費	672,049	702,750	621,756	676,560	646,955	695,804	781,325	994,102	981,610	987,963
(うち)診療材料費	501,715	511,859	474,030	534,067	574,934	607,475	588,076	631,409	704,093	760,295
(うち)給食材料費	49,609	51,033	50,190	60,206	56,814	60,827	59,413	61,519	59,512	59,628
減価償却費	724,337	673,937	670,289	668,541	589,327	579,761	440,203	537,302	545,058	599,599
資産減耗費	0	10	0	323	167	163	0	0	0	0
経 費	767,881	833,586	864,824	821,146	799,083	859,952	904,172	1,019,080	983,348	1,098,666
(うち)光熱水費	71,361	74,137	81,751	75,592	67,782	82,390	87,817	81,262	75,081	82,951
(うち)修繕費	39,997	38,801	51,596	32,168	32,199	50,204	66,569	94,113	61,776	78,177
(うち)賃借料	88,792	92,340	93,374	98,343	93,533	93,524	95,094	107,466	114,943	115,709
(うち)委託料	394,575	424,435	450,484	462,433	466,634	470,872	493,182	534,156	551,860	569,611
(うち)貸倒引当金	1,442	622	2,786	4,933	354	0	0	4,119	5,053	0
研究研修費	14,229	23,614	15,217	13,473	13,298	15,737	18,539	13,829	10,069	11,476
雑支出	1,563	0	0	0	0	0	0	0	0	0
医業費用合計 E	5,838,624	5,919,819	5,866,507	6,191,083	6,159,912	6,369,096	6,374,362	6,814,094	6,980,184	7,260,544
医業事業損益 A-E	-824,170	-847,120	-1,027,652	-831,844	-929,891	-924,899	-740,954	-885,254	-1,141,981	-1,188,585
医業営業外費用	278,159	272,583	319,173	311,312	298,496	301,891	304,004	353,800	371,519	374,016
(うち)企業債支払利息	166,610	158,240	149,489	140,693	132,029	124,981	118,191	110,214	102,567	93,510
(うち)雑支出	101,612	101,775	157,000	159,162	158,105	168,804	178,498	238,609	266,810	280,854
経常費用合計 F	6,116,783	6,192,402	6,185,680	6,502,396	6,458,408	6,670,987	6,678,365	7,167,894	7,351,703	7,634,559
経常損益 G=D-F	40,690	86,574	-131,559	91,371	7,148	-102,361	132,341	10,799	380,985	258,199
臨時損益 H	-585	0	0	0	0	-6,958	1,793	-2,088	-1,499	-312
純損益 G+H	40,105	86,574	-131,559	91,371	7,148	-109,319	134,134	8,710	379,486	257,886



●こころの医療センター駒ヶ根

(単位：千円)

年 度	平成24年度	平成25年度	平成26年度	平成27年度	平成28年度	平成29年度	平成30年度	令和元年度	令和2年度	令和3年度
収 益										
入院収益	841,306	849,738	944,613	1,004,767	977,127	1,026,447	1,016,383	1,025,973	982,771	946,337
外来診療収益	419,372	449,164	466,503	270,680	256,171	269,792	270,213	287,733	274,398	266,617
室料差額収益	410	1,455	1,466	2,107	2,023	3,816	4,304	1,797	2,559	2,467
公衆衛生活動収益	137	169	142	230	243	232	234	404	310	3,371
その他医業収益	5,949	8,503	8,380	9,682	9,633	9,820	10,079	9,969	9,275	12,462
保険等査定減	-339	-273	-348	-294	-374	-195	-280	-181	-145	-108
医業収益合計 A	1,266,835	1,308,755	1,420,757	1,287,171	1,244,823	1,309,912	1,300,933	1,325,695	1,269,168	1,231,145
医業その他営業収益	515,232	528,551	566,947	634,291	636,387	638,795	638,739	645,913	932,978	873,315
(うち)運営費負担金	445,639	467,602	503,418	576,968	581,609	584,708	584,816	592,602	719,726	714,560
営業収益合計 B	1,782,067	1,837,307	1,987,704	1,921,461	1,881,209	1,948,707	1,939,672	1,971,607	2,202,145	2,104,460
営業外収益 C	57,206	56,960	56,664	58,411	52,825	52,005	47,664	45,173	42,155	40,653
(うち)運営費負担金(利息分)	47,024	46,864	46,431	45,151	43,555	41,438	39,227	37,139	34,854	32,513
経常収益合計 D=B+C	1,839,273	1,894,266	2,044,368	1,979,873	1,934,035	2,000,712	1,987,337	2,016,780	2,244,300	2,145,113
費 用										
給与費	1,212,799	1,213,490	1,284,123	1,334,148	1,374,815	1,365,825	1,388,547	1,367,771	1,379,444	1,465,012
(うち)給料	537,004	550,705	575,955	581,250	593,023	591,545	593,802	560,780	573,937	591,706
(うち)手当	203,431	208,304	210,184	226,203	226,720	210,626	206,050	239,271	240,526	276,174
(うち)賞与	134,003	139,386	153,503	160,432	169,965	176,238	178,861	173,081	174,139	175,262
(うち)賞与引当金繰入額	63,730	65,864	68,079	71,590	73,401	75,998	79,390	78,115	78,388	83,089
(うち)報酬	46,039	48,620	54,658	38,968	29,726	25,679	26,100	31,689	56,943	65,432
(うち)賃金	13,942	10,801	9,920	11,337	26,542	30,667	24,756	19,510	0	0
(うち)退職給付引当金繰入額	70,125	33,298	43,404	64,240	64,761	67,141	90,700	77,480	62,773	71,193
(うち)法定福利費	144,526	156,512	168,421	180,128	190,676	187,930	188,888	187,846	192,738	202,155
材料費	263,738	273,835	275,644	102,688	98,416	110,305	111,082	117,452	115,545	103,414
(うち)薬品費	220,784	231,675	233,337	58,745	57,228	64,358	62,716	65,947	60,914	54,516
(うち)診療材料費	15,818	16,055	16,244	14,284	11,395	13,477	11,660	12,512	20,117	16,630
(うち)給食材料費	26,435	25,724	25,954	29,333	29,247	31,969	36,240	38,686	34,164	32,045
減価償却費	179,387	181,877	179,835	178,668	177,963	149,468	173,499	187,074	187,363	190,315
資産減耗費	0	10	22	14	23	16	0	0	0	0
経 費	203,954	214,934	226,904	244,852	243,172	271,868	273,408	275,615	301,914	325,037
(うち)光熱水費	23,172	23,978	25,299	24,396	23,345	25,859	28,352	27,670	26,470	28,971
(うち)修繕費	6,144	4,310	4,613	6,638	4,433	5,067	5,998	9,141	13,476	14,440
(うち)賃借料	13,916	16,364	18,841	19,455	19,039	19,310	20,031	19,672	20,479	20,375
(うち)委託料	122,921	129,658	134,406	145,015	147,250	165,900	163,503	159,981	174,019	187,139
(うち)貸倒引当金	0	75	0	152	935	0	682	91	0	1,678
研究研修費	7,314	7,666	7,675	8,584	7,683	6,696	5,363	6,223	3,640	4,635
雑支出	0	0	1	0	0	0	0	0	0	0
医業費用合計 E	1,867,192	1,891,813	1,974,204	1,868,954	1,902,072	1,904,179	1,951,899	1,954,136	1,987,905	2,088,413
医業事業損益 A-E	-600,358	-583,058	-553,447	-581,783	-657,249	-594,268	-650,966	-628,441	-718,738	-857,268
医業営業外費用	75,296	73,891	88,915	74,559	73,069	71,348	69,145	72,837	77,440	76,640
(うち)企業債支払利息	47,559	47,263	46,718	45,334	43,623	41,452	39,235	37,041	35,168	32,564
(うち)雑支出	25,442	24,712	40,758	28,315	27,986	30,216	29,909	35,796	42,272	44,076
経常費用合計 F	1,942,488	1,965,704	2,063,120	1,943,513	1,975,141	1,975,527	2,021,044	2,026,972	2,065,345	2,165,053
経常損益 G=D-F	-103,215	-71,437	-18,751	36,360	-41,106	25,185	-33,708	-10,192	178,955	-19,941
臨時損益 H	-12,592	-19,241	0	0	0	0	-130	-461	-20	544
純損益 G+H	-115,807	-90,679	-18,751	36,360	-41,106	25,185	-33,837	-10,653	178,935	-19,397

●阿南病院

(単位：千円)

年 度	平成24年度	平成25年度	平成26年度	平成27年度	平成28年度	平成29年度	平成30年度	令和元年度	令和2年度	令和3年度
収 益										
入院収益	447,944	484,959	487,246	470,119	534,294	573,920	546,811	482,443	435,568	498,200
外来診療収益	532,160	427,825	362,105	354,303	349,296	345,066	329,359	331,254	370,330	364,239
室料差額収益	55	66	12	10	67	65	127	164	72	58
公衆衛生活動収益	42,296	41,140	41,400	41,360	40,933	40,180	42,378	43,038	45,627	70,019
その他医業収益	5,652	4,985	5,422	6,121	6,249	6,573	5,922	6,390	5,769	5,796
保険等査定減	-1,306	-1,090	-1,189	-465	-1,101	-2,427	-5,079	-831	-857	-913
医業収益合計 A	1,026,802	957,886	894,996	871,449	929,738	963,377	919,519	862,457	856,509	937,399
医業その他営業収益	533,345	576,354	550,591	816,959	824,969	864,649	848,786	818,960	1,181,308	1,141,369
(うち)運営費負担金	526,756	551,741	527,926	792,904	801,868	838,683	826,976	798,689	736,491	738,772
営業収益合計 B	1,560,147	1,534,240	1,445,586	1,688,408	1,754,706	1,828,026	1,768,305	1,681,418	2,037,817	2,078,768
営業外収益 C	25,034	28,948	32,172	28,335	28,606	23,657	27,250	29,014	24,297	28,770
(うち)運営費負担金(利息分)	5,220	9,484	13,628	11,697	12,720	10,738	11,576	10,934	10,271	9,596
経常収益合計 D=B+C	1,585,181	1,563,188	1,477,758	1,716,743	1,783,312	1,851,682	1,795,555	1,710,432	2,062,115	2,107,538
費 用										
給与費	840,006	839,101	868,517	870,933	882,020	879,194	894,254	926,002	955,452	964,769
(うち)給料	353,568	341,992	361,370	348,619	356,395	356,427	359,322	365,689	370,224	374,734
(うち)手当	149,741	157,203	158,123	146,426	147,479	152,298	149,706	162,089	159,831	160,451
(うち)賞与	89,886	88,914	98,391	96,181	101,313	104,418	110,156	113,048	107,052	106,826
(うち)賞与引当金繰入額	43,155	41,780	43,692	45,133	47,847	47,912	50,050	52,465	47,475	50,746
(うち)報酬	52,562	61,082	59,107	64,351	63,069	62,279	63,479	68,868	125,185	123,312
(うち)賃金	21,014	21,116	19,965	26,601	24,461	27,493	28,323	19,164	0	0
(うち)退職給付引当金繰入額	35,916	23,014	23,526	31,781	23,558	12,159	16,372	21,311	22,582	24,813
(うち)法定福利費	94,163	104,001	104,343	111,841	117,898	116,208	116,846	123,368	123,104	123,889
材料費	339,794	251,539	162,521	163,307	156,507	163,365	158,501	152,712	152,927	140,477
(うち)薬品費	261,439	166,097	87,742	85,297	76,585	83,414	76,655	79,903	78,635	65,497
(うち)診療材料費	65,520	71,424	61,676	64,197	65,180	63,811	65,832	58,723	61,467	62,825
(うち)給食材料費	11,213	12,457	12,111	12,861	14,148	15,489	14,971	12,895	11,734	11,370
減価償却費	104,845	220,914	274,344	263,019	252,195	260,049	219,282	191,878	197,166	209,272
資産減耗費	18	10	0	93	93	0	0	0	0	0
経 費	274,105	325,071	285,245	271,826	270,369	279,591	290,420	285,736	300,559	323,506
(うち)光熱水費	28,209	37,535	36,271	29,674	27,009	29,268	31,226	30,326	28,755	31,503
(うち)修繕費	42,115	27,639	17,713	15,653	20,693	14,670	20,128	16,937	20,907	19,671
(うち)賃借料	14,394	16,251	12,978	12,806	13,612	13,944	15,872	14,528	15,953	15,868
(うち)委託料	107,351	129,194	137,270	141,653	143,715	149,003	145,623	149,576	164,607	174,197
(うち)貸倒引当金	0	0	0	0	12	0	0	127	0	385
研究研修費	5,278	6,474	5,476	4,456	4,979	4,630	3,764	6,834	3,818	4,046
雑支出	0	48	0	0	0	0	0	0	0	0
医業費用合計 E	1,564,045	1,643,157	1,596,103	1,573,634	1,566,162	1,586,829	1,566,221	1,563,163	1,609,922	1,642,071
医業事業損益 A-E	-537,244	-685,271	-701,108	-702,185	-636,424	-623,453	-646,702	-700,705	-753,413	-704,672
医業営業外費用	37,155	40,977	58,207	58,592	57,065	57,128	57,051	60,057	64,971	63,842
(うち)企業債支払利息	7,847	15,099	23,624	23,038	22,249	21,305	20,091	18,757	17,763	16,393
(うち)雑支出	27,521	23,957	33,695	32,967	32,707	34,223	34,617	39,148	44,745	45,753
経常費用合計 F	1,601,200	1,684,133	1,654,310	1,632,226	1,623,226	1,643,957	1,623,273	1,623,220	1,674,893	1,705,913
経常損益 G=D-F	-16,019	-120,945	-176,552	84,517	160,086	207,725	172,282	87,212	387,221	401,626
臨時損益 H	-251,509	-33,906	0	0	0	0	-1,455	-82	-4,254	-434
純損益 G+H	-267,529	-154,851	-176,552	84,517	160,086	207,725	170,827	87,130	382,968	401,191



●木曽病院

(単位：千円)

年 度	平成24年度	平成25年度	平成26年度	平成27年度	平成28年度	平成29年度	平成30年度	令和元年度	令和2年度	令和3年度
収 益										
入院収益	1,995,132	2,065,627	1,981,952	1,830,399	1,763,322	1,647,929	1,733,739	1,615,866	1,481,435	1,693,872
外来診療収益	1,376,525	1,386,760	1,386,174	1,730,671	1,527,755	1,394,831	1,350,739	1,260,113	1,281,239	1,404,598
室料差額収益	3,682	5,165	4,287	4,422	4,124	4,444	3,688	2,975	1,567	3,258
公衆衛生活動収益	72,293	83,182	84,062	86,904	86,809	82,110	79,084	84,654	82,408	92,782
その他医業収益	23,162	23,070	22,727	21,063	21,724	20,404	18,628	18,769	17,078	19,516
保険等査定減	-4,817	0	-6,284	-5,582	-6,700	-5,709	-5,179	-7,079	-4,673	-4,120
医業収益合計 A	3,465,976	3,563,805	3,472,918	3,667,876	3,397,034	3,144,010	3,180,699	2,975,300	2,859,054	3,209,906
医業その他営業収益	712,439	727,628	739,623	896,491	936,319	958,308	974,223	968,781	1,379,138	1,321,876
(うち)運営費負担金	674,967	682,873	692,012	840,954	874,849	894,962	915,473	899,734	880,280	880,740
営業収益合計 B	4,178,415	4,291,433	4,212,541	4,564,366	4,333,352	4,102,318	4,154,922	3,944,081	4,238,191	4,531,782
営業外収益 C	159,487	147,739	145,726	115,327	104,468	90,787	87,173	69,502	50,238	40,257
(うち)運営費負担金(利息分)	124,940	114,109	105,993	91,701	79,395	66,971	54,323	41,430	29,263	16,724
経常収益合計 D=B+C	4,337,902	4,439,172	4,358,267	4,679,694	4,437,820	4,193,105	4,242,095	4,013,583	4,288,429	4,572,039
費 用										
給与費	2,033,772	2,078,127	2,140,301	2,214,961	2,325,714	2,245,119	2,249,211	2,236,117	2,256,678	2,382,850
(うち)給料	788,140	807,028	834,566	846,296	872,857	842,808	855,940	848,054	877,794	904,986
(うち)手当	432,608	469,272	467,852	456,032	457,168	417,345	398,077	369,302	344,070	370,984
(うち)賞与	188,479	200,988	217,937	228,956	237,147	236,963	258,439	276,143	292,903	301,242
(うち)賞与引当金繰入額	100,863	102,729	108,215	113,611	117,442	117,302	120,811	125,333	123,103	123,239
(うち)報酬	165,405	174,072	171,079	174,768	227,278	223,723	194,984	206,798	235,237	263,055
(うち)賃金	34,558	36,832	38,104	35,030	36,451	39,410	36,669	24,537	0	0
(うち)退職給付引当金繰入額	102,974	46,967	56,714	86,565	77,305	77,122	94,755	93,858	87,921	113,003
(うち)法定福利費	220,747	240,240	245,834	273,702	300,067	290,447	289,536	292,092	295,652	306,340
材料費	890,286	949,625	913,736	1,177,423	933,644	790,631	750,067	669,931	689,289	733,331
(うち)薬品費	467,706	502,664	473,765	773,238	595,566	466,233	429,685	364,008	379,474	375,452
(うち)診療材料費	375,047	399,928	399,275	365,031	301,136	286,526	281,402	271,984	276,252	320,138
(うち)給食材料費	41,361	42,119	38,761	36,665	34,477	34,721	33,789	30,353	29,376	33,893
減価償却費	476,029	404,054	352,746	417,554	425,956	419,803	375,972	323,809	244,240	280,742
資産減耗費	0	289	182	715	0	309	0	0	0	0
経 費	604,409	591,262	617,161	593,445	574,360	605,035	601,727	589,145	588,162	621,246
(うち)光熱水費	66,953	71,923	79,879	72,040	63,847	66,679	67,668	65,330	58,670	60,854
(うち)修繕費	62,888	28,858	35,141	28,390	24,470	38,192	36,255	23,945	30,164	41,097
(うち)賃借料	64,530	70,258	88,701	64,289	60,283	60,408	58,980	58,425	61,873	62,449
(うち)委託料	289,633	299,929	290,319	335,109	331,643	338,251	339,154	346,315	339,770	330,867
(うち)貸倒引当金	2,586	0	0	702	0	0	0	0	2,395	240
研究研修費	10,676	15,038	14,212	10,526	11,531	8,889	9,187	8,916	6,683	7,897
雑支出	0	0	792	0	0	0	0	0	0	0
医業費用合計 E	4,015,172	4,038,395	4,039,131	4,414,624	4,271,205	4,069,786	3,986,164	3,827,919	3,785,051	4,026,066
医業事業損益 A-E	-549,196	-474,590	-566,214	-746,748	-874,171	-925,776	-805,465	-852,619	-925,997	-816,160
医業営業外費用	206,367	197,820	230,682	239,763	205,205	184,274	171,406	159,326	160,926	153,403
(うち)企業債支払利息	126,397	115,709	104,781	93,370	80,790	68,394	55,539	42,403	30,131	17,525
(うち)雑支出	72,523	74,798	120,872	138,910	117,501	108,027	108,597	110,673	124,728	131,877
経常費用合計 F	4,221,539	4,236,214	4,269,813	4,654,387	4,476,410	4,254,060	4,157,571	3,987,245	3,945,977	4,179,469
経常損益 G=D-F	116,363	202,957	88,454	25,306	-38,590	-60,955	84,524	26,338	342,452	392,570
臨時損益 H	0	-7,347	-3,330	-3,893	0	0	-3	-1,666	-3,578	-63,487
純損益 G+H	116,363	195,610	85,124	21,414	-38,590	-60,955	84,521	24,672	338,874	329,083

●こども病院

(単位：千円)

年 度	平成24年度	平成25年度	平成26年度	平成27年度	平成28年度	平成29年度	平成30年度	令和元年度	令和2年度	令和3年度
収 益										
入院収益	4,669,142	4,727,004	4,960,272	4,923,651	5,120,626	5,121,784	5,387,718	5,405,108	5,241,419	5,226,470
外来診療収益	777,999	798,658	835,279	698,055	749,973	787,522	827,063	846,806	840,572	872,288
室料差額収益	6,493	8,357	10,853	12,168	10,006	9,969	10,112	14,413	12,889	17,544
公衆衛生活動収益	17,835	21,606	21,032	21,041	22,051	30,317	29,865	45,167	50,247	54,918
その他医業収益	19,792	28,645	26,216	25,880	26,527	27,049	23,979	21,589	31,817	50,030
保険等査定減	-15,369	-27,172	-23,296	-20,341	-20,658	-23,865	-9,548	-23,798	-20,190	-28,881
医業収益合計 A	5,475,892	5,557,097	5,830,356	5,660,454	5,908,524	5,952,776	6,269,189	6,309,286	6,156,754	6,192,369
医業その他営業収益	1,710,461	1,747,585	1,786,978	1,680,754	1,685,044	1,758,542	1,831,717	1,828,139	2,104,229	2,161,916
(うち)運営費負担金	1,595,200	1,583,632	1,609,670	1,547,834	1,528,968	1,602,818	1,620,470	1,655,092	1,688,558	1,711,184
営業収益合計 B	7,186,353	7,304,682	7,617,334	7,341,208	7,593,568	7,711,319	8,100,906	8,137,425	8,260,983	8,354,285
営業外収益 C	325,469	320,642	270,887	254,333	233,096	222,167	200,097	184,486	155,611	134,680
(うち)運営費負担金(利息分)	247,398	229,831	212,470	195,018	176,593	159,173	140,549	121,864	102,479	82,391
経常収益合計 D=B+C	7,511,822	7,625,324	7,888,221	7,595,542	7,826,665	7,933,486	8,301,002	8,321,911	8,416,594	8,488,965
費 用										
給与費	3,616,619	3,788,039	3,971,262	4,079,157	4,274,784	4,299,961	4,337,605	4,595,350	4,702,014	4,764,386
(うち)給料	1,314,567	1,393,960	1,475,418	1,466,501	1,516,005	1,532,738	1,544,057	1,595,086	1,705,195	1,700,406
(うち)手当	842,990	878,003	859,115	872,768	926,135	903,358	943,011	1,013,736	928,482	873,903
(うち)賞与	318,501	343,101	392,593	392,432	418,006	432,829	444,089	527,115	606,841	617,435
(うち)賞与引当金繰入額	169,611	173,508	189,503	193,502	207,698	208,720	218,035	233,761	227,988	235,325
(うち)報酬	381,962	380,406	344,633	377,007	356,598	370,169	357,020	410,957	452,441	528,598
(うち)賃金	68,018	74,155	75,816	86,754	95,428	101,617	104,445	69,575	0	0
(うち)退職給付引当金繰入額	126,567	109,628	173,239	187,774	202,388	204,643	181,683	156,898	156,987	178,279
(うち)法定福利費	394,403	435,278	460,945	502,420	552,526	545,886	545,265	588,221	624,080	630,439
材料費	1,386,223	1,371,996	1,280,965	1,179,700	1,277,561	1,256,702	1,365,701	1,406,046	1,465,679	1,367,709
(うち)薬品費	688,676	610,816	595,477	447,542	484,845	493,862	579,789	581,631	614,669	538,554
(うち)診療材料費	668,043	728,199	657,043	701,443	763,761	734,222	758,556	799,787	827,730	806,181
(うち)給食材料費	20,138	24,081	24,561	27,205	25,875	25,348	23,123	20,848	19,001	20,189
減価償却費	819,676	914,567	868,347	789,293	810,633	764,779	735,288	701,075	728,887	763,017
資産減耗費	0	109	202	3,595	21,896	2	0	0	0	0
経 費	946,731	1,096,667	1,029,311	1,062,940	1,039,198	1,095,676	1,113,172	1,144,622	1,171,684	1,188,053
(うち)光熱水費	106,391	109,588	112,199	102,394	88,857	92,966	98,054	97,337	84,589	94,601
(うち)修繕費	97,979	178,652	79,483	98,094	73,643	85,453	64,546	55,088	57,967	46,374
(うち)賃借料	133,820	160,981	173,656	173,209	175,600	179,926	191,145	223,833	237,851	225,103
(うち)委託料	442,537	463,486	501,364	548,443	573,065	584,656	602,373	618,905	623,969	636,793
(うち)貸倒引当金	933	0	455	1,485	496	0	0	0	0	311
研究研修費	33,461	30,831	36,120	34,161	31,299	27,895	28,431	27,992	25,820	26,378
雑支出	21	0	0	0	0	0	0	0	0	0
医業費用合計 E	6,802,731	7,202,209	7,186,208	7,148,845	7,455,371	7,445,016	7,580,198	7,875,085	8,094,084	8,109,542
医業事業損益 A-E	-1,326,839	-1,645,112	-1,355,852	-1,488,391	-1,546,847	-1,492,240	-1,311,009	-1,565,799	-1,937,330	-1,917,174
医業営業外費用	374,816	387,490	405,111	381,124	364,911	351,318	347,077	350,647	363,947	333,741
(うち)企業債支払利息	248,814	231,737	214,601	196,008	177,196	160,952	142,442	123,341	104,058	83,616
(うち)雑支出	117,748	147,171	182,712	178,356	183,494	187,489	200,860	226,164	259,509	250,125
経常費用合計 F	7,177,547	7,589,699	7,591,319	7,529,969	7,820,282	7,796,334	7,927,275	8,225,732	8,458,031	8,443,283
経常損益 G=D-F	334,275	35,625	296,902	65,573	6,382	137,152	373,728	96,179	-41,437	45,681
臨時損益 H	0	0	0	0	0	0	-437	-544	-1,403	-8,086
純損益 G+H	334,275	35,625	296,902	65,573	6,382	137,152	373,291	95,635	-42,840	37,595



●病院合計

(単位：千円)

年 度	平成24年度	平成25年度	平成26年度	平成27年度	平成28年度	平成29年度	平成30年度	令和元年度	令和2年度	令和3年度
収 益										
入院収益	11,374,473	11,615,566	11,669,226	11,962,262	12,004,970	12,063,886	12,481,914	12,402,744	11,925,750	12,236,428
外来診療収益	4,489,807	4,417,641	4,366,124	4,444,917	4,275,780	4,311,713	4,352,810	4,523,529	4,558,102	4,821,023
室料差額収益	28,256	27,996	29,156	32,341	27,325	32,053	31,894	48,117	42,129	48,965
公衆衛生活動収益	286,897	316,249	322,057	331,999	330,741	337,894	362,252	373,135	382,643	452,920
その他医業収益	97,928	113,946	108,016	107,315	105,522	106,642	101,363	98,794	102,290	128,973
保険等査定減	-27,403	-31,157	-36,697	-32,647	-34,198	-37,916	-26,483	-44,740	-31,226	-45,530
医業収益合計 A	16,249,958	16,460,242	16,457,882	16,846,188	16,710,140	16,814,272	17,303,748	17,401,578	16,979,687	17,642,779
医業その他営業収益	4,380,904	4,579,283	4,652,690	5,063,580	5,128,353	5,167,356	5,273,444	5,307,114	7,325,435	7,165,826
(うち)運営費負担金	4,136,046	4,265,963	4,319,519	4,771,555	4,813,738	4,849,862	4,904,175	4,941,553	4,976,752	5,012,049
営業収益合計 B	20,630,862	21,039,525	21,110,571	21,909,768	21,838,492	21,981,628	22,577,193	22,708,692	24,305,122	24,808,604
営業外収益 C	800,789	761,402	712,164	655,849	608,895	565,984	559,502	532,706	439,003	397,808
(うち)運営費負担金(利息分)	589,453	556,653	526,395	483,543	444,014	402,590	362,545	320,383	277,474	233,251
経常収益合計 D=B+C	21,431,651	21,800,927	21,822,735	22,565,618	22,447,387	22,547,612	23,136,695	23,241,398	24,744,125	25,206,413
費 用										
給与費	10,799,931	11,028,992	11,431,615	11,911,956	12,332,963	12,336,320	12,449,220	12,678,647	12,985,858	13,316,149
(うち)給料	4,168,084	4,315,404	4,503,358	4,556,962	4,668,287	4,703,321	4,710,760	4,686,448	4,914,284	4,999,084
(うち)手当	2,320,006	2,420,335	2,343,581	2,418,440	2,470,975	2,376,710	2,411,418	2,462,910	2,347,137	2,364,177
(うち)賞与	1,018,043	1,076,634	1,192,664	1,228,938	1,292,823	1,339,465	1,386,381	1,490,988	1,632,737	1,656,823
(うち)賞与引当金繰入額	526,898	537,237	577,146	600,218	640,494	648,189	664,460	684,378	669,060	688,690
(うち)報酬	885,782	885,271	869,115	912,979	901,367	924,874	873,297	1,020,579	1,243,400	1,316,063
(うち)賃金	207,285	207,362	195,167	210,370	245,834	264,300	261,534	181,123	0	0
(うち)退職給付引当金繰入額	486,712	288,963	395,352	497,352	499,592	484,069	546,018	499,672	457,425	523,914
(うち)法定福利費	1,187,121	1,297,785	1,355,233	1,486,697	1,613,591	1,595,392	1,595,352	1,652,549	1,721,815	1,767,398
材料費	4,113,918	4,125,432	3,781,632	3,897,960	3,748,535	3,688,267	3,817,198	4,036,619	4,172,878	4,156,603
(うち)薬品費	2,310,653	2,214,003	2,012,077	2,041,382	1,861,177	1,803,670	1,930,169	2,085,592	2,115,302	2,021,982
(うち)診療材料費	1,626,142	1,727,465	1,608,267	1,679,022	1,716,406	1,705,511	1,705,526	1,774,415	1,889,660	1,966,070
(うち)給食材料費	148,755	155,413	151,577	166,269	160,562	168,355	167,535	164,301	153,786	157,125
減価償却費	2,304,275	2,395,349	2,345,563	2,317,075	2,256,073	2,173,860	1,944,244	1,941,139	1,902,714	2,042,945
資産減耗費	18	429	406	4,740	22,179	490	0	0	0	0
経 費	2,797,079	3,061,519	3,023,446	2,994,209	2,926,182	3,112,123	3,182,899	3,314,198	3,345,666	3,556,507
(うち)光熱水費	296,087	317,162	335,398	304,096	270,841	297,162	313,117	301,925	273,566	298,879
(うち)修繕費	249,122	278,260	188,546	180,942	155,438	193,587	193,495	199,224	184,291	199,759
(うち)賃借料	315,452	356,195	387,549	368,102	362,068	367,112	381,123	423,925	451,100	439,504
(うち)委託料	1,357,017	1,446,701	1,513,844	1,632,653	1,662,307	1,708,682	1,743,834	1,808,934	1,854,224	1,898,609
(うち)貸倒引当金	4,960	698	3,240	7,273	1,796	0	682	4,337	7,448	2,615
研究研修費	70,958	83,623	78,700	71,200	68,790	63,847	65,284	63,793	50,030	54,432
雑支出	1,584	48	793	0	0	0	0	0	0	0
医業費用合計 E	20,087,764	20,695,392	20,662,154	21,197,140	21,354,722	21,374,907	21,458,844	22,034,396	22,457,146	23,126,637
医業事業損益 A-E	-3,837,806	-4,235,151	-4,204,272	-4,350,952	-4,644,582	-4,560,635	-4,155,096	-4,632,818	-5,477,459	-5,483,858
医業営業外費用	971,794	972,760	1,102,088	1,065,350	998,745	965,958	948,683	996,667	1,038,804	1,001,642
(うち)企業債支払利息	597,228	568,049	539,213	498,442	455,888	417,084	375,497	331,756	289,687	243,608
(うち)雑支出	344,846	372,414	535,036	537,710	519,793	528,760	552,482	650,390	738,063	752,686
経常費用合計 F	21,059,557	21,668,153	21,764,242	22,262,490	22,353,467	22,340,865	22,407,528	23,031,063	23,495,950	24,128,278
経常損益 G=D-F	372,094	132,774	58,493	303,127	93,920	206,747	729,167	210,335	1,248,175	1,078,135
臨時損益 H	-264,686	-60,494	-3,330	-3,893	0	-6,958	-231	-4,841	-10,753	-71,776
純損益 G+H	107,407	72,280	55,164	299,235	93,920	199,789	728,937	205,494	1,237,422	1,006,359

●阿南介護老人保健施設

(単位：千円)

年 度	平成24年度	平成25年度	平成26年度	平成27年度	平成28年度	平成29年度	平成30年度	令和元年度	令和2年度	令和3年度
収 益										
入所収益	167,754	154,453	157,617	154,430	147,448	141,933	135,413	133,969	142,537	153,888
通所収益	9,126	8,323	9,601	6,741	7,087	4,963	6,204	5,084	3,795	6,772
利用料収入	28,848	27,013	26,094	26,840	26,888	26,346	26,117	25,890	25,328	27,508
老健収益合計 A	205,728	189,790	193,312	188,010	181,422	173,242	167,734	164,944	171,660	188,168
老健その他営業収益	30,447	32,075	34,399	39,430	40,284	42,090	43,920	45,727	47,976	49,463
(うち)運営費負担金	30,447	32,075	34,399	39,082	40,284	42,090	43,920	45,706	47,976	49,413
営業収益合計 B	236,175	221,865	227,711	227,441	221,706	215,332	211,654	210,671	219,636	237,631
営業外収益 C	24,333	22,639	20,873	19,321	17,420	15,462	14,060	11,629	9,823	7,053
(うち)運営費負担金(利息分)	24,275	22,610	20,870	19,187	17,286	15,326	13,282	11,162	8,966	6,698
経常収益合計 D=B+C	260,508	244,503	248,584	246,762	239,127	230,794	225,714	222,300	229,459	244,684
費 用										
給与費	149,421	134,949	145,992	149,742	146,759	142,631	138,907	145,816	141,806	134,889
(うち)給料	67,701	53,656	60,802	61,919	60,200	58,200	52,447	58,172	55,874	54,527
(うち)手当	21,194	18,367	18,953	20,207	19,608	17,874	18,605	17,082	16,200	15,648
(うち)賞与	16,344	12,041	14,676	15,943	14,852	13,658	13,073	14,397	12,749	13,270
(うち)賞与引当金繰入額	8,531	6,390	8,637	9,338	9,787	8,811	9,780	9,910	8,832	7,807
(うち)報酬	5,800	15,198	10,904	9,448	8,655	9,160	11,996	15,198	20,838	24,345
(うち)賃金	1,157	1,131	1,977	4,288	3,138	2,459	3,630	3,117	0	0
(うち)退職給付引当金繰入額	11,636	11,481	11,705	7,977	9,742	13,483	10,293	8,190	7,240	-1,410
(うち)法定福利費	17,057	16,685	18,338	20,621	20,775	18,984	19,083	19,749	20,073	20,703
材料費	17,554	16,768	15,932	15,618	14,378	14,244	13,439	14,034	12,748	12,934
(うち)薬品費	3,405	2,909	2,287	2,213	1,724	2,036	1,609	1,725	1,250	1,483
(うち)診療材料費	2,091	2,132	2,218	2,227	1,916	1,878	1,697	2,010	2,185	2,390
(うち)給食材料費	11,675	11,523	11,428	11,179	10,738	10,331	10,134	10,299	9,313	9,060
減価償却費	21,602	26,259	25,343	25,349	25,849	26,412	22,333	22,696	22,971	23,099
資産減耗費	0	0	0	0	0	0	0	0	0	0
経 費	33,924	32,864	31,346	34,000	30,709	31,193	33,131	32,078	30,507	33,228
(うち)光熱水費	2,469	2,483	2,647	2,489	2,185	2,261	2,559	2,700	2,482	2,706
(うち)修繕費	2,432	2,179	444	4,892	2,280	3,584	948	466	1,231	2,609
(うち)賃借料	2,551	2,455	2,460	2,591	2,541	2,488	2,423	2,387	2,496	2,522
(うち)委託料	18,638	18,435	18,369	17,732	17,973	16,427	20,152	18,665	16,263	16,549
(うち)貸倒引当金	0	0	0	0	0	0	0	414	23	0
研究研修費	191	247	320	90	218	87	206	80	91	147
雑支出	0	0	0	0	0	0	0	0	0	0
老健費用合計 E	222,692	211,088	218,934	224,799	217,912	214,567	208,016	214,704	208,122	208,122
老健事業損益 A-E	-16,964	-21,298	-25,622	-36,788	-36,489	-41,326	-40,282	-49,760	-36,462	-36,462
老健営業外費用	27,113	25,358	24,967	23,336	21,065	19,112	17,196	15,192	13,235	11,245
(うち)企業債支払利息	24,431	22,787	21,065	19,224	17,303	15,334	13,269	11,104	8,934	6,631
(うち)雑支出	2,683	2,571	3,902	4,113	3,763	3,778	3,927	4,088	4,301	4,614
経常費用合計 F	249,805	236,446	243,901	248,135	238,977	233,679	225,212	229,896	221,358	219,368
経常損益 G=D-F	10,703	8,058	4,682	-1,373	150	-2,886	502	-7,596	8,101	25,316
臨時損益 H	0	0	0	0	0	0	0	0	0	0
純損益 G+H	10,703	8,058	4,682	-1,373	150	-2,886	502	-7,596	8,101	25,316



●木曾介護老人保健施設

(単位：千円)

年 度	平成24年度	平成25年度	平成26年度	平成27年度	平成28年度	平成29年度	平成30年度	令和元年度	令和2年度	令和3年度
収 益										
入所収益	171,257	180,084	176,576	149,961	153,467	165,408	159,637	156,303	168,553	186,698
通所収益	11,659	10,503	10,758	10,977	10,130	7,737	6,983	7,273	4,547	78
利用料収入	23,794	24,782	24,065	24,447	25,809	28,983	27,374	26,558	26,211	31,838
老健収益合計 A	206,710	215,368	211,399	185,385	189,406	202,129	193,994	190,134	199,311	218,614
老健その他営業収益	21,214	22,383	23,423	28,987	31,838	33,087	34,415	36,696	39,338	41,007
(うち)運営費負担金	21,214	22,383	23,423	28,419	31,838	33,071	34,409	36,694	37,438	38,717
営業収益合計 B	227,924	237,751	234,822	214,371	221,244	235,215	228,410	226,830	238,649	259,621
営業外収益 C	25,077	23,683	22,171	20,704	19,256	19,929	16,323	15,136	13,174	11,364
(うち)運営費負担金(利息分)	25,046	23,625	22,090	20,598	18,885	17,084	15,200	13,228	11,163	9,004
経常収益合計 D=B+C	253,000	261,434	256,993	235,075	240,500	255,144	244,733	241,966	251,823	270,984
費 用										
給与費	140,989	151,270	152,494	148,587	162,084	144,501	153,600	157,328	183,612	168,111
(うち)給料	61,414	62,221	63,353	60,915	67,462	65,123	64,258	68,291	80,466	72,315
(うち)手当	21,129	22,253	18,654	19,928	21,364	17,128	15,905	19,220	19,291	20,432
(うち)賞与	12,788	13,637	14,921	13,942	17,328	16,147	17,622	18,923	22,335	17,932
(うち)賞与引当金繰入額	8,531	9,339	10,161	9,857	10,331	8,811	10,931	12,242	13,249	11,711
(うち)報酬	7,331	7,977	10,676	10,725	9,569	8,551	17,154	8,864	9,211	7,447
(うち)賃金	3,174	3,243	3,312	3,418	3,424	3,982	3,252	111	0	0
(うち)退職給付引当金繰入額	9,057	13,771	12,141	9,519	10,005	3,220	3,560	6,492	12,996	14,869
(うち)法定福利費	17,564	18,829	19,276	20,284	22,601	21,539	20,919	23,186	26,064	23,405
材料費	17,140	17,163	17,149	15,274	16,027	17,491	17,500	17,506	16,544	16,728
(うち)薬品費	2,173	2,284	2,123	1,414	1,802	2,151	2,617	1,956	1,215	1,112
(うち)診療材料費	2,589	2,515	2,726	2,699	2,785	3,084	2,928	3,040	2,790	2,679
(うち)給食材料費	11,853	12,194	12,299	11,161	11,440	12,257	11,955	12,510	12,538	12,936
減価償却費	15,832	17,283	18,039	17,761	17,811	17,909	14,398	14,284	13,908	13,763
資産減耗費	847	0	0	0	0	0	0	0	0	0
経 費	31,141	30,230	31,234	27,553	28,368	29,025	30,438	39,925	38,716	41,588
(うち)光熱水費	4,343	3,956	3,974	3,484	3,119	3,349	3,508	3,477	3,271	3,915
(うち)修繕費	1,070	1,682	3,994	1,430	3,388	3,119	2,766	1,614	248	1,230
(うち)賃借料	3,709	3,446	3,136	3,332	3,232	3,221	3,357	3,386	3,458	3,468
(うち)委託料	14,246	14,370	14,342	14,614	15,000	14,767	15,227	26,503	27,549	26,654
(うち)貸倒引当金	0	0	0	0	0	0	599	0	50	0
研究研修費	238	32	263	197	109	82	89	206	42	107
雑支出	0	0	0	0	0	0	0	0	0	0
老健費用合計 E	206,187	215,978	219,179	209,372	224,399	209,009	216,024	229,249	252,821	252,821
老健事業損益 A-E	523	-610	-7,780	-23,988	-34,993	-6,880	-22,030	-39,115	-53,510	-53,510
老健営業外費用	27,576	26,137	26,117	24,070	22,447	20,833	19,100	18,280	16,618	14,734
(うち)企業債支払利息	25,050	23,693	22,189	20,566	18,843	17,024	15,122	13,103	11,075	8,872
(うち)雑支出	2,527	2,444	3,928	3,505	3,604	3,809	3,978	5,176	5,543	5,862
経常費用合計 F	233,763	242,115	245,297	233,443	246,846	229,842	235,124	247,529	269,439	267,555
経常損益 G=D-F	19,237	19,318	11,696	1,632	-6,346	25,302	9,609	-5,563	-17,616	3,430
臨時損益 H	0	0	0	0	0	0	0	0	-1	0
純損益 G+H	19,237	19,318	11,696	1,632	-6,346	25,302	9,609	-5,563	-17,617	3,430

●介護老人保健施設合計

(単位：千円)

年 度	平成24年度	平成25年度	平成26年度	平成27年度	平成28年度	平成29年度	平成30年度	令和元年度	令和2年度	令和3年度
収 益										
入所収益	339,011	334,537	334,193	304,390	300,914	307,341	295,050	290,272	311,090	340,586
通所収益	20,785	18,826	20,358	17,718	17,218	12,700	13,187	12,358	8,342	6,850
利用料収入	52,642	51,795	50,159	51,286	52,697	55,329	53,491	52,448	51,539	59,346
老健収益合計 A	412,438	405,158	404,711	373,395	370,829	375,370	361,728	355,078	370,971	406,782
老健その他営業収益	51,661	54,458	57,822	68,417	72,122	75,177	78,335	82,423	87,314	90,470
(うち)運営費負担金	51,661	54,458	57,822	67,501	72,122	75,161	78,329	82,400	85,414	88,130
営業収益合計 B	464,099	459,616	462,533	441,812	442,951	450,547	440,064	437,501	458,285	497,252
営業外収益 C	49,409	46,321	43,044	40,025	36,677	35,391	30,383	26,765	22,997	18,417
(うち)運営費負担金(利息分)	49,321	46,235	42,960	39,785	36,171	32,410	28,482	24,390	20,129	15,702
経常収益合計 D=B+C	513,508	505,937	505,577	481,837	479,627	485,938	470,447	464,266	481,282	515,668
費 用										
給与費	290,410	286,218	298,487	298,329	308,842	287,132	292,506	303,144	325,418	303,001
(うち)給料	129,115	115,877	124,155	122,834	127,662	123,323	116,705	126,463	136,340	126,842
(うち)手当	42,324	40,620	37,607	40,135	40,972	35,002	34,510	36,302	35,491	36,080
(うち)賞与	29,133	25,677	29,597	29,885	32,180	29,805	30,695	33,320	35,084	31,202
(うち)賞与引当金繰入額	17,061	15,729	18,798	19,195	20,117	17,623	20,710	22,152	22,081	19,518
(うち)報酬	13,131	23,175	21,580	20,174	18,224	17,711	29,149	24,062	30,049	31,792
(うち)賃金	4,331	4,374	5,290	7,706	6,563	6,441	6,882	3,228	0	0
(うち)退職給付引当金繰入額	20,693	25,252	23,846	17,495	19,747	16,703	13,853	14,682	20,236	13,459
(うち)法定福利費	34,622	35,514	37,614	40,905	43,376	40,523	40,002	42,934	46,137	44,108
材料費	34,694	33,931	33,081	30,892	30,405	31,735	30,939	31,540	29,291	29,661
(うち)薬品費	5,578	5,193	4,410	3,626	3,526	4,187	4,225	3,681	2,466	2,595
(うち)診療材料費	4,681	4,647	4,944	4,926	4,701	4,961	4,625	5,050	4,975	5,070
(うち)給食材料費	23,528	23,716	23,727	22,340	22,178	22,587	22,089	22,809	21,851	21,996
減価償却費	37,434	43,543	43,383	43,111	43,660	44,321	36,731	36,980	36,878	36,862
資産減耗費	847	0	0	0	0	0	0	0	0	0
経 費	65,065	63,094	62,579	61,552	59,077	60,218	63,569	72,003	69,223	74,816
(うち)光熱水費	6,812	6,439	6,621	5,973	5,303	5,609	6,067	6,177	5,753	6,621
(うち)修繕費	3,502	3,861	4,437	6,321	5,668	6,702	3,714	2,080	1,480	3,839
(うち)賃借料	6,260	5,901	5,597	5,923	5,772	5,709	5,780	5,774	5,954	5,991
(うち)委託料	32,884	32,806	32,711	32,346	32,973	31,194	35,379	45,167	43,811	43,203
(うち)貸倒引当金	0	0	0	0	0	0	599	414	73	0
研究研修費	430	280	583	287	326	170	295	286	132	254
雑支出	0	0	0	0	0	0	0	0	0	0
老健費用合計 E	428,879	427,066	438,113	434,171	442,311	423,576	424,040	443,952	460,943	444,594
老健事業損益 A-E	-16,441	-21,908	-33,402	-60,776	-71,482	-48,206	-62,312	-88,875	-89,972	-37,813
老健営業外費用	54,689	51,496	51,085	47,407	43,512	39,946	36,296	33,472	29,854	25,979
(うち)企業債支払利息	49,480	46,480	43,255	39,790	36,146	32,358	28,391	24,208	20,009	15,503
(うち)雑支出	5,209	5,015	7,830	7,617	7,367	7,587	7,905	9,264	9,844	10,476
経常費用合計 F	483,569	478,561	489,198	481,578	485,824	463,522	460,336	477,425	490,797	470,573
経常損益 G=D-F	29,939	27,376	16,379	259	-6,196	22,416	10,111	-13,159	-9,515	45,095
臨時損益 H	0	0	0	0	0	0	0	0	-1	0
純損益 G+H	29,939	27,376	16,379	259	-6,196	22,416	10,111	-13,159	-9,516	45,095



●信州木曾看護専門学校

(単位：千円)

年 度	平成24年度	平成25年度	平成26年度	平成27年度	平成28年度	平成29年度	平成30年度	令和元年度	令和2年度	令和3年度
収 益										
授業料	-	-	6,500	11,000	15,700	14,833	14,650	14,800	14,411	14,578
入学生	-	-	1,850	1,450	1,300	1,400	1,350	1,600	1,433	1,200
受験料	-	-	980	600	640	680	850	720	620	540
施設整備費	-	-	813	1,375	1,963	1,854	1,834	1,850	1,896	1,992
その他看護師養成所収益	-	-	0	123	142	203	162	128	131	89
看護師養成所収益合計 A	-	-	10,143	14,548	19,744	18,970	18,846	19,098	18,491	18,398
看護師養成所その他営業収益	-	-	80,927	103,368	102,832	105,014	103,587	102,706	129,676	130,138
(うち)運営費負担金	-	-	72,201	93,441	92,557	94,996	93,712	94,862	122,732	122,634
営業収益合計 B	-	-	91,069	117,916	122,576	123,984	122,433	121,804	148,167	148,536
営業外収益 C	-	-	3,875	6,887	9,511	9,637	9,165	9,449	9,693	8,963
(うち)運営費負担金(利息分)	-	-	0	0	0	0	0	0	0	1
経常収益合計 D=B+C	-	-	94,945	124,803	132,087	133,621	131,598	131,253	157,860	157,498
費 用										
給与費	-	-	88,937	99,887	113,266	117,042	113,403	111,749	115,073	110,036
(うち)給料	-	-	43,794	45,039	49,863	49,977	46,883	45,946	51,335	49,307
(うち)手当	-	-	8,902	10,583	11,206	11,291	9,785	8,621	9,476	9,460
(うち)賞与	-	-	14,417	12,688	14,003	14,204	13,010	12,458	13,064	12,563
(うち)賞与引当金繰入額	-	-	4,064	4,669	4,893	5,507	5,753	6,995	6,624	6,134
(うち)報酬	-	-	2,432	3,199	3,604	3,297	3,331	6,720	10,527	10,566
(うち)賃金	-	-	993	3,774	4,226	4,152	7,079	6,230	0	0
(うち)退職給付引当金繰入額	-	-	1,402	6,395	10,140	13,181	12,710	10,033	8,425	6,518
(うち)法定福利費	-	-	12,933	13,539	15,331	15,434	14,852	14,744	15,621	15,488
材料費	-	-	0	0	0	0	0	0	0	0
(うち)薬品費	-	-	0	0	0	0	0	0	0	0
(うち)診療材料費	-	-	0	0	0	0	0	0	0	0
(うち)給食材料費	-	-	0	0	0	0	0	0	0	0
減価償却費	-	-	11,509	13,027	13,531	13,409	12,911	8,321	10,020	10,531
資産減耗費	-	-	0	0	0	0	0	0	0	0
経 費	-	-	18,154	26,146	29,657	28,404	28,440	30,300	29,280	28,711
(うち)光熱水費	-	-	858	1,189	1,155	876	836	805	776	996
(うち)修繕費	-	-	264	1,526	297	481	499	391	1,060	387
(うち)賃借料	-	-	6,919	11,850	14,378	14,276	14,331	14,866	14,313	14,382
(うち)委託料	-	-	1,490	1,301	1,532	1,701	1,770	2,394	1,693	1,778
(うち)貸倒引当金	-	-	0	0	0	0	0	0	0	0
研究研修費	-	-	993	926	312	330	153	1,607	968	1,447
雑支出	-	-	0	170	0	0	0	0	0	0
看護師養成所費用合計 E	-	-	119,593	140,156	156,767	159,185	154,907	151,977	155,342	150,725
看護師養成所事業損益 A-E	-	-	-109,451	-125,607	-137,022	-140,215	-136,061	-132,879	-136,851	-132,327
看護師養成所営業外費用	-	-	1,118	1,327	1,352	1,274	1,281	1,747	1,764	1,745
(うち)企業債支払利息	-	-	0	0	0	0	0	0	0	2
(うち)雑支出	-	-	1,118	1,327	1,351	1,273	1,281	1,747	1,764	1,743
経常費用合計 F	-	-	120,712	141,483	158,118	160,459	156,188	153,724	157,106	152,470
経常損益 G=D-F	-	-	-25,767	-16,680	-26,031	-26,838	-24,590	-22,471	754	5,028
臨時損益 H	-	-	0	0	0	0	0	0	0	0
純損益 G+H	-	-	-25,767	-16,680	-26,031	-26,838	-24,590	-22,471	754	5,028

※平成26年度 開校

●本部・本部研修センター

(単位：千円)

年 度	平成24年度	平成25年度	平成26年度	平成27年度	平成28年度	平成29年度	平成30年度	令和元年度	令和2年度	令和3年度
収 益										
一般管理収益合計 A	0	0	0	0	0	0	0	0	0	0
一般管理その他営業収益	276,469	205,627	156,639	27,558	24,737	27,361	17,708	22,149	34,879	42,968
(うち)運営費負担金	273,320	176,550	153,203	24,122	21,362	24,948	12,688	16,339	27,391	38,089
営業収益合計 B	276,469	205,627	156,639	27,558	24,737	27,361	17,708	22,149	34,879	42,968
営業外収益 C	3,454	20,634	25,661	22,156	10,673	6,260	6,595	3,900	2,394	617
(うち)運営費負担金(利息分)	199	141	101	53	36	33	69	73	108	144
経常収益合計 D=B+C	279,923	226,260	182,300	49,714	35,410	33,621	24,303	26,049	37,272	43,585
費 用										
給与費	262,579	259,032	223,028	230,714	274,278	271,756	254,735	280,464	267,887	304,739
(うち)給料	122,980	114,616	99,471	98,619	120,242	119,779	103,526	116,719	119,502	117,060
(うち)手当	30,573	24,923	20,275	24,344	31,282	28,082	24,390	27,573	20,138	33,166
(うち)賞与	34,163	31,022	25,465	27,873	36,460	36,590	34,244	36,940	32,769	37,088
(うち)賞与引当金繰入額	12,545	12,780	11,177	10,375	11,418	11,014	13,232	16,322	14,353	17,845
(うち)報酬	25,002	30,376	24,310	24,426	24,860	24,079	26,618	26,560	1,474	2,960
(うち)賃金	1,724	2,084	2,128	0	0	1,436	1,388	0	0	0
(うち)退職給付引当金繰入額	6,494	8,370	9,586	14,158	11,471	13,462	15,521	17,332	16,143	27,283
(うち)法定福利費	29,097	34,862	30,617	30,919	38,545	37,314	35,815	39,017	37,031	42,345
材料費	0	0	0	0	0	0	0	0	0	0
(うち)薬品費	0	0	0	0	0	0	0	0	0	0
(うち)診療材料費	0	0	0	0	0	0	0	0	0	0
(うち)給食材料費	0	0	0	0	0	0	0	0	0	0
減価償却費	19,552	21,043	26,641	18,226	16,694	21,124	24,043	21,272	30,875	37,173
資産減耗費	0	0	0	0	63	0	0	0	0	0
経 費	46,614	69,424	40,018	36,566	52,423	49,915	35,031	34,105	46,971	39,003
(うち)光熱水費	0	190	0	0	0	0	0	0	0	0
(うち)修繕費	360	1,043	549	347	524	199	483	225	7,298	143
(うち)賃借料	1,581	1,694	1,948	1,647	1,652	1,486	1,708	2,009	3,139	1,737
(うち)委託料	18,142	17,476	16,259	16,638	26,877	27,153	14,175	15,169	18,454	19,369
(うち)貸倒引当金	0	0	0	0	0	0	0	0	0	0
研究研修費	17,450	19,043	7,692	10,545	12,510	12,533	5,978	4,356	1,732	2,509
雑支出	0	0	19	0	0	0	0	0	0	0
一般管理費用合計 E	346,195	368,542	297,398	296,052	355,969	355,327	319,787	340,197	347,465	383,424
一般管理事業損益 A-E	-346,195	-368,542	-297,398	-296,052	-355,969	-355,327	-319,787	-340,197	-347,465	-383,424
一般管理営業外費用	3,014	4,276	3,563	3,794	4,932	4,119	1,838	3,656	9,504	4,770
(うち)企業債支払利息	233	178	158	105	72	68	138	147	219	207
(うち)雑支出	2,781	4,099	3,404	3,689	4,860	4,051	1,700	3,509	5,022	4,563
経常費用合計 F	349,208	372,818	300,961	299,846	360,902	359,446	321,624	343,853	356,969	388,194
経常損益 G=D-F	-69,286	-146,558	-118,660	-250,131	-325,492	-325,826	-297,321	-317,804	-319,697	-344,609
臨時損益 H	0	0	0	0	0	0	-382	0	-13	-3
純損益 G+H	-69,286	-146,558	-118,660	-250,131	-325,492	-325,826	-297,703	-317,804	-319,710	-344,612



●機構全体

(単位：千円)

年度	平成24年度	平成25年度	平成26年度	平成27年度	平成28年度	平成29年度	平成30年度	令和元年度	令和2年度	令和3年度
収 益										
入院収益	11,374,473	11,615,566	11,669,226	11,962,262	12,004,970	12,063,886	12,481,914	12,402,744	11,925,750	12,236,428
外来診療収益	4,489,807	4,417,641	4,366,124	4,444,917	4,275,780	4,311,713	4,352,810	4,523,529	4,558,102	4,821,023
室料差額収益	28,256	27,996	29,156	32,341	27,325	32,053	31,894	48,117	42,129	48,965
公衆衛生活動収益	286,897	316,249	322,057	331,999	330,741	337,894	362,252	373,135	382,643	452,920
その他医業収益	97,928	113,946	108,016	107,315	105,522	106,642	101,363	98,794	102,290	128,973
保険等査定減	-27,403	-31,157	-36,697	-32,647	-34,198	-37,916	-26,483	-44,740	-31,226	-45,530
医業収益合計 A	16,249,958	16,460,242	16,457,882	16,846,188	16,710,140	16,814,272	17,303,748	17,401,578	16,979,687	17,642,779
老健収益合計	412,438	405,158	404,711	373,395	370,829	375,370	361,728	355,078	370,971	406,782
看護師養成所収益合計	0	0	10,143	14,548	19,744	18,970	18,846	19,098	18,491	18,398
医業/老健/看護/一般その他営業収益	4,709,034	4,839,368	4,948,078	5,262,923	5,328,044	5,374,908	5,473,075	5,514,393	7,577,304	7,429,402
(うち)運営費負担金	4,461,027	4,496,971	4,602,745	4,956,619	4,999,779	5,044,967	5,088,904	5,135,154	5,212,289	5,260,902
営業収益合計 B	21,371,430	21,704,768	21,820,813	22,497,055	22,428,756	22,583,520	23,157,397	23,290,147	24,946,453	25,497,360
営業外収益 C	853,652	828,356	784,744	724,917	665,756	617,271	605,646	572,819	474,087	425,804
(うち)運営費負担金(利息分)	638,973	603,029	569,456	523,381	480,221	435,033	391,096	344,846	297,711	249,098
経常収益合計 D=B+C	22,225,082	22,533,124	22,605,557	23,221,972	23,094,512	23,200,791	23,763,042	23,862,966	25,420,539	25,923,164
費 用										
給与費	11,352,920	11,574,242	12,042,067	12,540,886	13,029,350	13,012,250	13,109,864	13,374,003	13,694,236	14,033,925
(うち)給料	4,420,180	4,545,897	4,770,777	4,823,454	4,966,055	4,996,399	4,977,875	4,975,576	5,221,461	5,292,292
(うち)手当	2,392,903	2,485,877	2,410,364	2,493,502	2,554,436	2,451,085	2,480,103	2,535,406	2,412,242	2,442,882
(うち)賞与	1,081,339	1,133,333	1,262,143	1,299,384	1,375,465	1,420,064	1,464,330	1,573,707	1,713,654	1,737,676
(うち)賞与引当金繰入額	556,504	565,746	611,185	634,457	676,922	682,333	704,155	729,848	712,119	732,186
(うち)報酬	923,914	938,822	917,438	960,777	948,054	969,961	932,395	1,077,922	1,285,450	1,361,382
(うち)賃金	213,339	213,820	203,578	221,850	256,622	276,329	276,883	190,580	0	0
(うち)退職給付引当金繰入額	513,900	322,585	430,186	535,400	540,950	527,415	588,102	541,719	502,229	571,174
(うち)法定福利費	1,250,840	1,368,161	1,436,396	1,572,061	1,710,844	1,688,663	1,686,021	1,749,245	1,820,604	1,869,340
材料費	4,148,612	4,159,363	3,814,712	3,928,853	3,778,940	3,720,002	3,848,137	4,068,158	4,202,169	4,186,265
(うち)薬品費	2,316,231	2,219,196	2,016,487	2,045,008	1,864,703	1,807,857	1,934,394	2,089,273	2,117,768	2,024,578
(うち)診療材料費	1,630,823	1,732,112	1,613,211	1,683,948	1,721,107	1,710,472	1,710,151	1,779,465	1,894,635	1,971,139
(うち)給食材料費	172,284	179,130	175,304	188,609	182,740	190,942	189,624	187,110	175,637	179,121
減価償却費	2,361,260	2,459,934	2,427,096	2,391,439	2,329,958	2,252,714	2,017,928	2,007,712	1,980,488	2,127,510
資産減耗費	865	429	406	4,740	22,242	490	0	0	0	0
経 費	2,908,759	3,194,037	3,144,198	3,118,474	3,067,340	3,250,660	3,309,939	3,450,607	3,491,141	3,699,037
(うち)光熱水費	302,899	323,790	342,877	311,258	277,299	303,648	320,019	308,908	280,095	306,497
(うち)修繕費	252,983	283,164	193,796	189,136	161,927	200,968	198,191	201,920	194,129	204,128
(うち)賃借料	323,293	363,791	402,013	387,521	383,870	388,582	402,941	446,574	474,506	461,613
(うち)委託料	1,408,043	1,496,983	1,564,304	1,682,938	1,723,689	1,768,730	1,795,159	1,871,665	1,918,182	1,962,959
(うち)貸倒引当金	4,960	698	3,240	7,273	1,796	0	1,281	4,751	7,521	2,615
研究研修費	88,838	102,947	87,968	82,958	81,938	76,879	71,710	70,042	52,863	58,643
雑支出	1,584	48	812	170	0	0	0	0	0	0
営業費用合計 E	20,862,838	21,491,000	21,517,259	22,067,519	22,309,769	22,312,996	22,357,578	22,970,522	23,420,896	24,105,380
(うち)医業費用合計 F	20,087,764	20,695,392	20,662,154	21,197,140	21,354,722	21,374,907	21,458,844	22,034,396	22,457,146	23,126,637
(うち)老健費用合計	428,879	427,066	438,113	434,171	442,311	423,576	424,040	443,952	460,943	444,594
(うち)看護師養成所費用合計	0	0	119,593	140,156	156,767	159,185	154,907	151,977	155,342	150,725
(うち)一般管理費用合計	346,195	368,542	297,398	296,052	355,969	355,327	319,787	340,197	347,465	383,424
医業事業損益 A-F	-3,837,806	-4,235,151	-4,204,272	-4,350,952	-4,644,582	-4,560,635	-4,155,096	-4,632,818	-5,477,459	-5,483,858
営業外費用 G	1,029,497	1,028,532	1,157,853	1,117,879	1,048,542	1,011,296	988,097	1,035,542	1,079,926	1,034,135
(うち)企業債支払利息	646,940	614,707	582,626	538,337	492,106	449,510	404,026	356,111	309,916	259,320
(うち)雑支出	352,837	381,528	547,389	550,343	533,372	541,671	563,367	664,910	754,694	769,467
経常費用合計 H=E+G	21,892,334	22,519,532	22,675,112	23,185,397	23,358,311	23,324,292	23,345,675	24,006,064	24,500,822	25,139,515
経常損益 I=D-H	332,748	13,592	-69,555	36,575	-263,799	-123,501	417,367	-143,098	919,718	783,649
臨時損益 J	-264,686	-60,494	-3,330	-3,893	0	-6,958	-612	-4,841	-10,767	-71,779
純損益 I+J	68,061	-46,902	-72,885	32,682	-263,799	-130,458	416,755	-147,940	908,951	711,869

2 貸借対照表

地方独立行政法人長野県立病院機構

●貸借対照表（令和4年3月31日現在）（単位：円）

（単位：円）

科 目	金 額		
資産の部			
I 固定資産			
有形固定資産			
土地		3,110,065,208	
建物	28,746,336,304		
建物減価償却累計額	▲13,612,072,295	15,134,264,009	
構築物	632,492,683		
構築物減価償却累計額	▲410,594,132	221,898,551	
器械備品	12,794,524,693		
器械備品減価償却累計額	▲9,233,553,641	3,560,971,052	
車両	165,049,406		
車両減価償却累計額	▲118,648,502	46,400,904	
その他有形固定資産	34,954,936		
その他有形固定資産減価償却累計額	▲823,423	34,131,513	
建設仮勘定		15,018,000	
有形固定資産 合計		22,122,749,237	
無形固定資産			
借地権		42,960,000	
ソフトウェア		4,201,423	
電話加入権		164,000	
無形固定資産 合計		47,325,423	
投資その他の資産			
長期貸付金	28,680,000		
貸倒引当金	▲15,193,186	13,486,814	
その他投資資産		118,000	
投資その他の資産 合計		13,604,814	
固定資産 合計			22,183,679,474
II 流動資産			
現金及び預金		4,098,189,137	
未収金	4,090,710,552		
貸倒引当金	▲25,977,543	4,064,733,009	
医薬品		128,565,672	
診療材料		90,560,678	
貯蔵品		12,269,861	
前払費用		16,830,880	
立替金		1,462,235	
流動資産 合計			8,412,611,472
資産合計			30,596,290,946

科 目	金 額		
負債の部			
I 固定負債			
資産見返負債			
資産見返補助金	1,529,391,615		
資産見返寄附金	79,012,011		
資産見返物品受贈額	4,468,100	1,612,871,726	
長期借入金		6,930,749,705	
移行前地方債償還債務		7,288,521,689	
引当金			
退職給付引当金	7,070,337,450	7,070,337,450	
長期リース債務		32,305,302	
固定負債 合計			22,934,785,872
II 流動負債			
寄附金債務		82,664,566	
1年以内返済予定長期借入金		1,419,850,763	
1年以内返済予定移行前地方債償還債務		1,177,910,230	
1年以内支払予定リース債務		22,007,412	
未払金		2,110,895,676	
未払費用		19,433,675	
未払消費税等		14,303,100	
預り金		146,630,604	
賞与引当金		732,185,690	
資産除去債務		63,187,339	
その他流動負債		6,705,000	
流動負債 合計			5,795,774,075
負債合計			28,730,559,947
純資産の部			
I 資本金			
設立団体出資金		305,621,763	
資本金 合計			305,621,763
II 資本剰余金			
資本剰余金		20,106,000	
資本剰余金 合計			20,106,000
III 利益剰余金			
積立金		828,134,001	
当期末処分利益		711,869,235	
(うち当期総利益)		(711,869,235)	
利益剰余金 合計			1,540,003,236
純資産 合計			1,865,730,999
負債純資産 合計			30,596,290,946



3 資本的収入及び支出

●信州医療センター

(単位：千円)

年 度	平成24年度	平成25年度	平成26年度	平成27年度	平成28年度	平成29年度	平成30年度	令和元年度	令和2年度	令和3年度
資本的収入										
企業債	179,800	110,000	99,900	117,352	453,843	567,477	657,066	287,299	310,612	429,673
国庫(県)補助金	0	0	420	394	38,930	37,871	0	0	165,707	134,010
不要資産売却収入	0	0	0	0	0	588	90,000	630	0	0
その他(長期貸付返還金)	2,100	600	1,200	3,600	4,800	1,800	0	0	0	0
資本的収入合計	181,900	110,600	101,520	121,346	497,573	607,735	747,066	287,929	476,319	563,683
資本的支出										
建設工事費	0	0	0	0	0	0	0	0	0	0
建設改良工事費	17,924	4,956	0	0	278,441	417,679	58,239	108,833	138,023	251,493
医療器械購入費	157,738	83,913	87,286	115,753	214,630	181,880	691,512	178,013	331,001	309,196
備品購入費	5,053	18,906	2,026	346	257	4,776	1,609	1,344	15,876	21,044
車両購入費	2,399	2,447	1,261	1,183	0	1,498	2,544	1,690	0	0
ソフトウェア購入費	0	0	10,789	479	524	2	0	1,023	0	264
償還金償還額	588,841	753,779	746,466	720,024	734,955	550,528	571,589	599,421	788,387	828,876
長期貸付金等	21,300	16,653	13,600	14,800	7,200	1,265	3,000	0	265	0
資本的支出合計	793,255	880,653	861,428	852,585	1,236,006	1,157,630	1,328,494	890,324	1,273,551	1,410,873

●こころの医療センター駒ヶ根

(単位：千円)

年 度	平成24年度	平成25年度	平成26年度	平成27年度	平成28年度	平成29年度	平成30年度	令和元年度	令和2年度	令和3年度
資本的収入										
企業債	1,500	16,500	1,200	47,595	5,372	5,689	221,657	10,526	25,209	94,452
国庫(県)補助金	140	4,339	0	833	238	0	0	0	20,409	8,444
不要資産売却収入	0	0	0	0	0	3,000	0	0	0	0
その他(長期貸付返還金)	0	0	0	1,200	0	1,800	128	0	0	545
資本的収入合計	1,640	20,839	1,200	49,628	5,610	10,489	221,785	10,526	45,618	103,441
資本的支出										
建設工事費	0	0	0	0	0	0	0	0	7,402	38,795
建設改良工事費	0	0	0	0	0	0	6,310	0	15,556	28,545
医療器械購入費	1,301	19,176	968	40,464	5,903	4,403	215,357	6,077	18,245	34,183
備品購入費	247	832	325	1,966	0	2,029	0	1,600	1,228	1,899
車両購入費	1,579	884	0	6,167	0	5,108	0	3,413	707	0
ソフトウェア購入費	0	0	0	0	0	0	116	0	3,850	0
償還金償還額	35,106	69,356	144,666	164,945	182,289	165,105	168,280	167,819	225,740	220,249
長期貸付金等	3,602	3,516	2,155	715	340	0	0	0	0	0
資本的支出合計	41,836	93,765	148,113	214,257	188,532	176,645	390,064	178,908	272,728	323,671

●阿南病院

(単位：千円)

年 度	平成24年度	平成25年度	平成26年度	平成27年度	平成28年度	平成29年度	平成30年度	令和元年度	令和2年度	令和3年度
資本的収入										
企業債	852,600	1,281,500	35,700	36,972	54,251	46,475	105,476	56,158	71,320	195,163
国庫(県)補助金	394,070	9,056	0	0	0	997	0	0	18,653	54,826
不要資産売却収入	0	0	0	32	0	0	0	0	0	0
その他(長期貸付返還金)	960	960	2,400	0	2,400	1,500	0	0	0	0
資本的収入合計	1,247,630	1,291,516	38,100	37,004	56,651	48,972	105,476	56,158	89,973	249,989
資本的支出										
建設工事費	1,207,456	827,878	0	0	0	0	0	0	0	37,710
建設改良工事費	16,212	56,006	14,776	4,347	4,093	16,524	4,968	25,300	6,479	0
医療器械購入費	20,211	348,171	21,160	23,079	47,603	30,953	100,465	33,197	81,958	212,980
備品購入費	3,038	21,310	0	8,492	2,970	421	489	167	801	164
車両購入費	0	0	0	1,306	0	0	0	0	965	1,050
ソフトウェア購入費	0	0	0	0	0	0	0	0	0	0
償還金償還額	137,234	128,535	80,886	158,394	182,811	225,131	241,319	168,019	198,875	206,700
長期貸付金等	2,400	4,320	4,440	5,040	3,240	1,860	600	960	1,920	1,560
資本的支出合計	1,386,552	1,386,218	121,263	200,657	240,718	274,889	347,841	227,644	290,997	460,164

●木曽病院

(単位：千円)

年 度	平成24年度	平成25年度	平成26年度	平成27年度	平成28年度	平成29年度	平成30年度	令和元年度	令和2年度	令和3年度
資本的収入										
企業債	132,100	244,000	574,000	179,389	275,416	56,247	29,615	104,499	150,237	240,436
国庫(県)補助金	14,546	70,349	49,412	11,332	11,289	3,695	1,239	55,356	91,165	139,759
不要資産売却収入	0	0	0	0	0	0	0	0	1,730	0
その他(長期貸付返還金)	900	4,320	6,960	0	2,280	480	0	2,880	846	24,529
資本的収入合計	147,546	318,669	630,372	190,721	288,985	60,422	30,854	162,735	243,978	404,724
資本的支出										
建設工事費	0	0	0	0	0	0	0	0	0	0
建設改良工事費	59,500	35,680	132,192	48,362	163,942	0	4,212	87,752	52,104	113,862
医療器械購入費	80,321	258,818	489,008	137,249	119,280	59,660	24,758	57,424	153,900	265,242
備品購入費	7,040	8,968	907	1,382	2,431	1,200	258	13,024	38,092	8,280
車両購入費	1,148	7,102	0	0	1,060	0	1,469	2,063	5,744	19,511
ソフトウェア購入費	0	0	0	0	0	0	0	0	0	0
償還金償還額	393,008	405,582	414,451	445,648	517,710	526,204	555,028	500,117	415,316	394,423
長期貸付金等	15,180	15,960	8,820	5,940	7,680	6,720	7,320	4,680	4,080	2,520
資本的支出合計	556,196	732,110	1,045,378	638,581	812,102	593,784	593,044	665,060	669,236	803,838



●こども病院

(単位：千円)

年 度	平成24年度	平成25年度	平成26年度	平成27年度	平成28年度	平成29年度	平成30年度	令和元年度	令和2年度	令和3年度
資本的収入										
企業債	459,100	389,200	142,100	381,952	1,170,145	356,432	282,298	293,925	409,001	769,353
国庫(県)補助金	7,805	10,669	0	0	130,161	74,941	0	0	185,718	34,691
不要資産売却収入	0	0	0	470	20,488	57,429	1,377	32,248	3,314	0
その他(長期貸付返還金)	600	1,500	2,700	3,900	4,500	2,400	2204	93	399	386
資本的収入合計	467,505	401,369	144,800	386,322	1,325,294	491,202	283,879	326,265	598,432	804,430
資本的支出										
建設工事費	0	0	0	0	0	0	0	0	0	0
建設改良工事費	33,406	28,136	0	190,591	370,886	211,863	13,748	60,312	49,171	164,415
医療器械購入費	419,328	357,774	140,546	191,521	936,395	210,590	272,942	278,497	546,514	626,700
備品購入費	14,650	8,468	1,602	0	0	1,689	227	248	2,104	1,781
車両購入費	0	10,301	0	0	387	50,220	1,150	1,540	0	15,018
ソフトウェア購入費	173	8,652	0	0	0	0	0	799	0	0
償還金償還額	855,036	820,139	859,833	910,576	884,002	875,499	985,795	977,206	1,095,251	1,139,173
長期貸付金等	16,800	16,500	10,500	4,500	900	0	0	0	0	0
資本的支出合計	1,339,393	1,249,969	1,012,481	1,297,188	2,192,570	1,349,862	1,273,862	1,318,603	1,693,040	1,947,088

●阿南介護老人保健施設

(単位：千円)

年 度	平成24年度	平成25年度	平成26年度	平成27年度	平成28年度	平成29年度	平成30年度	令和元年度	令和2年度	令和3年度
資本的収入										
企業債	7,100	7,900	3,900	1,436	12,598	1,900	2,100	6,100	10,300	0
国庫(県)補助金	0	0	0	0	0	0	0	20	0	0
不要資産売却収入	0	0	0	0	0	0	0	0	0	0
その他(長期貸付返還金)	0	0	0	0	0	0	0	0	0	0
資本的収入合計	7,100	7,900	3,900	1,436	12,598	1,900	2,100	6,100	10,300	0
資本的支出										
建設工事費	0	0	0	0	0	0	0	0	0	0
建設改良工事費	4,830	6,502	2,095	0	10,638	0	0	0	10,560	0
医療器械購入費	2,328	1,469	1,937	1,436	1,998	1,967	2,106	1,364	0	0
備品購入費	0	0	0	0	0	0	0	2,024	0	0
車両購入費	0	0	0	0	0	0	0	2,782	0	0
ソフトウェア購入費	0	0	0	0	0	0	0	0	0	0
償還金償還額	46,146	48,363	52,428	54,620	56,912	59,250	61,396	63,657	68,025	70,648
長期貸付金等	0	0	0	0	0	0	0	0	0	0
資本的支出合計	53,304	56,333	56,461	56,056	69,548	61,217	63,502	69,828	78,585	70,648

●木曾介護老人保健施設

(単位：千円)

年 度	平成24年度	平成25年度	平成26年度	平成27年度	平成28年度	平成29年度	平成30年度	令和元年度	令和2年度	令和3年度
資本的収入										
企業債	16,000	21,400	3,500	928	0	0	1,300	0	2,800	5,600
国庫(県)補助金	0	0	0	0	0	0	0	0	0	4,103
不要資産売却収入	0	0	0	0	0	0	0	0	0	0
その他(長期貸付返還金)	0	0	0	0	0	0	0	0	0	0
資本的収入合計	16,000	21,400	3,500	928	0	0	1,300	0	2,800	9,703
資本的支出										
建設工事費	0	0	0	0	0	0	0	0	0	0
建設改良工事費	16,045	20,288	3,590	0	0	0	1,350	0	0	5,280
医療器械購入費	0	1,241	0	929	907	0	0	0	2,992	482
備品購入費	0	0	0	0	0	0	0	289	0	0
車両購入費	0	0	0	0	0	0	0	0	0	4,103
ソフトウェア購入費	0	0	0	0	0	0	0	0	0	0
償還金償還額	31,822	33,662	35,222	37,155	43,482	45,174	47,351	49,034	51,110	53,609
長期貸付金等	0	0	0	0	0	0	0	0	31	0
資本的支出合計	47,867	55,192	38,812	38,084	44,389	45,174	48,701	49,324	54,132	63,474

●信州木曾看護専門学校

(単位：千円)

年 度	平成24年度	平成25年度	平成26年度	平成27年度	平成28年度	平成29年度	平成30年度	令和元年度	令和2年度	令和3年度
資本的収入										
企業債	-	-	300	297	0	0	0	0	1,480	6,623
国庫(県)補助金	-	-	35,725	8,896	0	0	0	0	0	0
不要資産売却収入	-	-	0	0	0	0	0	0	0	0
その他(長期貸付返還金)	-	-	0	0	0	0	0	0	0	0
資本的収入合計	-	-	36,025	9,193	0	0	0	0	1,480	6,623
資本的支出										
建設工事費	-	-	0	0	0	0	0	0	0	0
建設改良工事費	-	-	39,360	10,945	0	0	0	0	0	4,895
医療器械購入費	-	-	336	0	0	0	0	0	0	0
備品購入費	-	-	0	298	0	0	0	0	1,479	1,846
車両購入費	-	-	0	0	0	0	0	0	0	0
ソフトウェア購入費	-	-	0	0	0	0	0	0	0	0
償還金償還額	-	-	0	0	75	149	149	149	74	296
長期貸付金等	-	-	0	0	0	0	0	0	71	0
資本的支出合計	-	-	39,696	11,243	75	149	149	149	1,625	7,037

※平成26年度 開校



●本部・本部研修センター

(単位：千円)

年 度	平成24年度	平成25年度	平成26年度	平成27年度	平成28年度	平成29年度	平成30年度	令和元年度	令和2年度	令和3年度
資本的収入										
企業債	5,300	20,100	19,000	1,579	10,775	47,380	22,588	67,993	39,041	0
国庫(県)補助金	2,685	100,974	0	0	0	0	0	0	0	0
不要資産売却収入	0	0	0	0	0	0	0	0	0	0
その他(長期貸付返還金)	9	0	0	0	0	0	0	0	0	0
資本的収入合計	7,994	121,074	19,000	1,579	10,775	47,380	22,588	67,993	39,041	0
資本的支出										
建設工事費	0	0	0	0	0	0	0	0	0	0
建設改良工事費	0	77,103	19,008	0	0	16,203	0	0	0	0
医療器械購入費	0	0	0	0	0	0	0	0	0	0
備品購入費	8,058	41,083	0	1,705	9,828	31,212	22,825	68,005	48,675	0
車両購入費	0	11,294	0	0	1,698	0	1,887	0	2,024	0
ソフトウェア購入費	0	0	0	0	1,188	0	0	0	0	0
償還金償還額	10,418	13,118	14,443	10,443	13,800	11,495	12,864	15,634	30,129	38,893
長期貸付金等	0	0	0	0	0	0	0	0	0	0
資本的支出合計	18,476	142,598	33,451	12,148	26,514	58,910	37,576	83,638	80,828	38,893

●機構全体

(単位：千円)

年 度	平成24年度	平成25年度	平成26年度	平成27年度	平成28年度	平成29年度	平成30年度	令和元年度	令和2年度	令和3年度
資本的収入										
企業債	1,653,500	2,090,600	879,600	767,500	1,982,400	1,081,600	1,322,100	826,500	1,020,000	1,741,300
国庫(県)補助金	419,246	195,387	85,557	21,455	180,618	117,504	1,239	55,356	481,652	375,833
不要資産売却収入	0	0	0	502	20,488	61,017	91,377	32,878	5,044	0
その他(長期貸付返還金)	4,569	7,380	13,260	8,700	13,980	7,980	332	2,973	1,245	25,461
資本的収入合計	2,077,315	2,293,367	978,417	798,157	2,197,486	1,268,101	1,415,048	917,706	1,507,941	2,142,594
資本的支出										
建設工事費	1,207,456	827,878	0	0	0	0	0	0	7,402	76,505
建設改良工事費	147,917	228,669	211,021	254,245	828,000	662,269	88,828	282,198	271,892	568,490
医療器械購入費	681,228	1,070,562	741,241	510,430	1,326,716	489,452	1,307,140	554,572	1,134,610	1,448,783
備品購入費	38,087	99,567	4,860	14,190	15,485	41,328	25,408	86,701	108,256	35,014
車両購入費	5,126	32,028	1,261	8,656	3,146	56,826	7,051	11,488	9,440	39,682
ソフトウェア購入費	173	8,652	10,789	479	1,712	2	116	1,822	3,850	264
償還金償還額	2,097,612	2,272,534	2,348,395	2,501,806	2,616,036	2,458,536	2,643,771	2,541,056	2,872,906	2,952,867
長期貸付金等	59,282	56,949	39,515	30,995	19,360	9,845	10,920	5,640	6,366	4,080
資本的支出合計	4,236,881	4,596,838	3,357,082	3,320,800	4,810,455	3,718,259	4,083,233	3,483,478	4,414,722	5,125,686

4 損益の推移

●信州医療センター

(単位：千円)

	平成24年度	平成25年度	平成26年度	平成27年度	平成28年度	平成29年度	平成30年度	令和元年度	令和2年度	令和3年度
経常収益	6,157,473	6,278,977	6,054,121	6,593,766	6,465,556	6,568,626	6,810,706	7,178,692	7,732,687	7,892,758
特別利益	0	0	0	0	0	30	43,064	40	0	0
収入計	6,157,473	6,278,977	6,054,121	6,593,766	6,465,556	6,568,656	6,853,771	7,178,732	7,732,687	7,892,758
経常費用	6,116,783	6,192,402	6,185,680	6,502,396	6,458,408	6,670,987	6,678,365	7,167,894	7,351,703	7,634,559
臨時損失	585	0	0	0	0	6,988	41,271	2,128	1,499	312
支出計	6,117,368	6,192,402	6,185,680	6,502,396	6,458,408	6,677,975	6,719,636	7,170,022	7,353,201	7,634,872
経常損益	40,690	86,574	-131,559	91,371	7,148	-102,361	132,341	10,799	380,985	258,199
経常損益累積	-28,737	57,837	-73,722	17,649	24,797	-77,564	54,777	65,576	446,560	529,581
純損益	40,105	86,574	-131,559	91,371	7,148	-109,319	134,134	8,710	379,486	257,886
純損益累積	-29,300	57,274	-74,285	17,086	24,234	-85,085	49,049	57,759	437,245	519,931
現金収支	86,995	-29,284	-204,154	86,583	-51,072	-3,011	52,504	-129,710	48,879	-11,439
現金収支累積	-91,683	-120,967	-325,120	-238,537	-289,609	-292,620	-240,115	-369,826	-320,946	-341,492

●こころの医療センター駒ヶ根

(単位：千円)

	平成24年度	平成25年度	平成26年度	平成27年度	平成28年度	平成29年度	平成30年度	令和元年度	令和2年度	令和3年度
経常収益	1,839,273	1,894,266	2,044,368	1,979,873	1,934,035	2,000,712	1,987,337	2,016,780	2,244,300	2,145,113
特別利益	0	0	0	0	0	0	0	0	0	545
収入計	1,839,273	1,894,266	2,044,368	1,979,873	1,934,035	2,000,712	1,987,337	2,016,780	2,244,300	2,145,658
経常費用	1,942,488	1,965,704	2,063,120	1,943,513	1,975,141	1,975,527	2,021,044	2,026,972	2,065,345	2,165,053
臨時損失	12,592	19,241	0	0	0	0	130	461	20	2
支出計	1,955,080	1,984,945	2,063,120	1,943,513	1,975,141	1,975,527	2,021,174	2,027,434	2,065,365	2,165,055
経常損益	-103,215	-71,437	-18,751	36,360	-41,106	25,185	-33,708	-10,192	178,955	-19,941
経常損益累積	-106,228	-177,665	-196,417	-160,057	-201,162	-175,977	-209,685	-219,877	-40,922	-142,560
純損益	-115,807	-90,679	-18,751	36,360	-41,106	25,185	-33,837	-10,653	178,935	-19,397
純損益累積	-426,270	-516,948	-535,700	-499,340	-540,445	-515,260	-549,097	-559,751	-380,816	-288,186
現金収支	67,657	-179	-25,921	53,721	-76,650	-8,815	-51,787	-45,451	134,846	-21,060
現金収支累積	1,790	1,610	-24,311	29,410	-47,240	-56,054	-107,841	-153,292	-18,446	-91,540

●阿南病院

(単位：千円)

	平成24年度	平成25年度	平成26年度	平成27年度	平成28年度	平成29年度	平成30年度	令和元年度	令和2年度	令和3年度
経常収益	1,585,181	1,563,188	1,477,758	1,716,743	1,783,312	1,851,682	1,795,555	1,710,432	2,062,115	2,107,538
特別利益	24,000	7,450	0	0	0	0	0	0	0	0
収入計	1,609,181	1,570,638	1,477,758	1,716,743	1,783,312	1,851,682	1,795,555	1,710,432	2,062,115	2,107,538
経常費用	1,601,200	1,684,133	1,654,310	1,632,226	1,623,226	1,643,957	1,623,273	1,622,320	1,674,893	1,705,913
臨時損失	275,509	41,356	0	0	0	0	1,455	82	4,254	434
支出計	1,876,709	1,725,489	1,654,310	1,632,226	1,623,226	1,643,957	1,624,728	1,623,301	1,679,147	1,706,347
経常損益	-16,019	-120,945	-176,552	84,517	160,086	207,725	172,282	87,212	387,221	401,626
経常損益累積	50,315	-70,630	-247,182	-162,665	-2,579	205,147	377,428	464,641	851,862	1,200,612
純損益	-267,529	-154,851	-176,552	84,517	160,086	207,725	170,827	87,130	382,968	401,191
純損益累積	-362,612	-517,463	-694,015	-609,498	-449,412	-241,686	-70,859	16,271	399,239	747,555
現金収支	54,468	-74,642	43,025	173,570	178,403	145,769	113,757	39,588	358,869	336,159
現金収支累積	12,976	-61,665	-18,641	154,929	333,332	479,101	592,858	632,445	991,315	1,333,027



●木曽病院

(単位：千円)

	平成24年度	平成25年度	平成26年度	平成27年度	平成28年度	平成29年度	平成30年度	令和元年度	令和2年度	令和3年度
経常収益	4,337,902	4,439,172	4,358,267	4,679,694	4,437,820	4,193,105	4,242,095	4,013,583	4,288,429	4,572,039
特別利益	0	0	0	0	0	0	0	0	730	0
収入計	4,337,902	4,439,172	4,358,267	4,679,694	4,437,820	4,193,105	4,242,095	4,013,583	4,289,159	4,572,039
経常費用	4,221,539	4,236,214	4,269,813	4,654,387	4,476,410	4,254,060	4,157,571	3,987,245	3,945,977	4,179,469
臨時損失	0	7,347	3,330	3,893	0	0	3	1,666	4,308	63,487
支出計	4,221,539	4,243,561	4,273,143	4,658,280	4,476,410	4,254,060	4,157,573	3,988,911	3,950,285	4,242,956
経常損益	116,363	202,957	88,454	25,306	-38,590	-60,955	84,524	26,338	342,452	392,570
経常損益累積	473,065	676,022	764,476	789,782	751,192	690,237	774,761	801,100	1,143,551	1,316,888
純損益	116,363	195,610	85,124	21,414	-38,590	-60,955	84,521	24,672	338,874	329,083
純損益累積	463,023	658,633	743,757	765,170	726,581	665,625	750,147	774,819	1,113,693	1,233,585
現金収支	60,571	67,677	28,895	25,621	-141,966	-199,572	-184,520	-195,851	107,629	233,928
現金収支累積	214,405	282,082	310,977	336,598	194,632	-4,940	-189,460	-385,311	-277,882	-105,566

●こども病院

(単位：千円)

	平成24年度	平成25年度	平成26年度	平成27年度	平成28年度	平成29年度	平成30年度	令和元年度	令和2年度	令和3年度
経常収益	7,511,822	7,625,324	7,888,221	7,595,542	7,826,665	7,933,486	8,301,002	8,321,911	8,416,594	8,488,965
特別利益	0	0	0	0	0	0	159	0	0	0
収入計	7,511,822	7,625,324	7,888,221	7,595,542	7,826,665	7,933,486	8,301,162	8,321,911	8,416,594	8,488,965
経常費用	7,177,547	7,589,699	7,591,319	7,529,969	7,820,282	7,796,334	7,927,275	8,225,732	8,458,031	8,443,283
臨時損失	0	0	0	0	0	0	596	544	1,403	8,086
支出計	7,177,547	7,589,699	7,591,319	7,529,969	7,820,282	7,796,334	7,927,871	8,226,276	8,459,434	8,451,370
経常損益	334,275	35,625	296,902	65,573	6,382	137,152	373,728	96,179	-41,437	45,681
経常損益累積	696,941	732,566	1,029,468	1,095,040	1,101,423	1,238,575	1,612,303	1,708,482	1,667,044	1,507,349
純損益	334,275	35,625	296,902	65,573	6,382	137,152	373,291	95,635	-42,840	37,595
純損益累積	696,941	732,566	1,029,468	1,095,040	1,101,423	1,238,575	1,611,866	1,707,501	1,664,661	1,496,879
現金収支	371,347	181,204	409,754	72,648	71,197	74,175	186,912	-116,940	-465,094	-247,431
現金収支累積	927,352	1,108,556	1,518,309	1,590,957	1,662,154	1,736,329	1,923,241	1,806,301	1,341,207	831,885

●阿南介護老人保健施設

(単位：千円)

	平成24年度	平成25年度	平成26年度	平成27年度	平成28年度	平成29年度	平成30年度	令和元年度	令和2年度	令和3年度
経常収益	260,508	244,503	248,584	246,762	239,127	230,794	225,714	222,300	229,459	244,684
特別利益	0	0	0	0	0	0	0	0	0	0
収入計	260,508	244,503	248,584	246,762	239,127	230,794	225,714	222,300	229,459	244,684
経常費用	249,805	236,446	243,901	248,135	238,977	233,679	225,212	229,896	221,358	219,368
臨時損失	0	0	0	0	0	0	0	0	0	0
支出計	249,805	236,446	243,901	248,135	238,977	233,679	225,212	229,896	221,358	219,368
経常損益	10,703	8,058	4,682	-1,373	150	-2,886	502	-7,596	8,101	25,316
経常損益累積	19,755	27,813	32,495	31,122	31,272	28,386	28,888	21,292	29,393	51,281
純損益	10,703	8,058	4,682	-1,373	150	-2,886	502	-7,596	8,101	25,316
純損益累積	19,755	27,813	32,495	31,122	31,272	28,386	28,888	21,292	29,393	51,281
現金収支	-52,725	-48,029	-18,566	-44,226	-24,315	-23,331	-27,709	-45,214	-31,027	-21,006
現金収支累積	-46,340	-94,369	-112,934	-157,160	-181,475	-204,805	-232,515	-277,729	-308,756	-330,818

●木曾介護老人保健施設

(単位：千円)

	平成24年度	平成25年度	平成26年度	平成27年度	平成28年度	平成29年度	平成30年度	令和元年度	令和2年度	令和3年度
経常収益	253,000	261,434	256,993	235,075	240,500	255,144	244,733	241,966	251,823	270,984
特別利益	0	0	0	0	0	0	0	0	0	0
収入計	253,000	261,434	256,993	235,075	240,500	255,144	244,733	241,966	251,823	270,984
経常費用	233,763	242,115	245,297	233,443	246,846	229,842	235,124	247,529	269,439	267,555
臨時損失	0	0	0	0	0	0	0	0	1	0
支出計	233,763	242,115	245,297	233,443	246,846	229,842	235,124	247,529	269,440	267,555
経常損益	19,237	19,318	11,696	1,632	-6,346	25,302	9,609	-5,563	-17,616	3,430
経常損益累積	19,602	38,920	50,616	52,249	45,902	71,204	80,813	75,250	57,634	58,174
純損益	19,237	19,318	11,696	1,632	-6,346	25,302	9,609	-5,563	-17,617	3,430
純損益累積	19,602	38,920	50,616	52,249	45,902	71,204	80,813	75,250	57,633	58,173
現金収支	11,522	16,483	13,722	-9,114	-42,594	-383	-17,116	-33,287	-57,768	-13,193
現金収支累積	-10,352	6,131	19,854	10,740	-31,854	-32,237	-49,353	-82,640	-140,408	-160,165

●信州木曾看護専門学校

(単位：千円)

	平成24年度	平成25年度	平成26年度	平成27年度	平成28年度	平成29年度	平成30年度	令和元年度	令和2年度	令和3年度
経常収益	-	-	94,945	124,803	132,087	133,621	131,598	131,253	157,860	157,498
特別利益	-	-	0	0	0	0	0	0	0	0
収入計	-	-	94,945	124,803	132,087	133,621	131,598	131,253	157,860	157,498
経常費用	-	-	120,712	141,483	158,118	160,459	156,188	153,724	157,106	152,470
臨時損失	-	-	0	0	0	0	0	0	0	0
支出計	-	-	120,712	141,483	158,118	160,459	156,188	153,724	157,106	152,470
経常損益	-	-	-25,767	-16,680	-26,031	-26,838	-24,590	-22,471	754	5,028
経常損益累積	-	-	-25,767	-42,447	-68,478	-95,317	-119,907	-142,377	-141,623	-136,595
純損益	-	-	-25,767	-16,680	-26,031	-26,838	-24,590	-22,471	754	5,028
純損益累積	-	-	-25,767	-42,447	-68,478	-95,317	-119,907	-142,377	-141,623	-136,595
現金収支	-	-	10,293	-11,060	-15,166	-20,382	-31,930	-10,586	-5,917	7,740
現金収支累積	-	-	10,293	-767	-15,932	-36,315	-68,245	-78,831	-84,748	-77,007

※平成26年度 開校

●本部・本部研修センター

(単位：千円)

	平成24年度	平成25年度	平成26年度	平成27年度	平成28年度	平成29年度	平成30年度	令和元年度	令和2年度	令和3年度
経常収益	279,923	226,260	182,300	49,714	35,410	33,621	24,303	26,049	37,272	43,585
特別利益	0	0	0	0	0	0	0	0	0	0
収入計	279,923	226,260	182,300	49,714	35,410	33,621	24,303	26,049	37,272	43,585
経常費用	349,208	372,818	300,961	299,846	360,902	359,446	321,624	343,853	356,969	388,194
臨時損失	0	0	0	0	0	0	382	0	13	3
支出計	349,208	372,818	300,961	299,846	360,902	359,446	322,006	343,853	356,982	388,197
経常損益	-69,286	-146,558	-118,660	-250,131	-325,492	-325,826	-297,321	-317,804	-319,697	-344,609
経常損益累積	-249,410	-395,968	-514,628	-764,760	-1,090,251	-1,416,077	-1,713,398	-2,031,202	-2,350,899	-2,557,611
純損益	-69,286	-146,558	-118,660	-250,131	-325,492	-325,826	-297,703	-317,804	-319,710	-344,612
純損益累積	-249,410	-395,968	-514,628	-764,760	-1,090,251	-1,416,077	-1,713,780	-2,031,584	-2,351,294	-2,558,010
現金収支	-75,482	-134,453	-103,514	-258,720	-320,336	-310,378	-277,733	-297,284	-316,753	-323,521
現金収支累積	-258,411	-392,864	-496,377	-755,097	-1,075,433	-1,385,811	-1,663,543	-1,960,827	-2,277,581	-2,464,418



●機構全体

(単位：千円)

	平成24年度	平成25年度	平成26年度	平成27年度	平成28年度	平成29年度	平成30年度	令和元年度	令和2年度	令和3年度
経常収益	22,225,082	22,533,124	22,605,557	23,221,972	23,094,512	23,200,791	23,763,042	23,862,966	25,420,542	25,923,164
特別利益	24,000	7,450	0	0	0	30	43,224	40	730	545
収入計	22,249,082	22,540,574	22,605,557	23,221,972	23,094,512	23,200,821	23,806,266	23,863,006	25,421,272	25,923,709
経常費用	21,892,334	22,519,532	22,675,112	23,185,397	23,358,311	23,324,292	23,345,675	24,006,064	24,500,822	25,139,515
臨時損失	288,686	67,944	3,330	3,893	0	6,988	43,836	4,881	11,497	72,325
支出計	22,181,021	22,587,476	22,678,442	23,189,290	23,358,311	23,331,280	23,389,512	24,010,945	24,512,319	25,211,840
経常損益	332,748	13,592	-69,555	36,575	-263,799	-123,501	417,367	-143,098	919,720	783,649
経常損益累積	875,302	888,895	819,339	855,914	592,115	468,615	885,982	742,883	1,662,604	1,843,471
純損益	68,061	-46,902	-72,885	32,682	-263,799	-130,458	416,755	-147,940	908,953	711,869
純損益累積	131,728	84,826	11,941	44,623	-219,176	-349,634	67,120	-80,819	828,134	1,140,966
現金収支	524,354	-21,223	153,535	89,023	-422,499	-345,927	-237,622	-834,735	-226,335	-59,822
現金収支累積	749,738	728,515	882,051	971,074	548,575	202,648	-34,974	-869,710	-1,096,045	-1,406,095

5 運営費負担金の推移

●信州医療センター

(単位：千円)

		平成24年度	平成25年度	平成26年度	平成27年度	平成28年度	平成29年度	平成30年度	令和元年度	令和2年度	令和3年度	
法第85条第1項第1号経費	看護学校	看護教員等養成経費	610	610	610							
		講義等補充職員経費	15,068	15,068	15,068	26,739	26,739	26,739	26,739	26,739	26,739	
		看護学生臨床実習指導経費										
		看護師養成所経費										
	救急医療	診療時間外救急患者経費										
		医療技術者等当直待機経費	81,316	81,316	81,316	108,171	108,171	108,171	108,171	108,171	106,364	106,364
		救急患者用空床確保経費										
	保健衛生	へき地訪問看護運営経費										
		医療相談等保健衛生経費	2,000	2,000	2,000	2,000	2,000	2,000	2,000	2,000	449	449
	院内保育所	院内保育所経費									5,079	5,079
		防災対策経費	3,000	3,000	3,000	3,000	3,000	3,000	3,000	3,000	3,000	3,000
	その他	小児医療の後期臨床医受入経費										
		基礎年金拠出金の負担経費	45,758	45,758	45,758	27,626	32,476	75,177	85,403	109,174	56,521	50,010
		病院機構本部経費										
小計		147,752	147,752	147,752	167,536	172,386	215,087	225,313	249,084	198,152	191,641	
同第2号経費	高度特殊医療	リハビリテーション運営費	24,289	24,289	24,289	28,567	28,567	28,567	28,567	28,567	29,960	29,960
		小児部門運営経費	29,008	29,008	29,008	16,800	16,800	16,800	16,800	16,800	19,320	19,320
		新生児特定集中治療室運営費	16,892	16,892	16,892	21,804	21,804	21,804	21,804	21,804	31,548	31,548
		結核病院運営	109,896	109,896	109,896	140,256	140,256	140,256	140,256	140,256	66,528	66,528
		I C U 運営費	97,664	97,664	97,664	105,200	105,200	105,200	105,200	105,200	105,200	105,200
		看護師配置増高経費										
		特殊医療機器維持経費										
		小児在宅医療支援病棟運営経費										
		リニアック更新経費										
	精神	精神病院運営経費										
		児童思春期病棟運営経費										
	不採算	不採算部門増こう経費										
		阿南病院入院単価措置										
	その他	医師等の研究研修費	7,500	10,500	19,273	7,500	7,500	7,500	13,209	13,209	11,629	11,629
		医師確保対策経費	54,610	54,610	54,610	50,132	50,132	50,132	50,132	50,132	55,079	55,079
		連携大学員経費										
		総合医の養成に要する経費									5,600	5,600
精神科医の養成に要する経費												
先端医療の推進に要する経費												
電子カルテ導入増高経費		49,500	49,500	49,500	49,500	49,500						
資本的収入	企業債利息	164,871	156,365	147,873	139,976	131,751	124,270	116,870	109,016	100,607	92,027	
	企業債元金	356,373	440,004	437,609	425,600	434,299	343,345	355,159	370,384	428,681	450,288	
小計		910,603	988,728	986,614	985,335	985,809	837,874	847,997	855,368	854,152	867,179	
合計		1,058,355	1,136,480	1,134,366	1,152,871	1,168,195	1,052,961	1,073,310	1,104,452	1,052,304	1,058,820	



●こころの医療センター駒ヶ根

(単位：千円)

		平成24年度	平成25年度	平成26年度	平成27年度	平成28年度	平成29年度	平成30年度	令和元年度	令和2年度	令和3年度	
法第85条第1項第1号経費	看護学校	看護教員等養成経費	506	506	506							
		講義等補充職員経費	13,528	13,528	13,528	12,168	12,168	12,168	12,168	12,168	12,168	12,168
		看護学生臨床実習指導経費										
		看護師養成所経費										
	救急医療	診療時間外救急患者経費										
		医療技術者等当直待機経費										
		救急患者用空床確保経費										
	保健衛生	へき地訪問看護運営経費										
		医療相談等保健衛生経費	1,250	1,250	1,250	1,250	1,250	1,250	1,250	1,250	1,081	1,081
	院内保育所	院内保育所経費										
	その他	防災対策経費	1,000	1,000	1,000	1,000	1,000	1,000	1,000	1,000	1,000	1,000
		小児医療の後期臨床医受入経費										
		基礎年金拠出金公的負担経費	20,647	20,647	20,647	10,731	24,699	36,391	33,786	41,803	69,995	67,575
		病院機構本部経費										
小計		36,931	36,931	36,931	25,149	39,117	50,809	48,204	56,221	84,244	81,824	
高度特殊医療	リハビリテーション運営費	13,314	13,314	13,314	21,587	21,587	21,587	21,587	21,587	12,061	12,061	
	小児部門運営経費											
	新生児特定集中治療室運営費											
	結核病院運営											
	ICU運営費											
	看護師配置増高経費											
	特殊医療機器維持経費											
	小児在宅医療支援病棟運営経費											
	リニアック更新経費											
	精神	精神病院運営経費	252,642	252,642	252,642	295,815	295,815	295,815	295,815	295,815	283,176	283,176
不採算	児童思春期病棟運営経費	90,000	90,000	90,000	90,000	90,000	90,000	90,000	90,000	164,299	164,299	
その他	不採算部門増こう経費											
	阿南病院入院単価措置											
	医師等の研究研修費	4,500	9,338	7,500	4,500	4,500	4,500	5,625	5,625	5,971	5,971	
	医師確保対策経費	12,700	12,700	12,700	39,445	39,445	39,445	39,445	39,445	42,009	42,009	
	連携大学員経費									7,000	7,000	
	総合医の養成に要する経費											
	精神科医の養成に要する経費									8,096	8,096	
	先端医療の推進に要する経費											
電子カルテ導入増高経費	18,000	18,000	18,000	18,000								
資本的収入	企業債利息	47,024	46,864	46,431	45,151	43,555	41,438	39,227	37,139	34,854	32,513	
企業債元金	17,552	34,677	72,331	82,472	91,145	82,552	84,140	83,909	112,870	110,124		
小計		455,732	477,535	512,918	596,970	586,047	575,337	575,839	573,520	670,336	665,249	
合計		492,663	514,466	549,849	622,119	625,164	626,146	624,043	629,741	754,580	747,073	

●阿南病院

(単位：千円)

			平成24年度	平成25年度	平成26年度	平成27年度	平成28年度	平成29年度	平成30年度	令和元年度	令和2年度	令和3年度	
法第85条第1項第1号経費	看護学校	看護教員等養成経費											
		講義等補充職員経費											
		看護学生臨床実習指導経費											
		看護師養成所経費											
	救急医療	診療時間外救急患者経費											
		医療技術者等当直待機経費	81,316	81,316	81,316	108,171	108,171	108,171	108,171	108,171	106,364	106,364	
		救急患者用空床確保経費											
	保健衛生	へき地訪問看護運営経費	2,027	2,027	2,027	1,515	1,515	1,515	1,515	1,515	1,431	1,431	
		医療相談等保健衛生経費	500	500	500	500	500	500	500	500			
	院内 保育所	院内保育所経費											
		防災対策経費	1,000	1,000	1,000	1,000	1,000	1,000	1,000	1,000	1,000	1,000	
	その他	小児医療の後期臨床医受入経費											
		基礎年金拠出金公的負担経費	21,522	21,522	21,522	3,599	1,000	16,644	20,334	28,004	19,857	18,174	
		病院機構本部経費											
小計		106,365	106,365	106,365	114,785	112,186	127,830	131,520	139,190	128,652	126,969		
同第2号経費	高度特殊医療	リハビリテーション運営費	9,158	9,158	9,158	13,373	13,373	13,373	13,373	13,373	11,672	11,672	
		小児部門運営経費	8,288	8,288	8,288								
		新生児特定集中治療室運営費											
		結核病院運営											
		ICU運営費											
		看護師配置増高経費											
		特殊医療機器維持経費											
		小児在宅医療支援病棟運営経費											
		リニアック更新経費											
	精神	精神病院運営経費											
		児童思春期病棟運営経費											
	不採算	不採算部門増こう経費	319,048	319,048	319,048	165,155	165,155	165,155	165,155	165,155	209,825	209,825	
		阿南病院入院単価措置				352,838	352,838	352,838	352,838	352,838	240,760	240,760	
	その他	医師等の研究研修費	3,000	6,000	6,000	3,000	3,000	3,000	4,056	4,056	4,987	4,987	
		医師確保対策経費	11,430	11,430	11,430	36,695	36,695	36,695	36,695	36,695	37,735	37,735	
		連携大学員経費											
		総合医の養成に要する経費											
		精神科医の養成に要する経費											
		先端医療の推進に要する経費											
電子カルテ導入増高経費			27,000	27,000	27,000	27,000	27,000						
企業債利息	5,220	9,484	13,628	11,697	12,720	10,738	11,576	10,934	10,271	9,596			
資本的 収入	企業債元金	69,467	64,452	40,637	80,058	91,621	112,792	123,339	87,382	102,860	106,824		
小計		425,611	454,860	435,189	689,816	702,402	721,591	707,032	670,433	618,110	621,399		
合計		531,976	561,225	541,554	804,601	814,588	849,421	838,552	809,623	746,762	748,368		



●木曽病院

(単位：千円)

			平成24年度	平成25年度	平成26年度	平成27年度	平成28年度	平成29年度	平成30年度	令和元年度	令和2年度	令和3年度	
法第85条第1項第1号経費	看護学校	看護教員等養成経費	279	279	279								
		講義等補充職員経費	18,244	18,244	18,244								
		看護学生臨床実習指導経費											
		看護師養成所経費											
	救急医療	診療時間外救急患者経費	81,316	81,316	81,316	108,171	108,171	108,171	108,171	108,171	108,171	106,364	106,364
		医療技術者等当直待機経費											
		救急患者用空床確保経費											
	保健衛生	へき地訪問看護運営経費	2,027	2,027	2,027	1,515	1,515	1,515	1,515	1,515	1,515	1,431	1,431
		医療相談等保健衛生経費	1,250	1,250	1,250	1,250	1,250	1,250	1,250	1,250	1,250	193	193
	院内保育所	院内保育所経費										8,179	8,179
		防災対策経費	5,000	5,000	5,000	5,000	5,000	5,000	5,000	5,000	5,000	4,000	4,000
	その他	小児医療の後期臨床医受入経費											
		基礎年金拠出金公的負担経費	36,264	36,264	36,264	37,630	32,981	48,435	54,120	67,777	60,921	56,957	
		病院機構本部経費											
小計		144,380	144,380	144,380	153,566	148,917	164,371	170,056	183,713	181,088	177,124		
同第2号経費	高度特殊医療	リハビリテーション運営費	23,316	23,316	23,316	29,876	29,876	29,876	29,876	29,876	29,876	16,763	16,763
		小児部門運営経費	26,936	26,936	26,936	21,840	21,840	21,840	21,840	21,840	21,840		
		新生児特定集中治療室運営費	8,446	8,446	8,446	10,902	10,902	10,902	10,902	10,902	10,902	7,887	7,887
		結核病院運営											
		ICU運営費	48,832	48,832	48,832	52,600	52,600	52,600	52,600	52,600	52,600	26,300	26,300
		看護師配置増高経費											
		特殊医療機器維持経費											
		小児在宅医療支援病棟運営経費											
		リニアック更新経費											
	精神	精神病院運営経費											
		児童思春期病棟運営経費											
	不採算	不採算部門増こう経費	164,000	164,000	164,000	260,362	260,362	260,362	260,362	260,362	260,362	362,425	362,425
		阿南病院入院単価措置											
	その他	医師等の研究研修費	7,000	7,000	10,000	7,000	7,000	7,000	7,149	7,149	7,149	7,939	7,939
医師確保対策経費		22,860	22,860	22,860	43,007	43,007	43,007	43,007	43,007	43,007	44,475	44,475	
連携大学員経費													
総合医の養成に要する経費													
精神科医の養成に要する経費													
先端医療の推進に要する経費													
電子カルテ導入増高経費													
資本的収入	企業債利息	124,940	114,109	105,993	91,701	79,395	66,971	54,323	41,430	29,263	16,724		
	企業債元金	229,197	237,103	243,242	261,801	300,345	305,004	319,681	290,285	233,403	237,827		
小計		655,527	652,602	653,625	779,089	805,327	797,562	799,740	757,451	728,455	720,340		
合計		799,907	796,982	798,005	932,655	954,244	961,933	969,796	941,164	909,543	897,464		

●こども病院

(単位：千円)

			平成24年度	平成25年度	平成26年度	平成27年度	平成28年度	平成29年度	平成30年度	令和元年度	令和2年度	令和3年度	
法第85条第1項第1号経費	看護学校	看護教員等養成経費											
		講義等補充職員経費	5,416	5,416	5,416	8,347	8,347	8,347	8,347	8,347	8,347	8,347	
		看護学生臨床実習指導経費											
		看護師養成所経費											
	救急医療	診療時間外救急患者経費											
		医療技術者等当直待機経費	14,816	14,816	14,816	17,368	17,368	17,368	17,368	17,368	106,364	106,364	
		救急患者用空床確保経費											
	保健衛生	へき地訪問看護運営経費											
		医療相談等保健衛生経費	500	500	500	500	500	500	500	500	851	851	
	院内保育所	院内保育所経費										17,651	17,651
		防災対策経費	2,000	2,000	2,000	2,000	2,000	2,000	2,000	2,000	2,000	2,000	2,000
	その他	小児医療の後期臨床医受入経費	10,000	10,000	10,000								
		基礎年金拠出金公的負担経費	47,825	47,825	47,825	103,902	95,057	106,637	102,921	137,989	89,404	81,144	
		病院機構本部経費											
小計		80,557	80,557	80,557	132,117	123,272	134,852	131,136	166,204	224,617	216,357		
高度特殊医療	リハビリテーション運営費	20,107	20,107	20,107	15,317	15,317	15,317	15,317	15,317	5,383	5,383		
	小児部門運営経費	281,792	281,792	281,792	203,280	203,280	203,280	203,280	203,280	233,772	233,772		
	新生児特定集中治療室運営費	190,035	190,035	190,035	220,776	220,776	220,776	220,776	220,776	319,434	319,434		
	結核病院運営												
	ICU運営費	170,912	170,912	170,912	184,100	184,100	236,700	215,660	215,660	157,800	157,800		
	看護師配置増高経費	233,680	233,680	233,680	191,648	191,648	203,104	187,744	187,744				
	特殊医療機器維持経費	29,404	29,404	29,404									
	小児在宅医療支援病棟運営経費										36,276	36,276	
	リニアック更新経費										6,085	6,085	
	精神	精神病院運営経費											
不採算	児童思春期病棟運営経費												
	不採算部門増こう経費												
その他	阿南病院入院単価措置												
	医師等の研究研修費	11,000	14,225	17,657	11,000	11,000	11,000	16,347	16,347	16,549	16,549		
	医師確保対策経費	67,310	67,310	67,310	42,632	42,632	42,632	42,632	42,632	46,201	46,201		
	連携大学員経費												
	総合医の養成に要する経費												
	精神科医の養成に要する経費												
	先端医療の推進に要する経費												
	電子カルテ導入増高経費												
資本的収入	企業債利息	247,398	229,831	212,470	195,018	176,593	159,173	140,549	121,864	102,479	82,391		
	企業債元金	510,403	495,610	518,216	546,964	536,943	535,157	587,578	587,132	642,441	673,327		
小計			1,762,041	1,732,906	1,741,583	1,610,735	1,582,289	1,627,139	1,629,883	1,610,752	1,566,420	1,577,218	
合計			1,842,598	1,813,463	1,822,140	1,742,852	1,705,561	1,761,991	1,761,019	1,776,956	1,791,037	1,793,575	



●阿南介護老人保健施設

(単位：千円)

			平成24年度	平成25年度	平成26年度	平成27年度	平成28年度	平成29年度	平成30年度	令和元年度	令和2年度	令和3年度
法第65条第1項 第1号経費	その他	基礎年金拠出金公的負担経費				3,283	3,024	3,335	3,754	4,059	3,781	3,529
	小 計					3,283	3,024	3,335	3,754	4,059	3,781	3,529
同第2号経費	その他	企業債利息	24,275	22,610	20,870	19,187	17,286	15,326	13,282	11,162	8,966	6,698
	資本的収入	企業債元金	30,447	32,075	34,399	35,799	37,260	38,755	40,166	41,647	44,195	45,884
	小 計		54,722	54,685	55,269	54,986	54,546	54,081	53,448	52,809	53,161	52,582
合 計			54,722	54,685	55,269	58,269	57,570	57,416	57,202	56,868	56,942	56,111

●木曾介護老人保健施設

(単位：千円)

			平成24年度	平成25年度	平成26年度	平成27年度	平成28年度	平成29年度	平成30年度	令和元年度	令和2年度	令和3年度
法第65条第1項 第1号経費	その他	基礎年金拠出金公的負担経費				3,757	3,728	3,817	3,754	4,870	4,234	3,905
	小 計					3,757	3,728	3,817	3,754	4,870	4,234	3,905
同第2号経費	その他	企業債利息	25,046	23,625	22,090	20,598	18,885	17,084	15,200	13,228	11,163	9,004
	資本的収入	企業債元金	21,214	22,383	23,423	24,662	28,110	29,254	30,655	31,824	33,204	34,812
	小 計		46,260	46,008	45,513	45,260	46,995	46,338	45,855	45,052	44,367	43,816
合 計			46,260	46,008	45,513	49,017	50,723	50,155	49,609	49,922	48,601	47,721

●信州木曾看護専門学校

(単位：千円)

			平成24年度	平成25年度	平成26年度	平成27年度	平成28年度	平成29年度	平成30年度	令和元年度	令和2年度	令和3年度
法第65条第1項 第1号経費	看護学校	看護師養成所経費			72,201	91,134	91,134	91,134	91,134	91,134	119,575	119,575
	保健衛生	医療相談等保健衛生経費									39	39
	その他	基礎年金拠出金公的負担経費				2,307	1,385	3,787	2,503	3,653	3,081	2,872
	小 計				72,201	93,441	92,519	94,921	93,637	94,787	122,695	122,486
同第2号経費	その他	企業債利息										1
	資本的収入	企業債元金					38	75	75	75	37	148
	小 計						38	75	75	75	37	149
合 計					72,201	93,441	92,557	94,996	93,712	94,862	122,732	122,635

※平成26年度 開校

●本部・本部研修センター

(単位：千円)

			平成24年度	平成25年度	平成26年度	平成27年度	平成28年度	平成29年度	平成30年度	令和元年度	令和2年度	令和3年度
法第65条第1項 第1号経費	保健衛生	医療相談等保健衛生経費									90	90
	その他	基礎年金拠出金公的負担経費	3,530	3,530	3,530	5,514	1,076	5,814	6,256	8,522	5,259	4,777
		病院機構本部経費	230,496	146,439	135,796							
小 計		234,026	149,969	139,326	5,514	1,076	5,814	6,256	8,522	5,349	4,867	
同第2号経費	その他	医師等の研究研修費	34,086	20,023	6,656	13,386	13,386	13,386				
		先端医療の推進に要する経費									6,977	6,977
		企業債利息	199	141	101	53	36	33	69	73	108	144
	資本的収入	企業債元金	5,208	6,558	7,221	5,222	6,900	5,748	6,432	7,817	15,065	26,245
	小 計		39,493	26,722	13,978	18,661	20,322	19,167	6,501	7,890	22,150	33,366
合 計			273,519	176,691	153,304	24,175	21,398	24,981	12,757	16,412	27,499	38,233

●機構全体

(単位：千円)

			平成24年度	平成25年度	平成26年度	平成27年度	平成28年度	平成29年度	平成30年度	令和元年度	令和2年度	令和3年度	
法第85条第1項第1号経費	看護学校	看護教員等養成経費	1,395	1,395	1,395								
		講義等補充職員経費	52,256	52,256	52,256	47,254	47,254	47,254	47,254	47,254	47,254	47,254	
		看護学生臨床実習指導経費											
		看護師養成所経費			72,201	91,134	91,134	91,134	91,134	91,134	119,575	119,575	
	救急医療	診療時間外救急患者経費											
		医療技術者等当直待機経費	258,764	258,764	258,764	341,881	341,881	341,881	341,881	341,881	425,456	425,456	
		救急患者用空床確保経費											
	保健衛生	へき地訪問看護運営経費	4,054	4,054	4,054	3,030	3,030	3,030	3,030	3,030	2,862	2,862	
		医療相談等保健衛生経費	5,500	5,500	5,500	5,500	5,500	5,500	5,500	5,500	2,703	2,703	
	院内保育所	院内保育所経費										30,909	30,909
		防災対策経費	12,000	12,000	12,000	12,000	12,000	12,000	12,000	12,000	11,000	11,000	
	その他	小児医療の後期臨床医受入経費	10,000	10,000	10,000								
		基礎年金拠出金公的負担経費	175,546	175,546	175,546	198,349	195,426	300,037	312,831	405,851	313,053	288,943	
		病院機構本部経費	230,496	146,439	135,796								
小計			750,011	665,954	727,512	699,148	696,225	800,836	813,630	906,650	952,812	928,702	
同第2号経費	高度特殊医療	リハビリテーション運営費	90,184	90,184	90,184	108,720	108,720	108,720	108,720	108,720	75,839	75,839	
		小児部門運営経費	346,024	346,024	346,024	241,920	241,920	241,920	241,920	241,920	253,092	253,092	
		新生児特定集中治療室運営費	215,373	215,373	215,373	253,482	253,482	253,482	253,482	253,482	358,869	358,869	
		結核病院運営	109,896	109,896	109,896	140,256	140,256	140,256	140,256	140,256	66,528	66,528	
		ICU運営費	317,408	317,408	317,408	341,900	341,900	394,500	373,460	373,460	289,300	289,300	
		看護師配置増高経費	233,680	233,680	233,680	191,648	191,648	203,104	187,744	187,744			
		特殊医療機器維持経費	29,404	29,404	29,404								
		小児在宅医療支援病棟運営経費										36,276	36,276
		リニアック更新経費										6,085	6,085
	精神	精神病院運営経費	252,642	252,642	252,642	295,815	295,815	295,815	295,815	295,815	283,176	283,176	
		児童思春期病棟運営経費	90,000	90,000	90,000	90,000	90,000	90,000	90,000	90,000	164,299	164,299	
	不採算	不採算部門増こう経費	483,048	483,048	483,048	425,517	425,517	425,517	425,517	425,517	572,250	572,250	
		阿南病院入院単価措置				352,838	352,838	352,838	352,838	352,838	240,760	240,760	
	その他	医師等の研究研修費	67,086	67,086	67,086	46,386	46,386	46,386	46,386	46,386	47,075	47,075	
医師確保対策経費		168,910	168,910	168,910	211,911	211,911	211,911	211,911	211,911	225,499	225,499		
連携大学員経費											7,000	7,000	
総合医の養成に要する経費											5,600	5,600	
精神科医の養成に要する経費											8,096	8,096	
先端医療の推進に要する経費											6,977	6,977	
電子カルテ導入増高経費		67,500	94,500	94,500	94,500	76,500	27,000						
資本的収入	企業債利息	638,973	603,029	569,456	523,381	480,221	435,033	391,096	344,846	297,711	249,098		
	企業債元金	1,239,861	1,332,862	1,377,078	1,462,578	1,526,661	1,452,682	1,547,225	1,500,455	1,612,756	1,685,479		
小計			4,349,989	4,434,046	4,444,689	4,780,852	4,783,775	4,679,164	4,666,370	4,573,350	4,557,188	4,581,298	
合計			5,100,000	5,100,000	5,172,201	5,480,000	5,480,000	5,480,000	5,480,000	5,480,000	5,510,000	5,510,000	



6 未収金の推移

●信州医療センター

(単位：千円)

	平成24年度	平成25年度	平成26年度	平成27年度	平成28年度	平成29年度	平成30年度	令和元年度	令和2年度	令和3年度
前年度以前分	21,624	23,448	24,129	19,305	13,021	12,570	10,516	13,816	11,967	11,858
当年度末 個人分	26,366	29,013	13,115	25,703	21,101	27,151	20,797	20,929	21,021	23,863
当年度末 団体分	727,342	759,286	730,280	927,411	838,272	841,417	1,028,521	951,838	1,242,336	1,057,025
当年度末 未決算分	44,985	19,019	11,411	8,843	17,822	16,062	24,975	19,865	23,740	76,745
未収金額計	820,317	830,766	778,935	981,263	890,215	897,199	1,084,809	1,006,449	1,299,065	1,169,491
貸倒損失額	11,005	832	4,276	7,068	5,392	9	0	4,977	2,753	213

●こころの医療センター駒ヶ根

(単位：千円)

	平成24年度	平成25年度	平成26年度	平成27年度	平成28年度	平成29年度	平成30年度	令和元年度	令和2年度	令和3年度
前年度以前分	7,114	5,605	7,583	7,180	6,177	5,454	5,413	3,202	2,884	4,743
当年度末 個人分	10,447	12,791	9,729	11,847	12,693	13,112	15,459	12,446	14,417	13,217
当年度末 団体分	233,830	233,858	247,165	214,638	228,516	225,999	230,987	238,995	337,212	230,938
当年度末 未決算分	1,330	427	694	1,609	721	1,385	1,433	4,361	1,501	1,837
未収金額計	252,721	252,680	265,170	235,274	248,107	245,951	253,293	259,003	356,015	250,736
貸倒損失額	677	953	436	696	1,284	972	535	0	228	200

●阿南病院

(単位：千円)

	平成24年度	平成25年度	平成26年度	平成27年度	平成28年度	平成29年度	平成30年度	令和元年度	令和2年度	令和3年度
前年度以前分	749	677	289	179	128	272	252	557	516	1,087
当年度末 個人分	2,926	3,584	3,009	3,159	4,595	4,683	4,181	6,170	3,967	4,014
当年度末 団体分	152,900	145,400	129,159	132,339	141,982	144,687	138,754	123,460	165,334	192,620
当年度末 未決算分	1,126	1,552	1,011	1,524	1,233	3,399	1,632	2,330	2,843	928
未収金額計	157,701	151,213	133,468	137,201	147,938	153,041	144,818	132,517	172,660	198,650
貸倒損失額	295	22	196	0	0	0	0	2,151	0	0

●木曽病院

(単位：千円)

	平成24年度	平成25年度	平成26年度	平成27年度	平成28年度	平成29年度	平成30年度	令和元年度	令和2年度	令和3年度
前年度以前分	26,680	23,756	19,876	19,387	19,053	17,272	15,508	13,995	16,658	10,757
当年度末 個人分	24,272	25,374	24,155	34,335	19,102	18,163	15,561	11,895	15,938	18,127
当年度末 団体分	536,482	608,778	542,339	685,472	536,926	509,987	502,330	485,404	577,681	572,006
当年度末 未決算分	3,704	5,573	6,310	4,881	4,895	6,043	3,341	2,890	3,316	10,304
未収金額計	591,139	663,482	592,681	744,075	579,976	551,464	536,739	514,184	613,593	611,193
貸倒損失額	890	1,810	3,157	982	40	16	0	6,250	0	5,052

●こども病院

(単位：千円)

	平成24年度	平成25年度	平成26年度	平成27年度	平成28年度	平成29年度	平成30年度	令和元年度	令和2年度	令和3年度
前年度以前分	5,906	5,033	4,461	6,701	7,200	6,374	5,019	2,826	1,872	1,482
当年度末 個人分	8,644	4,146	7,407	6,858	4,019	3,704	1,792	1,104	677	701
当年度末 団体分	1,000,542	1,126,478	1,155,973	1,060,184	1,382,961	1,179,663	1,295,103	1,260,345	1,364,796	1,158,159
当年度末 未決算分	214,365	223,906	385,708	331,256	221,971	266,513	203,447	185,232	149,756	274,384
未収金額計	1,229,458	1,359,564	1,553,550	1,404,999	1,616,151	1,456,253	1,505,360	1,449,507	1,517,101	1,434,727
貸倒損失額	3,363	1,355	781	84	133	71	201	1,142	60	133

介護老人保健施設の状況



1 利用者の状況

① 入所・通所の状況

(単位：人)

区分	年度	入所利用実数		3月31日 現在 在所者数	通所利用 実数	入所利用のべ数		通所利用のべ数	
		入所者	退所者			合計	1日当り	合計	1日当り
阿南介護老人 保健施設	平成29年度	265	226	39	15	14,729	40.4	564	3.0
	平成30年度	232	196	36	12	14,026	38.5	710	2.9
	令和元年度	236	202	34	17	13,700	37.4	549	2.3
	令和2年度	223	186	37	14	13,645	37.4	378	1.6
	令和3年度	250	215	35	14	13,969	38.3	607	2.5
木曾介護老人 保健施設	平成29年度	416	378	38	19	15,822	43.3	835	3.4
	平成30年度	431	392	39	22	15,378	42.1	791	3.2
	令和元年度	445	411	34	17	14,820	40.5	807	3.3
	令和2年度	380	343	37	14	14,915	40.9	478	2.6
	令和3年度	442	400	42	2	15,684	43.0	23	0.3

② 性別・年齢階級別の状況（令和3年度）

●阿南介護老人保健施設

(単位：人、%)

区分	利用者数(人)					構成割合(%)					
	総数	入所者数			通所者数	総数	入所者数			通所者数	
		3/31在所者	退所者	退所者			在所者	退所者	退所者		
合計	264	250	35	215	14	100.0	100.0	100.0	100.0	100.0	
性別	男	49	42	4	38	7	18.6	16.8	11.4	17.7	50.0
	女	215	208	31	177	7	81.4	83.2	88.6	82.3	50.0
年齢階級別	～69歳	1	0	0	0	1	0.4	0.0	0.0	0.0	7.1
	70～79歳	24	19	2	17	5	9.1	7.6	5.7	7.9	35.7
	80～89歳	93	87	13	74	6	35.2	34.8	37.1	34.4	42.9
	90歳以上	146	144	20	124	2	55.3	57.6	57.1	57.7	14.3

●木曾介護老人保健施設

(単位：人、%)

区分	利用者数(人)					構成割合(%)					
	総数	入所者数			通所者数	総数	入所者数			通所者数	
		3/31在所者	退所者	退所者			在所者	退所者	退所者		
合計	444	442	42	400	2	100.0	100.0	100.0	100.0	100.0	
性別	男	140	139	10	129	1	31.5	31.5	23.8	32.3	50.0
	女	304	303	32	271	1	68.5	68.6	76.2	67.8	50.0
年齢階級別	～69歳	27	27	1	26	0	6.1	6.0	2.4	6.5	0.0
	70～79歳	42	42	3	39	0	9.5	9.5	7.0	9.8	0.0
	80～89歳	235	234	20	214	1	52.9	52.9	47.6	53.5	50.1
	90歳以上	140	139	18	121	1	31.5	31.5	42.9	30.3	50.0

③ 退所者の入所期間状況

(単位：人、%)

病院名	年度	区分	計	1~7日	8~14日	15~30日	31~90日	91~180日	181~1年	1年超	
阿南介護老人保健施設	平成29年度	人数	226	24	37	30	51	66	18	0	
		構成比	100.0	10.62	16.37	13.27	22.57	29.2	7.96	0.0	
	平成30年度	人数	196	16	17	31	57	63	12	0	
		構成比	100.0	8.16	8.67	15.82	29.08	32.14	6.12	0.0	
	令和元年度	人数	202	23	16	32	61	51	19	0	
		構成比	100.0	11.4	7.9	15.8	30.2	25.3	9.4	0.0	
	令和2年度	人数	186	14	26	42	33	55	16	0	
		構成比	100.0	7.5	14.0	22.6	17.7	29.6	8.6	0.0	
	令和3年度	人数	215	21	32	49	48	52	13	0	
		構成比	100.0	9.8	14.9	22.8	22.3	24.2	6.0	0.0	
	木曾介護老人保健施設	平成29年度	人数	378	115	112	36	40	57	18	0
			構成比	100.0	30.4	29.6	9.5	10.6	15.1	4.8	0.0
平成30年度		人数	392	100	146	32	58	47	8	1	
		構成比	100.0	25.5	37.2	8.2	14.8	12.0	2.0	0.3	
令和元年度		人数	411	151	109	37	41	56	16	1	
		構成比	100.0	36.7	26.5	9.0	10.0	13.6	3.9	0.2	
令和2年度		人数	343	125	84	47	23	50	12	2	
		構成比	100.0	36.4	24.5	13.7	6.7	14.6	3.5	0.6	
令和3年度		人数	400	7	232	67	53	34	3	4	
		構成比	100.0	1.8	58.0	16.8	13.3	8.5	0.8	1.0	



④ 退所者の入退所の経路（令和3年度）

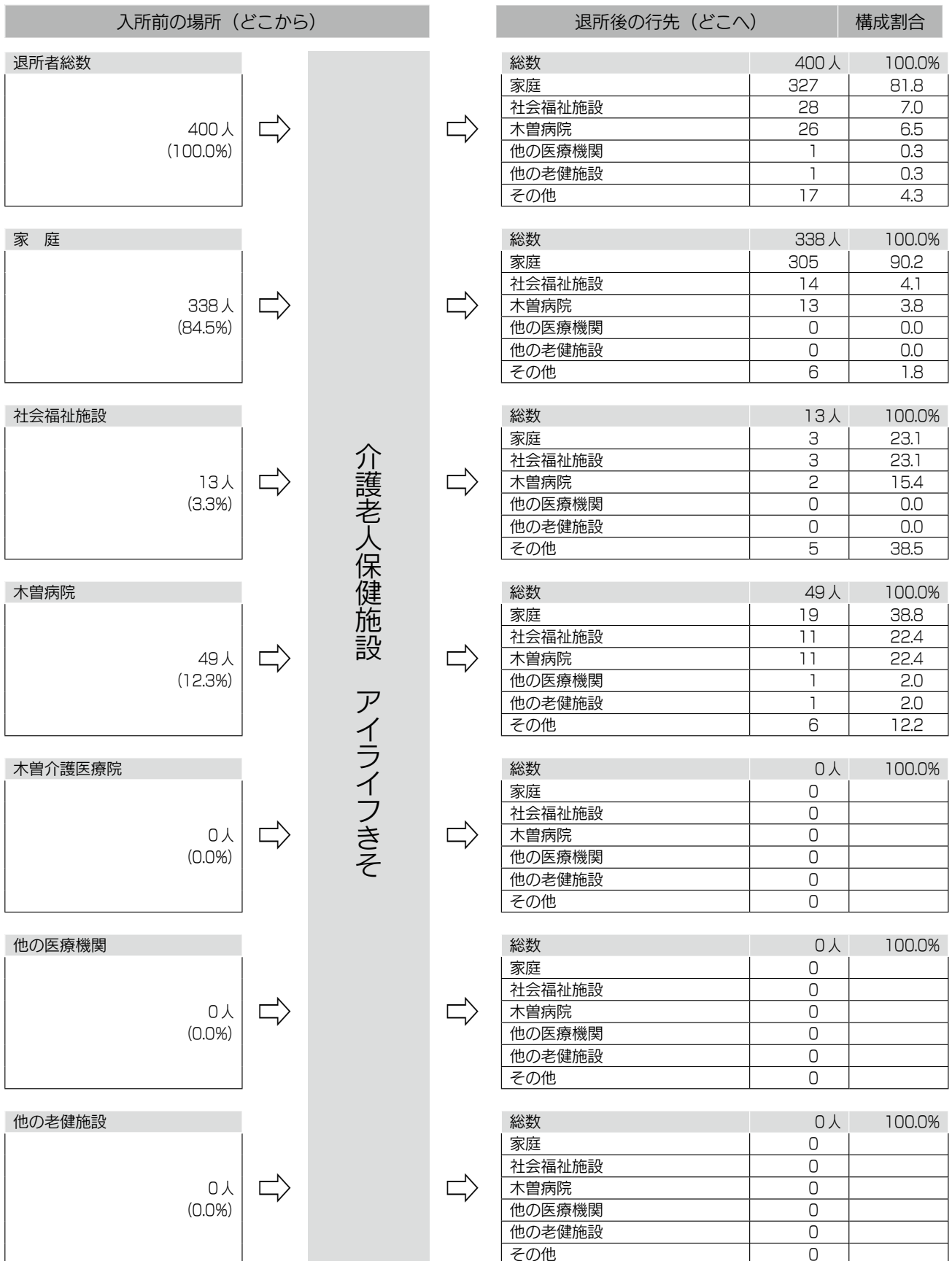
● 阿南介護老人保健施設

入所前の場所（どこから）		退所後の行先（どこへ）		構成割合
退所者総数 215人 (100.0%)		総数 215人 100.0%		
⇒		家庭	99	46.0
⇒		社会福祉施設	65	30.2
⇒		阿南病院	25	11.6
⇒		他の医療機関	2	0.9
⇒		他の老健施設	9	4.2
⇒		その他	15	7.0
家庭 113人 (52.6%)		総数 113人 100.0%		
⇒		家庭	72	63.7
⇒		社会福祉施設	22	19.5
⇒		阿南病院	5	4.4
⇒		他の医療機関	1	0.9
⇒		他の老健施設	1	0.9
⇒		その他	12	10.6
社会福祉施設 35人 (16.3%)		総数 35人 100.0%		
⇒		家庭	12	34.2
⇒		社会福祉施設	17	48.6
⇒		阿南病院	3	8.6
⇒		他の医療機関	1	2.9
⇒		他の老健施設	2	5.7
⇒		その他	0	0.0
阿南病院 44人 (20.5%)		総数 44人 100.0%		
⇒		家庭	11	25.0
⇒		社会福祉施設	19	43.2
⇒		阿南病院	9	20.5
⇒		他の医療機関	0	0.0
⇒		他の老健施設	3	6.8
⇒		その他	2	4.5
他の医療機関 15人 (7.0%)		総数 15人 100.0%		
⇒		家庭	3	20.0
⇒		社会福祉施設	5	33.3
⇒		阿南病院	7	46.7
⇒		他の医療機関	0	0.0
⇒		他の老健施設	0	0.0
⇒		その他	0	0.0
他の老健施設 8人 (3.7%)		総数 8人 100.0%		
⇒		家庭	1	12.5
⇒		社会福祉施設	2	25.0
⇒		阿南病院	1	12.5
⇒		他の医療機関	0	0.0
⇒		他の老健施設	3	37.5
⇒		その他	1	12.5

介護老人保健施設
アイライフあなん

※構成比は、小数点以下第2位を四捨五入しているため、合計しても必ずしも100とはならない。

● 木曾介護老人保健施設



※構成比は、小数点以下第2位を四捨五入しているため、合計しても必ずしも100とはならない。

看護師養成所の状況



1 学生の状況

① 令和3年度在籍状況（令和3年4月1日現在）

（単位：人）

		1 学年	2 学年	3 学年
学生数		28	28	25
内 訳	既 卒	-	/	/
	新 卒	27		
	原級留置	1	1	-
	女 子	24	26	21
	男 子	4	2	4

② 入学選考状況の推移

	平成 29 年度	平成 30 年度	令和元年度	令和2年度	令和3年度
試験回数	3回	3回	3回	3回	3回
出願者	64名	68名	85名	72名	61名
受験者	60名	65名	81名	67名	59名
合格者	31名	33名	34名	35名	32名
入学者	27名	24名	26名	28名	27名

③ 令和3年度卒業生の進路状況

（単位：人）

		病院名	人数（うち県立病院機構）
就職	県内病院		19 (8)
	地域別内訳	諏 訪	2
		南 信 州	2
		木 曾	5
		松 本	3
		北アルプス	2
		長 野	4
		北 信	1
	県外病院		3
進学			2
合 計			24

④ 看護師国家試験の状況

	受験者数 （人）	合格者数 （人）	信州木曾看護専門学校 合格率（%）	全国合格率 （%）
第106回看護師国家試験 （平成29年2月19日実施）	第1期生 29	29	100.0%	89.0%
第107回看護師国家試験 （平成30年2月18日実施）	第2期生 21	21	100.0%	91.0%
第108回看護師国家試験 （平成31年2月17日実施）	第3期生 23	23	100.0%	89.0%
第109回看護師国家試験 （令和2年2月16日実施）	第4期生 27	26	96.2%	89.2%
第110回看護師国家試験 （令和3年2月14日実施）	第5期生 22	21	95.5%	90.4%
第111回看護師国家試験 （令和4年2月13日実施）	第6期生 24	24	100.0%	91.3%

研修・研究の状況



1 県立病院等合同研究会の状況

第17回 県立病院等合同研究会

開催日：令和3年11月27日（土）

運営事務局：本部事務局及び各病院の開催担当者

開催方法：テレビ会議を使用し6会場で実施（信州医療センター、こころの医療センター駒ヶ根、阿南病院、木曽病院、こども病院、本部事務局）

参加者数：177名

● 一般演題（13演題）

演題名	所属機関	演者
洪水・浸水時における自己血輸血管理の課題 ～令和元年東日本台風の千曲川堤防決壊による病院浸水の経験から～	総合リハビリテーションセンター	大久保貴弘
家庭復帰に難渋した高位頸髄損傷の一症例	総合リハビリテーションセンター	宮下 祐輔
地域包括ケア病棟において退院後訪問を導入してからの現状と課題	信州医療センター	中嶋 良美
コロナ患者に対するCT検査体制効率化への取り組み	信州医療センター	粟津原信一
摂食障害患児へのステップアップ表と看護介入の視点について	こころの医療センター駒ヶ根	熊谷 照美
精神科単科病院におけるNST活動の効果	こころの医療センター駒ヶ根	丸山由紀子
超強化型類型算定に向けた取り組み	阿南病院	東樹 拓也
新型コロナウイルス予防接種の取り組み ～住民への接種に向けた地域との連携～	阿南病院	片桐由美子
エンドオブライフケアの充実を目指して	木曽病院	新山 雅子
アメーバ経営による経営改善 ～全員参加型経営の実現に向けて～	木曽病院	石山 彩香
高齢患者の穏やかな最期を迎えるための看護 ～残された時間を有意義に過ごすための援助を行って～	信州木曽看護専門学校学生	柳澤 映里
表計算ソフトを用いた放射線被ばく管理と被ばく低減の取り組み	こども病院	小島 真
早産児の後天性サイトメガロウイルス感染症は慢性肺疾患に影響を及ぼすか	こども病院	小川 亮

※発表順

2 公開講座の開催状況

本年度は開催いたしませんでした。

3 出前講座の状況

● 信州医療センター

講座名	講師	開催日	依頼先	参加者数
性教育について	鈴木麻衣加	2021.07.07 (Zoom)	須坂市立墨坂中学校	163
性教育について	鈴木麻衣加	2021.07.08 (Zoom)	長野市立長野高等学校	164
性教育について	鈴木麻衣加	2021.07.19 (Zoom)	小布施町立小布施中学校	104
性教育について	鈴木麻衣加	2021.08.27 (Zoom)	小布施町立小布施中学校	106
性教育について	鈴木麻衣加	2021.10.22 (Zoom)	小布施町立小布施中学校	100
性教育について	鈴木麻衣加	2021.12.20 (Zoom)	須坂市立東中学校	55
性教育について	鈴木麻衣加	2022.01.18 (Zoom)	須坂市立東中学校	45
性教育について	深井 美菜	2022.02.07 (Zoom)	須坂市立相森中学校	216
性教育について	鈴木麻衣加	2022.02.17 (Zoom)	須坂市立東中学校	53
性教育について	渡辺香都恵	2022.02.24 (Zoom)	須坂市立墨坂中学校	160
性教育について	渡辺香都恵	2022.02.24 (Zoom)	須坂市立墨坂中学校	182
性教育について	深井 美菜	2022.03.03 (Zoom)	須坂市立相森中学校	113

● こころの医療センター駒ヶ根

講座名	講師	開催日	依頼先	参加者数
サイコロジカルファーストエイド ～災害時におけるこころのケア～	北澤夕紀子	2021.5.23	日本臨床発達心理会長野支部	40
日常生活の過ごし方や日中活動について	稲垣 佑輔	2021.7.7	箕輪町	10
ネット依存と現代の子どもたち	足立 順代	2021.7.13	長野県教育委員会	250
子育て中ほど自分を大切に ～子育て仲間とマインドフルネス～	多々良恭子	2021.7.16	伊那市	60
子育て中ほど自分を大切に ～子育て仲間とマインドフルネス～ (全6回)	多々良恭子	2021.9.21 ～2021.12.7	虐待自助グループ子育てママの会 伊那市	60
認知症サポーター養成講座	三浦 典子 伊丹麻衣子	2021.10.3	駒ヶ根市	20
認知症とその予防	三浦 典子 伊丹麻衣子	2021.10.4	宮田村	27

講座名	講師	開催日	依頼先	参加者数
自分を大切にしよう！ 自己肯定感、自尊感情を高めるために	多々良恭子	2021.10.20	佐久大学	97
精神科の薬について	田端真理生	2021.11.9	箕輪町	10
インターネット・ゲーム障害の子ども達への支援	足立 順代	2021.11.9	南信地区高等学校養護教諭研究会	31
サイコロジカルファーストエイド ～災害時におけるこころのケア～	北澤夕紀子	2021.11.21	消防団員等公務災害補償等共済基金	50
発達特性を持つ方・家族への支援 ～思春期から大人につなぐ支援～	熊谷 照美	2021.12.10	上伊那郡市保健師連絡協議会	30
不眠について	黒川めぐみ	2022.1.20	箕輪町	8
薬との付き合い方を学ぼう	山本 和幸	2022.1.25	箕輪町	13
こころの不調への気づき ～自分・周りができること～	鶴澤 正寛	2022.2.18	伊那市	20
精神障がい者の理解と対応	黒川めぐみ	2022.3.2	中川村社会福祉協議会	25
ネット・ゲーム・スマホ依存の現状と対応について	足立 順代	2022.3.7	上伊那郡市保健師連絡協議会	40
高齢者の心理的特徴と大人の発達障がいについて	三浦 典子 熊谷 照美	2022.3.14	NPO 法人辰野自立生活支援の会 あかり	30

● 阿南病院

講座名	講師	開催日	依頼先	参加者数
その人らしい看取りとは	関 匡史	2021.6.20	特養遠山荘	31
その人らしい看取りとは	関 匡史	2021.7.21	特養遠山荘	20
その人らしい看取りとは、意思決定支援	関 匡史	2021.7.30	阿南学園	20
感染対策の基本	伊東 一博 鎌倉寿美子	2021.8.25	下條村役場	29
感染対策の基本	伊東 一博 鎌倉寿美子	2021.8.31	下條村役場	27
新型コロナウイルス感染症対策に関する指導	鎌倉寿美子	2021.10.8	富草寮	6
新型コロナウイルス感染症対策に関する指導	鎌倉寿美子	2021.10.19	富草寮	6
感染対策の基本	伊東 一博 鎌倉寿美子	2021.11.16	わだの家	18
薬との正しい付き合い方	増田 硬三	2021.12.8	和合健康推進委員会	20



● 木曽病院

講座名	講師	開催日	依頼先	参加者数
ミニレクチャー	吉岡 郁郎	2021.4.8	県立病院機構新人研修	72
性教育講話（1年生）	吉岡 郁郎	2021.6.29	木曽青峰高校定時制	6
性教育講話（2年生）	吉岡 郁郎	2021.6.29	木曽青峰高校定時制	4
性教育講話（3・4年生）	吉岡 郁郎	2021.6.30	木曽青峰高校定時制	6
性教育講話（全学年）	吉岡 郁郎	2021.6.30	木曽青峰高校定時制	16
性教育講話（1年生）	吉岡 郁郎	2021.7.7	蘇南高校	36
性教育講話（2年生）	吉岡 郁郎	2021.7.7	蘇南高校	68
性教育講話（3年生）	吉岡 郁郎	2021.7.7	蘇南高校	48
感染対策の基本	巾崎 秀樹	2021.7.21	フィジカルメンタルヘルス彩里	4
腰痛予防（施設職員対象）	山本 俊輔	2021.8.30	木曽広域連合	16
介護保険サービスに係る研修会 ～人生の最終段階を迎えた方のケアについて～	中村 砂織	2021.9.8 2021.9.17	木曽広域連合	37
ミニレクチャー	吉岡 郁郎	2021.9.9	長野県看護協会	30
高齢者の口腔機能について （郡内保健師対象）	北田 将大	2021.9.14	木曽保健福祉事務所 健康づくり支援課	59
新型コロナウイルス感染症について	巾崎 秀樹	2021.10.12	なんてんの里	30
性教育講話（1年生）	吉岡 郁郎	2021.10.14	開田中学校	8
性教育講話（2年生）	吉岡 郁郎	2021.10.14	開田中学校	6
性教育講話（3年生）	吉岡 郁郎	2021.10.14	開田中学校	8
性教育講話（3年生）	吉岡 郁郎	2021.10.21	木曽青峰高校	122
高齢者への排泄援助（排尿）	仲澤 幸恵	2021.10.22	木曽広域連合	56
認知症サポーター養成講座	井上 佳子	2021.10.26	王滝村社会福祉協議会	23
新型コロナウイルス感染症について	巾崎 秀樹	2021.10.28	上松荘	20
性教育講話（1年生）	吉岡 郁郎	2021.11.4	木曽青峰高校	131

講座名	講師	開催日	依頼先	参加者数
性教育講話（2年生）	吉岡 郁郎	2021.11.11	木曾青峰高校	134
感染性胃腸炎患者の対応、吐物処理	巾崎 秀樹	2021.11.11	木曾寮	40
新型コロナウイルス感染症について	巾崎 秀樹	2021.11.12	木曾寮	20
生活機能維持に効果的なりハビリの方法	蒲沼はなよ	2021.11.25	木曾広域連合健康福祉課	51
性教育講話（1年生）	吉岡 郁郎	2021.12.2	南木曾中学校	31
性教育講話（3年生）	吉岡 郁郎	2021.12.2	南木曾中学校	29
新型コロナウイルス感染症について	巾崎 秀樹	2021.12.6	あすなる荘	40
長野県がん看護研修会準備検討会 2021 （ファシリテータで参加）	中村 砂織	2021.11.14 2021.12.19	信州大学医学部附属病院 信州がんセンター	21
糖尿病重症化予防（フットケア）研修	赤堀美奈子	2021.11.19 ~21	公益社団法人長野県看護協会	35
性教育講話（1年生）	吉岡 郁郎	2022.1.27	上松中学校	28
性教育講話（2年生）	吉岡 郁郎	2022.1.27	上松中学校	29
性教育講話（1年生）	吉岡 郁郎	2022.2.17	木祖中学校	19
性教育講話（2年生）	吉岡 郁郎	2022.2.17	木祖中学校	20
性教育講話（1年生）	吉岡 郁郎	2022.3.15	王滝中学校	2
性教育講話（2年生）	吉岡 郁郎	2022.3.15	王滝中学校	2
性教育講話（3年生）	吉岡 郁郎	2022.3.15	王滝中学校	5



4 学会等における研究発表状況

● 信州医療センター

学会等の名称	開催日	場所	発表者	演題名
第70回 日本医学検査学会	2021.5.15 ～16	福岡市 Web	柴田 綾	当院糖尿病患者における心拍変動解析について
第64回 日本糖尿病学会年次学術集会	2021.5.20 ～22	金沢市 Web	柴田 綾	当院における糖尿病患者のグルカゴン測定値について
日本内科学会信越支部主催 第148回 信越地方会	2021.6.5	佐久市 Web	中野 直人	診断に苦慮した大腸狭窄を伴う大量腹水症例
第96回 日本結核・非結核性抗酸菌症学会 総会・学術講演会	2021.6.18	Web	菅沢 理恵	結核患者が退院後に安心して社会復帰をするための看護師の役割
長野県臨床細胞学会 第36回 サタデー・スライドカンファレンス	2021.6.26	信州大学 Web	唐澤 若菜	症例報告(回答者)
第77回 長野県農村医学会学術総会	2021.7.3	誌上開催	菅沢 理恵	結核患者が社会復帰の際に抱く思い
第77回 長野県農村医学会学術総会	2021.7.3	誌上開催	永峯 未菜	産後うつ病予防の支援についての検討
第7回 地域包括ケア病棟研究会	2021.7.3	Web	中嶋 良美	退院後訪問が軌道に乗るまでの流れ
第7回 地域包括ケア病棟研究会	2021.7.3	Web	山岸 明広	参加者が楽しめる院内デイケアプログラムの検討
第7回 地域包括ケア病棟研究会	2021.7.3	Web	上野 栄子	退院後訪問の現状と課題
第77回 長野県農村医学会	2021.7.3	信州医療 センター 誌上開催	柴田 綾	プロポフォール鎮静導入前後における心拍数の変化について
第51回 日本人工関節学会	2021.7.7 ～8	神奈川県 横浜市 Web	渡邊 憲弥 佐々木 純 小松 幸子 笹尾 真司 熊木 大輝	高位脱臼を伴う Coxitis knee に対して新臼蓋への骨頭固定で臼蓋形成した THA の一例
栗田病院医療安全全体研修	2021.7.15	長野市	堀 勝幸	新型コロナウイルス感染症対策基本をもう一度
薬剤性消化管障害について考える ポリファーマシーの観点から	2021.7.28	須坂市	三澤 貴美	処方見直しと薬薬連携について
日本病院薬剤師会関東ブロック 第51回 学術大会	2021.8.28 ～29	Web	香川 貴亮 丸山 伸之 三澤 貴美 堀 勝幸	医療従事者を対象にした新型コロナウイルスワクチン接種後の副反応調査

学会等の名称	開催日	場所	発表者	演題名
日本病院薬剤師会関東ブロック 第51回 学術大会	2021.8.28 ~ 29	Web	笠原 幸子 北島加奈子 堀 勝幸	当院の吸入チェックシートを用いた 吸入指導の実態調査
日本病院薬剤師会関東ブロック 第51回 学術大会	2021.8.28 ~ 29	Web	堀 勝幸	今後の災害医療に COVID-19 感染 をどう生かしていくか
日本病院薬剤師会関東ブロック 第51回 学術大会	2021.8.28 ~ 29	Web	三澤 貴美	薬連携を中心とした多職種連携による 入退院時の情報共有
第23回 日本災害看護学会	2021.9.4	Web	安藤 淳子	一般外来における有効な災害訓練の 検討
第28回 日本排尿機能学会	2021.9.9 ~ 11	松本市	井川 靖彦	企画公演1：下部尿石の末梢知覚伝 達機構：最新知見と今後の課題
第28回 日本排尿機能学会	2021.9.9 ~ 11	松本市	井川 靖彦	JCS 専門医セミナー：JSC 標準用 語集第一版：その作成過程とポイント
Diabetes Web Meeting in 東北信	2021.9.16	Web	杉山 美樹	薬連携が患者のアドヒアランス向上 につながった1例
第83回 日本血液学会学術総会	2021.9.25	Web	植松 望武	脾出血を伴った悪性リンパ腫の2例
第52回 日本看護学会学術集会	2021.9.28	Web	猪瀬紗都子	シンポジウム
	2021.11.18			母子が健やかに子育てできるまちづ くりに取り組もう
第40回 長野県看護研究学会	2021.10.2	Web	斎藤 依子	交流集会「働き改革」
				コロナ禍でも看護職が働き続けられ る体制作り
第40回 長野県看護研究学会	2021.10.2	Web	川内しのぶ	DNAR (Do Not Attempt Resuscitation) に同意をした患者 とその家族に対する看護師の関わり
第19回 長野県糖尿病療養指導研修会	2021.10.3	松本市 勤労者福祉 センター	柴田 綾	当院における妊娠糖尿病についての 現状 ~診断・出産・産後フォローまで~
第91回 日本消化器内視鏡学会甲信越支部例会	2021.10.23	Web	生方 美優 植原 啓之 土屋 智章 宮島 正行 木畑 穰 下平 和久 赤松 泰次	広範な食道裂創をきたした好酸球性 食道炎の一例



学会等の名称	開催日	場所	発表者	演題名
第54回 北陸信越薬剤師学術大会	2021.11.7	長野市 Web	丸山 伸之	新型コロナワクチンに関する副反応 調査報告
第45回 長野県臨床検査学会	2021.11.28	飯田女子 短大	柴田 綾	画像検査・血液検査にて肝内胆管癌 が疑われたが、結石嵌頓による胆管 炎であった一例
第45回 長野県臨床検査学会	2021.11.28	飯田女子 短大	北澤 芽衣	血小板不応時の診療支援に向けた血 小板数の検討
第17回 県立病院等合同研究会	2021.11.30	Web	中嶋 良美	地域包括ケア病棟において退院後訪 問を導入してからの現状と課題
第109回 日本泌尿器科学会総会	2021.12.7 ~ 10	神奈川県 横浜市	井川 靖彦	シンポジウム 38「神経因性膀胱の 尿路管理：合言葉は”尿路合併症防 止とQOL向上”！」二分脊椎患児 の神経因性膀胱に対する尿路管理： 特に transitional care を考える
令和3年度 県立病院等臨床検査技師研修会	2022.1.29	信州医療 センター Web	花岡 明	関節液細胞数算定検査方法の検討
第76回 3S会	2022.2.19	web 講演	浅野 直子	「消化管原発悪性リンパ腫の病理」
第181回 日本結核・非結核性抗酸菌症学会 関東支部学会 第248回 日本呼吸器学会関東地方会 合同学会	2022.2.26	東京都 Web	福井 独歩 木本 昌伸 渡邊 憲弥 小坂 充 吾妻 俊彦 出浦 弦 山崎 善隆	右仙腸関節痛を主訴とする右結核性 仙腸関節炎 / 流注膿瘍の一例
Hematological Expert Web Seminar in East Japan 講演	2022.3.8	不明	浅野 直子	末梢T細胞リンパ腫の病理診断 ～ CD30 発現の考察
第58回 日本腹部救急学会総会	2022.3.24	東京都	清水 忠朗 久保 直樹 古澤 徳彦 寺田 克	外傷性腹壁ヘルニアの1例
須高 COVID-19 研修会	2022.3.30	須坂市	香川 貴亮	COVID-19 の治療薬処方およびそ の運用

● こころの医療センター駒ヶ根

学会等の名称	開催日	場所	発表者	演題名
第22回 日本小児精神医学研究会教育ウェブ セミナー	2021.7.23 ~8.21	Web	原田 謙	特別講演「キレルはこころのSOS」
日本病院薬剤師会関東ブロック 第51回 学術大会	2021.8.28 ~9.5	Web	五味 和彦	児童精神科病棟における服薬指導を 考える
日本病院薬剤師会関東ブロック 第51回 学術大会	2021.8.28 ~9.5	Web	山本 和幸	急性期病棟における統合失調症患者 の処方薬調査
第31回 日本医療薬学会年会	2021.10.9 ~10	Web	五味 和彦	向精神薬減量が不安に及ぼす影響調査
第21回 アジア臨床薬学カンファレンス (ACCP 2020 in Nagoya)	2022.2.11 ~13	Web	五味 和彦	Effects of psychotropic dose reduction on anxiety

● 阿南病院

学会等の名称	開催日	場所	発表者	演題名
第40回 長野県看護研究学会	2021.10.3	松本市	西森 則子 金田 順子	入院生活の質を上げる院内デイベ サービスでの関わり
令和3年度 県立病院機構放射線技師研修会	2022.1.22	Web	古川 広大	コニカ被曝線量管理システムについて
県立病院等臨床検査技師研修会	2022.1.29	Web	下條 綾	採血室の緊急時対応を想定したシ ミュレーションの取り組み



● 木曽病院

学会等の名称	開催日	場所	発表者	演題名
第121回 日本外科学会定期学術集会	2021.4.8 ~10	千葉県 千葉市	中野 裕太 小出 直彦 小山 佳紀	地域病院における高齢者の切除不能 転移性・再発大腸癌に対する化学療 法
第144回 信州産婦人科連合会学術講演会	2021.5.15 ~21	Web	吉岡 郁郎 窪田 文香 上條 恭佑	加味逍遙散における服用方法の検討
第122回 信州外科集談会 (第7回日本臨床外科学会長野県支部会)	2021.6.6	上田市	柳沢 直恵 小出 直彦 深井 晴成 小山 佳紀	G-SOX にて長期生存中の肝転移を 伴った高齢者胃癌の1例
第49回 日本女性心身医学会学術集会	2021.6.2 ~27	Web	吉岡 郁郎 窪田 文香 上條 恭佑	『患者学』から見た不定愁訴外来
第141回 関東連合産科婦人科学会総会・学術 集会	2021.7.2 ~8	Web	上條 恭佑 菊地 範彦 堀澤 信 常見 浩司 内山 夏紀 池田 枝里 橘 涼太 大平 哲史	Web 会議システムを用いたオンラ イン症例検討会 (優秀演題賞)
第57回 日本周産期・新生児医学会学術集会	2021.7.11 ~13	Web	上條 恭佑 内山 夏紀 池田 枝里 大平 哲史 重見 大介	子宮底圧併用の経膈分娩が胎盤付 着部によって児に与える影響
第75回 日本食道学会学術集会	2021.9.23 ~24	東京都 港区	小出 直彦 中野 裕太 小山 佳紀	同時性胃切除と胃切除後における食 道癌切除後結腸債権症例の検討
2021 IEEE 10th Global Conference on Consumer Electronics (GCCCE 2021)	2021.10.12	京都府	Kentaro Yoshikawa	Secure Buddy System in Highly Managed Medical IoT for Patients with Intractable Diseases
第19回 日本消化器外科学会大会 (第29回JDDW2021KOBE)	2021.11.4 ~6	兵庫県 神戸市	深井 晴成 小出 直彦 柳沢 直恵 小山 佳紀	食道胃接合部に発生した腺扁平上皮 癌の1例
第36回 日本女性医学学会学術集会	2021.11.6 ~7	Web	吉岡 郁郎 窪田 文香 上條 恭佑	『更年期』は虹の架け橋 ~更年期診療の提案~
第145回 信州産婦人科連合会学術講演会	2021.11.6 ~12	Web	上條 恭佑 菊地 範彦 堀澤 信 窪田 文香 吉岡 郁郎	オンライン症例検討会ーコロナ禍で の新しい施設間交流のかたちー
第142回 関東連合産科婦人科学会総会・学術 集会	2021.11.20 ~21	Web	上條 恭佑 窪田 文香 吉岡 郁郎	肛門ポリープが原因の肛門痛による 切迫早産：症例報告
令和3年度 県立病院機構診療放射線技師研修会	2022.1.22	Web	柳澤 望結	腹部MR I 撮影の画質向上を目的と した自動呼吸音声の検討

● こども病院

学会等の名称	開催日	場所	発表者	演題名
第64回 日本形成外科学会総会学術集会	2021.4.14 ～16	Web	野口 昌彦 矢口貴一郎 秋元 柁人	漏斗胸 Nuss 法手術時におけるエコーを用いたデザインの有用性
第64回 日本形成外科学会総会・学術集会	2021.4.14 ～16	Web	矢口貴一郎 柁 俊介 永井 史緒 野口 昌彦	鼻腔側頬粘膜筋弁は two-flap palatoplasty 術後の口蓋瘻孔発生率を下げる
第124回 日本小児科学会学術集会	2021.4.16 ～18	京都府 京都市	○樋口 司 永井 悠史 徳永 舞 村井 健実 小池 由美 南 希成 竹内 浩一	当科における在宅移行支援
第73回 日本産科婦人科学会	2021.4.22 ～25	新潟県 新潟市	山田 諭 横川 裕亮 梅山 哲 寺尾美代子 高木紀美代 吉田 志朗	当院で経験した胎児十二指腸閉鎖症の周産期予後の検討
第58回 日本小児外科学会学術集会	2021.4.25 ～28	Web	高見澤 滋 好沢 克 畑田 智子 清水 徹 大澤絵都子	気管気管支吻合を行い患側肺を温存できた気管支肺前腸奇形の1例
第58回 日本小児外科学会学術集会	2021.4.25 ～28	Web	高見澤 滋 本多 昌平 寺脇 幹 中田 光政 阿部 信一 伊勢 一哉 金森 豊	軸捻転のない小日曜回転異常症の手術時期の検討～ガイドライン作成におけるレビュー～
第58回 日本小児外科学会学術集会	2021.4.25 ～28	Web	好沢 克 高見澤 滋 畑田 知子 清水 徹 大澤絵都子	肝リンパ管腫の1例
第58回 日本小児外科学会学術集会	2021.4.25 ～28	Web	清水 徹 好沢 克 高見澤 滋 畑田 智子 大澤絵都子	Management of intraabdominal lymphatic malformation: Single center experience of 20 cases
第58回 日本小児外科学会学術集会	2021.4.25 ～28	Web	畑田 智子 高見澤 滋 好沢 克 清水 徹 大澤絵都子	胎児診断された先天性肺気道奇形(CPAM)の手術時期の検討
ACPA's 78th Annual Meeting	2021.4.27 ～5.1	Web	Naai F, Yuzuriha S, Yaguchi K, Noguchi M	Bilateral cleft lip treatment: two-staged vermilion plasty using banked prolabial vermilion island flap
ACPA's 78th Annual Meeting	2021.4.27 ～5.1	Web	Yaguchi K, Yuzuriha S, Nagai F, Noguchi M	Surgical outcomes and effects of two-flap palatoplasty on Japanese speech: a retrospective two-center study
第58回 日本小児外科学会学術集会	2021.4.28 ～30	Web	野口 昌彦 矢口貴一郎 秋元 柁人	漏斗胸 Nuss 法手術時におけるエコーを用いたデザインの有用性
第65回 日本新生児生育医学学会・学術集会	2021.5.7 ～9	Web	小田 新	シンポジウム「新生児呼吸管理の未来 - 慢性肺疾患のこれから -」慢性肺疾患にさせない呼吸療法～HFOか NAVAか、非挿管か?～



学会等の名称	開催日	場所	発表者	演題名
第 65 回 日本新生児生育医学学会・学術集会	2021.5.7 ～ 9	Web	小川 亮	シンポジウム「新生児呼吸管理の未来 - 慢性肺疾患のこれから -」慢性肺疾患に対する薬物療法と重症度評価～その薬は本当に効果がある?～
第 16 回 小児耳鼻咽喉科学会	2021.5.7 ～ 8	大阪府 大阪市	佐藤梨里子 工 穰	補聴器装用を行ったダウン症児 10 例の長期観察の検討
第 144 回 信州産婦人科連合会	2021.5.15	松本市	高木紀美代 横山 由佳 小松 登 山田 諭 寺尾美代子 吉田 志朗	当院における高度胎児発育不全症例の周産期予後について
第 45 回 日本口蓋裂学会総会・学術集会	2021.5.20 ～ 21	Web	矢口貴一郎 杠 俊介 永井 史緒 平川美穂子 下野 由紀 野口 昌彦	Two-flap palatoplasty 術後 VPI が類筋粘膜弁を用いた軟口蓋延長により改善した 1 例
第 63 回 日本小児神経学会学術集会	2021.5.27 ～ 29	Web	○稲葉 雄二 齊藤 真規 西岡 誠 今井 憲 山内 翔子 渥美 香奈 竹内史穂子 本林 光雄 三澤 由佳	小児神経筋疾患患者に対するロボットスーツ HAL による治療効果の検討
第 63 回 日本小児神経学会学術集会	2021.5.27 ～ 29	Web	○今井 憲 齊藤 真規 西岡 誠 山内 翔子 渥美 香奈 竹内志穂子 本林 光雄 三澤 由佳 稲葉 雄二	当院におけるウエスト症候群の病因分類別に見た予後の検討
第 63 回 日本小児神経学会学術集会	2021.5.27 ～ 29	Web	○齊藤 真規 小笠原真志 稲葉 雄二 大澤 由寛 西岡 誠 山内 翔子 渥美 香奈 竹内史穂子 今井 憲 本林 光雄 三澤 由佳 飯田 有俊 西野 一三	RAPSN 遺伝子のスプライシング異常により先天性筋無力症候群を呈した小児例
第 63 回 日本小児神経学会学術集会	2021.5.27 ～ 29	Web	○西岡 誠 稲葉 雄二 山中 岳 山内 翔子 齊藤 真規 渥美 香奈 竹内史穂子 今井 憲 本林 光雄 三澤 由佳	再発性有痛性眼麻痺性ニューロパチーに対してステロイドパルス治療が奏功した 15 歳女子例
第 63 回 日本小児神経学会学術集会	2021.5.27 ～ 29	Web	○河西 彩香 本林 光雄 清水 純 齊藤 真規 西岡 誠 山内 翔子 竹内史穂子 渥美 香奈 佐藤 公則 今井 憲 北村 真友 三澤 由佳 稲葉 雄二	HHV-6 感染による AESD 患者における脳脊髄液中 HHV-6 ウイルス量の検討
第 63 回 日本小児神経学会学術集会	2021.5.27 ～ 29	Web	○本林 光雄 齊藤 真規 西岡 誠 山内 翔子 渥美 香奈 竹内史穂子 今井 憲 三澤 由佳 稲葉 雄二	タウリン療法とラコサミドが有効であった MELAS に伴う持続性部分てんかんの 1 例

学会等の名称	開催日	場所	発表者	演題名
信州形成外科学会 第82回例会	2021.6.5	松本市	矢口貴一郎 野口 昌彦 小林 美晴 平川美穂子 下野 由紀 寺島さつき 永井 史緒 杠 俊介	構音障害や粘膜下口蓋裂 の疑いで当科を受診した 症例の検討
第12回 日本小児科学会長野地方会	2021.6.6	松本市	○徳永 舞 小池 由美 伊藤 靖典	複数の食材を除去していた 食物アレルギー児の当科受 診後の除去品目数の変化
第12回 日本小児科学会長野地方会	2021.6.6	松本市	○瀧間 浄宏 坂下 一夫 三澤 由佳 林部 麻美	長野県立こども病院にお ける移行期医療支援体制 について
第12回 日本小児科学会長野地方会	2021.6.6	松本市	○本林 光雄 齊藤 真規 西岡 誠 山内 翔子 渥美 香奈 竹内史穂子 今井 憲 酒井 典子 小松 昌久 三澤 由佳 原田由紀子 天野 芳郎 宮入 洋祐 稲葉 雄二	当院におけるバクロフェ ン持続髄注療法の実際
第58回 日本リハビリテーション医学会学術 集会	2021.6.10 ~ 13	Web	○松岡 祐美 西川 良太 丸山 求 佐藤紗弥香 小松 昌久 筒井 晴菜 三澤 由佳 酒井 典子	遠位型ミオパチーでアキ レス腱延長術後に歩行困 難となったが長期の理学 療法によって改善が得ら れた症例
日本泌尿器科学会甲信越合同地方会 (第201回信州地方会)	2021.6.12	山梨県 甲府市	大池 洋 北原 梓 市野みどり 井川 靖彦	腎盂尿管移行部狭窄症に よる感染性巨大水腎症に 対して腎盂皮膚瘻を造設 した女児の一例
第27回 日本心臓リハビリテーション学会学 術集会	2021.6.19 ~ 20	幕張メッセ ハイブリッド 形式	○佐藤紗弥香 沼田 隆佑	拘束型心筋症と体位性頻 脈症候群 (POTS) を併 発した小学生に対する訪 問リハビリテーション導 入の効果
第6回 頭蓋形状誘導療法研究会	2021.6.25	Web	野口 昌彦 一之瀬優子 重田 裕明 宮入 洋祐	「各姿勢の頭蓋計上誘導療 法の現状」当院での“あ たまの形外来”の現状 - 治療における課題と対策 -
第55回 中部形成外科学会学術集会	2021.6.26	Web	野口 昌彦 矢口貴一郎 小林 美晴	Crouzon 症候群患者の 病態を踏まえた下眼瞼内 反症の治療
第35回 日本小児ストーマ・排泄・創傷管理 研究会	2021.6.26	Web	南 希成	長野県立こども病院の訪 問診療について
第35回 日本小児ストーマ・排泄・創傷管理 研究会	2021.6.26	松本市	大池 洋 市野みどり 井川 靖彦	腎盂尿管移行部狭窄症に よる感染性巨大水腎症に 対して腎盂皮膚瘻を造設 した女児の一例



学会等の名称	開催日	場所	発表者	演題名
日本小児看護学会 第31回 学術集会	2021.6.26	Web	林部 麻美	長野県における移行期支援の取り組みと今後の課題
第31回 日本小児看護学会	2021.6.26 ~27	Web	吉川 絵理 関谷 真輝	重症心身障害児のターミナル期の身体的苦痛の軽減における家族との関わりについて
第32回 日本手術看護学会 関東甲信越地区	2021.6.26	Web	前田 奈美 栗山 美鈴	心臓血管外科手術における手術部位感染アウトブレイク後の取り組み
第30回 日本小児泌尿器科学会	2021.7.2	大阪府 大阪市	大池 洋 市野みどり 井川 靖彦	非神経因性切迫性尿失禁患児に対するウロセラピーの効果
第30回 日本創傷・オストミー失禁管理学会	2021.7.3 ~5	Web	上條みどり 谷口 珠実 (山梨大学大学院総合研究部)	二分脊椎症学童の導尿管自立への母親の思い
67th Annual Congress of British Association of Paediatric Surgeons	2021.7.7 ~9	Web	清水 徹 高見澤 滋 好沢 克 畑田 智子 大澤絵都子	Management methods of laryngotracheal separation in pediatric patients: 9-year experience.
第57回 日本周産期・新生児医学会学術集会	2021.7.11 ~13	シーガイア コンベン ション センター 宮崎市	大西 健仁 小田 新 廣間 武彦 中村 友彦	Eustachian valve による心房内右左シャントにより新生児低酸素血症を呈した一例
第57回 日本周産期・新生児医学会学術集会	2021.7.11 ~13	シーガイア コンベン ション センター 宮崎市	清水 純 柳沢 俊光 小川 亮 小田 新 廣間 武彦 中村 友彦	当院での18トリソミー症例の治療介入と生命予後 心疾患に対する姑息術は予後を改善するか？
第57回 日本周産期・新生児医学会学術集会	2021.7.11 ~13	シーガイア コンベン ション センター 宮崎市	鈴木 博乃 小川 亮 亀井 良哉 小田 新 廣間 武彦 中村 友彦 長 和俊	FOXF1 遺伝子変異を認めた肺胞毛細血管異形成症の一例(会議録/症例報告)
第57回 日本周産期・新生児医学会学術集会	2021.7.11 ~13	シーガイア コンベン ション センター 宮崎市	小田 新 座長(廣間 武彦)	シンポジウム5 在胎22-23週の急性期管理在胎22-23週の早産児の急性期管理について - 施設比較
第57回 日本周産期・新生児医学会学術集会	2021.7.11 ~13	シーガイア コンベン ション センター 宮崎市	梅山 哲 山田 諭 寺尾美代子 高木紀美代 吉田 志朗	胎児心電モニタリングにより診断されたQT延長を伴う胎児洞性徐脈の1例

学会等の名称	開催日	場所	発表者	演題名
第127回 信州整形外科懇談会	2021.8.21	Web	中村 駿介	小児ダウン症候群の環軸 椎不安定症
第127回 信州整形外科懇談会	2021.8.22	Web	千年 亮太	虐待に特徴的な単純×線 写真
第37回 小児神経筋疾患懇話会	2021.8.28	Web	齋藤 真規	RAPSN 遺伝子のスプラ イニング異常により先天 性筋無力症候群を呈した 小児例
日本病院薬剤師会 第51回関東ブロック学術大会	2021.8.28 ~29	長野	○深町 明里 上條早奈美 鈴木 英二 伊藤 陽一	乳び胸水に対するオクト レオチド投与における気 泡発生の文献学的考察
日本病院薬剤師会 第51回関東ブロック学術大会	2021.8.28 ~29	長野	○神田 歩未 鈴木 英二 伊藤 陽一	高力価パンクレリパーゼ 腸溶性製剤にとろみをつ けることで小児胃瘻患児 に経管投与が可能になっ た1例
第86回 日本泌尿器科学会東部総会	2021.9.4	北海道	市野みどり	シンポジウム 小児VUR と下部尿路機能障害：マ ネージメントのポイント 乳児 VUR におけるウロ ダイナミクス所見
2021年 小児腫瘍分類委員会・症例検討会	2021.9.4	Web	○小木曾嘉文	Aneurysmal bone cyst, solid variant の 1例
第28回 日本排尿機能学会	2021.9.9	松本市	市野みどり 大澤絵都子 大池 洋 北原 梓 井川 靖彦	潜在性二分脊椎症患児に おける下部尿路機能障害 初発時の発現型解析
第28回 日本排尿機能学会	2021.9.10	松本市	市野みどり	シンポジウム 小児屋間 尿失禁を網羅する：内 科的管理から外科的療 法まで Dysfunctional voiding とウロセラピー
第28回 日本排尿機能学会	2021.9.10	松本市	大池 洋 北原 梓 市野みどり 井川 靖彦	当科における幼小児屋間 尿失禁患者に対するウロ セラピーの効果
第48回 日本マスキニング学会学術集 会	2021.9.17 ~18	Web	河西 彩香 小出 将太 山本 若葉 柴野登美子 戸塚 実 久保田紀子	マスキニング検査 における検体採取直後の 異常環境下放置による濃 度変動に関する検討
第83回 日本血液学会学術集会	2021.9.23 ~25	Web	小林 純 齋藤 章治 竹澤 由夏 久保田紀子 坂下 一夫 中沢 洋三 樋口由美子 戸塚 実 石田 文宏	新生児に認められる幼若 血小板比率の一時的な増 加



学会等の名称	開催日	場所	発表者	演題名
第48回 日本小児栄養消化器肝臓学会	2021.10.1 ～3	松本市	○樋口 司 中山 佳子	好酸球性胃腸炎診断時の リンパ球マーカーの解析
第55回 日本小児外科学会関東甲信越地方会	2021.10.2	神奈川県 横浜市	大澤絵都子 高見澤 滋 好沢 克 畑田 智子 田中 正史 小木曾嘉文	限局性腸管拡張症の2例
第48回 日本小児栄養消化器肝臓学会学術集会	2021.10.2 ～10.3	松本市	好沢 克	胆道閉鎖症術後食道静脈 瘤既破裂症例に対するβ ブロッカー投与について の検討
第17回 日本血管腫・血管奇形学会	2021.10.2 ～3	岐阜	野口 昌彦 星野 夕紀 矢口貴一郎	高周波パイポーラ型シー ラーを用いたびまん性リ ンパ管奇形の減量術の有 効性
第40回 長野県看護研究学会	2021.10.2	Web	甕 啓江	時間短縮パート勤務看護 師の人材育成
第40回 長野県看護研究学会	2021.10.2	Web	北澤 理恵 江田 真理 窪田 京子	新人初期研修内における シャドウイング研修導入 の試み～コロナ禍におけ る新人育成について～
第30回 日本形成外科学会基礎学術集会	2021.10.7 ～8	東京	野口 昌彦 矢口貴一郎 小林 美晴	筋膜移植における大体筋 膜の解剖学的検討
第70回 日本アレルギー学会学術集会	2021.10.8 ～10	Web	○徳永 舞 小池 由美 増田 智幸 伊藤 靖典	総負荷量を牛乳0.75ml とした食物経口負荷試験 (OFC) のまとめ
第70回 日本アレルギー学会学術集会	2021.10.8 ～10	Web	○小池 由美 徳永 舞 増田 智幸 伊藤 靖典	小麦少量経口負荷試験の 結果及び陽性例の予後の 検討
第70回 日本アレルギー学会学術集会	2021.10.8 ～10	Web	○加藤 泰輔 伊藤 靖典 吉田 幸一 福家 辰樹 福富 友馬 高橋 亨平 今野 哲 後藤 穰 田中 暁生 手塚純一郎 松崎 寛司 長尾みづほ 中村 好一 足立 雄一	都道府県拠点病院と連携 したアレルギー疾患の有 病率調査の課題

学会等の名称	開催日	場所	発表者	演題名
第70回 日本アレルギー学会学術集会	2021.10.8 ~ 10	Web	○平瀬 敏志 堀野 智史 小池 由美 貝沼 圭吾 安富 素子 杉山 晃子 服部希世子 中森 知毅 平山 修久 木作 尚子 岡藤 郁夫 長岡 徹 伊藤 靖典 三浦 克志 藤澤 隆夫 小林 茂俊	患者教育・チーム医療・ 医療連携 行政における 災害時の「アレルギー疾 患に対するの備え」に関 するアンケート調査
第70回 日本アレルギー学会学術集会	2021.10.8 ~ 10	Web	○堀野 智史 平瀬 敏志 小池 由美 貝沼 圭吾 安富 素子 杉山 晃子 服部希世子 中森 知毅 平山 修久 木作 尚子 岡藤 郁夫 長岡 徹 伊藤 靖典 三浦 克志 藤澤 隆夫 小林 茂俊	患者教育・チーム医療・ 医療連携 行政における 災害時の「アレルギー疾 患対応の経験」に関する アンケート調査
第70回 日本アレルギー学会学術集会	2021.10.8 ~ 10	Web	○加藤 泰輔 伊藤 靖典 吉田 幸一 福家 辰樹 福富 友馬 高橋 亨平 今野 哲 後藤 穰 田中 暁生 手塚純一郎 松崎 寛司 長尾みづほ 中村 好一 足立 雄一	アレルギー疾患の疫学・ 発症因子・発症予防 ア レルギー疾患の多様性、 生活実態を把握するた めの疫学研究パイロット スタディの課題
第70回 日本アレルギー学会学術集会	2021.10.8 ~ 10	Web	○林 大輔 吉田 幸一 明石 真幸 梶田 直樹 立元 千帆 石井 とも 小池 由美 堀向 健太 木下美沙子 濱畑 裕子 西本 創 崎原 徹裕 新垣 洋平	多施設におけるFood Protein Induced Enterocolitis Syndrome の臨床的背景
第20回 Nuss 法漏斗胸手術手技研究会	2021.10.9	Web	野口 昌彦	神経線維腫症を基礎疾患 に有し、特異的な胸郭形 態を示した患児における Nuss 法の応用
日本医療薬学会	2021.10.9 ~ 10	熊本	○鈴木 英二 小林 恵子 伊藤 陽一 大森 教雄	中心静脈路からの逆流採 血によりバンコマイシン 血中濃度が偽高値を呈し た1例
日本医療薬学会	2021.10.9 ~ 10	熊本	○小林 恵子 鈴木 英二 伊藤 陽一	体外式膜型人工心肺回路 内に発生した抗凝固薬の 結晶析出に関する検討
The 13th Asia Pacific Burn Congress	2021.10.21 ~ 24	Tokyo (On-demand)	Akimoto M, Noguchi M, Yaguchi K, Kamijo M, Chigono T, Yuzuriha S	Does a respiratory circuit equipped with a heated humidifier cause moderate-temperature burns? - Measurement of circuit surface temperature -



学会等の名称	開催日	場所	発表者	演題名
第40回 日本小児内視鏡外科・手術手技研究会	2021.10.28 ～29	東京 (神田)	畑田 智子 高見澤 滋 好沢 克 大澤絵都子 田中 正史	臍管ステント留置に難渋した1例
第25回 日本小児神経学会甲信越地方会	2021.10.31	Web	○齊藤 真規 本林 光雄 河西 彩香 那須野 将 西岡 誠 竹内史穂子 今井 憲 三澤 由佳 稲葉 雄二	ムンプスウイルスワクチン株による急性脳炎患者の臨床経過とサイトカイン分析
第25回 日本小児神経学会甲信越地方会	2021.10.31	Web	○那須野 将 本林 光雄 横山由香里 齊藤 真規 竹内史穂子 大森 教雄 村井 健美 今井 憲 三澤 由佳 南 希成 北村 真友 稲葉 雄二	当院集中治療室における人工呼吸器関連肺炎に関するリスク因子の検討～体温管理療法との関係を中心に～
第25回 日本小児神経学会甲信越地方会	2021.10.31	Web	○齊藤 真規 本林 光雄 河西 彩香 那須野 将 西岡 誠 竹内史穂子 今井 憲 三澤 由佳 稲葉 雄二	ムンプスウイルスワクチン株による急性脳炎患者の臨床経過とサイトカイン分析
第25回 日本小児神経学会甲信越地方会	2021.10.31	Web	○那須野 将 本林 光雄 横山由香里 齊藤 真規 竹内史穂子 大森 教雄 村井 健美 今井 憲 三澤 由佳 南 希成 北村 真友 稲葉 雄二	当院集中治療室における人工呼吸器関連肺炎に関するリスク因子の検討 体温管理療法との関係を中心に
第17回 長野県緩和医療研究会	2021.11.3	Web	○矢野 恵理 坂下 一夫 倉田 敬	第1回長野県小児緩和ケアカンファレンス開催報告
第59回 全国自治体病院学会	2021.11.4	奈良	百瀬 弓子 北澤 理恵	NICU教育における「NICUステップアップ表」導入後の現状と課題
第145回 信州産婦人科連合会	2021.11.6	松本市	高木紀美代 横山 由佳 小松 登 山田 諭 寺尾美代子 吉田 志朗	当科での先天異常症における遺伝子検査の現状
第15回 小児神経放射線研究会	2021.11.6	Web	○齊藤 真規 本林 光雄 大森 教雄 竹内史穂子 村井 健美 今井 憲 三澤 由佳 南 希成 稲葉 雄二	ムンプスウイルスワクチン株による急性脳炎後にけいれん重積型急性脳症様の画像を示した一例
信州形成外科学会 第83回例会	2021.11.6	Web	一之瀬優子 野口 昌彦 杠 俊介	あたまのかたち外来開設から2年経って
第34回 日本熱傷学会甲信地方会学術集会	2021.11.6	Web	矢口貴一郎 野口 昌彦 星野 夕紀 小林 美晴 川口 玄	小児熱傷に対する当院の対応について

学会等の名称	開催日	場所	発表者	演題名
信州形成外科学会第 83 回例会	2021.11.6	Web	矢口貴一郎 野口 昌彦 小林 美晴 平川美穂子 下野 由紀 寺島さつき 永井 史緒 杠 俊介	「粘膜下口蓋裂、先天性鼻咽腔閉鎖機能不全に対して当科で実施した手術症例の検討」
第 24 回 母子衛生学会 学術講演会	2021.11.7	松本市 信州大学	入山 由佳 北澤 理恵	極低出生体重児の両親への退院指導に対する病棟看護師の認識
第 39 回 日本頭蓋顎顔面外科学会・学術集会	2021.11.11 ~ 12	Web	野口 昌彦 矢口貴一郎 小林 美晴 松尾 清	先天性眼瞼下垂患児における頭蓋形態は下垂の症状に影響するのか？
第 39 回 日本頭蓋顎顔面外科学会・学術集会	2021.11.11 ~ 12	Web	矢口貴一郎 野口 昌彦 小林 美晴 平川美穂子 下野 由紀 寺島さつき 永井 史緒 杠 俊介	Two-flap palatoplasty の軟口蓋に頬筋粘膜弁挿入を併用した術式の術後言語成績の検討
第 46 回 日本足の外科学会	2021.11.11 ~ 12	東京	酒井 典子	地域住民におけるコホート研究による変形性足関節症の有病率
第 46 回 日本足の外科学会	2021.11.11 ~ 12	東京	樋口 祥平	成人ダウン症候群患者の足部変形に関する考察
第 50 回 薬剤耐性菌研究会	2021.11.12 ~ 13	静岡県 伊豆の国市	小出 将太 林 航 吉田 諭史 泉 克俊 瀧澤 志野 坂口かなえ 曾我 英司 木村 幸司 荒川 宜親 長野由紀子 長野 則之	国内の血流感染症由来ペニシリン低感受性 B 群レンサ球菌の解析
第 45 回 長野県臨床検査学会	2021.11.28	飯田市	小林 純 河西 彩香 久保田紀子	血清検体を用いた FilmArray 髄膜炎・脳炎パネル検査の実施可能性に関する検討
第 32 回 日本小児整形外科学会	2021.12.2 ~ 3	Web	酒井 典子	橈骨粗面に生じた骨軟骨種による橈骨頭亜脱臼の 2 例
第 32 回 日本小児整形外科学会	2021.12.2 ~ 4	Web	樋口 祥平	脚長不等に対するエイトプレート手術の適応時期
The 3rd Asian Pneumococcal Symposium	2021.12.2 ~ 3	軽井沢町	Jun Kobayashi, Noriko Kubota, Misako Ohkusu, Naruhiko Ishiwada	Bacteriological and molecular biological characterization of serotype 24F ST162 Streptococcus pneumoniae dependent on CO2 and temperature in Japanese children



学会等の名称	開催日	場所	発表者	演題名
The 16th Congress of Asian Society for Pediatric Research (ASPR2021)	2021.12.11 ~ 12	Web	Takehiko Hiroma	Care for Extremely Premature Infants at Nagano Children's Hospital (NCH)
第33回 日本臨床微生物学会総会・学術集会	2022.1.28 ~ 31	宮城県 仙台市	小林 純 大楠美佐子 石和田稔彦 久保田紀子	35℃でのCO2 要求性を示す Streptococcus pneumoniae の細菌学的、分子生物学的解析
第33回 日本臨床微生物学会総会・学術集会	2022.1.28 ~ 31	宮城県 仙台市	小出 将太 林 航 吉田 諭史 泉 克俊 瀧澤 志野 坂口かなえ 曾我 英司 木村 幸司 荒川 宜親 長野由紀子 長野 則之	成人侵襲性感染症由来ペニシリン低感受性B群レンサ球菌の全ゲノム解析
日本泌尿器科学会 第203回信州地方会	2022.2.19	松本市	市野みどり 大池 洋 北原 梓 井川 靖彦	一般病院における小児泌尿器科マニュアルの作成
第128回 信州整形外科懇談会	2022.2.19	松本	樋口 祥平	小児の多関節痛の希少な鑑別診断
第128回 信州整形外科懇談会	2022.2.19	松本	柳澤 架帆	整形外科外来における白血病との遭遇
第35回 日本四肢再建・創外固定学会	2022.3.11	奈良	松原 光宏	創外固定器からプレートへのコンバージョン手術

● 本部事務局

学会等の名称	開催日	場所	発表者	演題名
第77回 長野県農村医学会学術総会	2021.7.3	誌上開催	竹前 敦子	臓器移植の意思表示についての現状と課題
第77回 長野県農村医学会学術総会	2021.7.3	誌上開催	玉舎 宏之	自治体病院における地方独立行政法人化の成果と課題 －戦略マップ (BSC) 4つの視点から－
第59回 全国自治体病院学会	2021.11.4 ~ 5	奈良県 奈良市	中条 善則 本藤美奈子 関澤 正 久保 恵嗣	看護職場の数値化による適正人数の検討 (第2報)

5 研究論文について

● 信州医療センター

赤松 泰次

[内視鏡における感染症対策] Gastroenterological Endoscopy 63 巻 4 号 別刷, 2021 年 4 月 20 日

赤松 泰次

[消化管診断・治療手技のすべて 2021 胃 診断 木村・竹本分類], 医学書院, 胃と腸 第 56 巻 第 5 号 別刷, 2021 年 5 月 24 日

赤松 泰次

[京都胃癌リスク分類の問題点], 日本ヘリコバクター学会誌 Vol.23 No.1 別刷, 2021 年 5 月 15 日

赤松 泰次

[特集: 消化管悪性リンパ腫のすべて 序説], 消化器内視鏡 Vol.33 No.5, 2021

赤松 泰次/宮林 秀晴/沖山 葉子/長屋 匡信/岩谷 勇吾/下平 和久/宮島 正行/大田 浩良/市川 徹郎
/浅野 直子

[胃 MALT リンパ腫の診断と治療] 消化器内視鏡 第 33 巻 第 5 号 別刷, 2021

赤松 泰次/植松 望武/下平 和久/浅野 直子

[消化管原発 Burkitt リンパ腫], 消化器内視鏡 第 33 巻 第 5 号 別刷, 2021

赤松 泰次/下平 和久/宮島 正行/植原 啓之/小山みずき/木畑 穰

[特集 エキスパートに学ぶ、安全で楽な外来内視鏡 [各論 今日の外来内視鏡診療] 外来でもできる上部消化管内視鏡治療], 消化器内視鏡 Vol.33 No.6, 2021

赤松 泰次/下平 和久/宮島 正行/植原 啓之/小山みずき/木畑 穰

[特集 胃癌診療のパラダイムシフト [各論 診断面のパラダイムシフト] 胃がん検診の大改革] 消化器内視鏡 Vol.33 No.7, 2021

赤松 泰次/植原 啓之/下平 和久/宮島 正行/土屋 智章/木畑 穰

[特集 消化器内視鏡治療-基本から難易度まで]

[各論 VIII. 異物に対する内視鏡的回収術] [上部消化器異物摘出術], 消化器内視鏡 Vol.33 増刊号, 2021

池田 大岳/青木 文哉/鎌倉 健人/代田 悠/土屋 智章/宮島 正行/植原 啓之/下平 和久/木畑 穰
/赤松 泰次

[短期間に形成し、十二指腸下行部の閉塞を来した残胃柿胃石症の 1 例] ENDOSCOPIC FORUM for digestive disease Vol.37 No.2, pp.97-102, 2021

安宅 拓磨/小坂 充/木本 昌伸/坂口 幸治/山崎 善隆

[肺癌を合併した抗 IFN- γ 中和自己抗体陽性の播種性非結核性抗酸菌症の 1 例] 結核 2022, 97, 49-54.

Kenya Watanabe, Katsuhiko Mitsui, Jun Sasaki, Daiki Kumaki

[Subacute hemorrhagic cyst of the ligamentum flavum occurred in the lumbosacral transitional vertebra presenting as progressive lumbar nerve root compression: a case report] J Spine Surg, 2021 Jun;7(2):238-243.

Araki T, Yamazaki Y, Goto N, Takahashi Y, Ikuyama Y, Kosaka M

[Prognostic value of geriatric nutritional risk index for aspiration pneumonia: a retrospective



observational cohort study.] *Aging Clin Exp Res*, 2021.

Norihiko G, Wada Y, Ikuyama Y, Akahane J, Kosaka M, Ushiki A, Kitaguchi Y, Yasuo M, Yamamoto H, Matsuo A, Hachiya T, Ideura G, Yamazaki Y, Hanaoka M.

[The usefulness of a combination of age, body mass index, and blood urea nitrogen as prognostic factors in predicting oxygen requirements in patients with coronavirus disease 2019.] *J Infect Chemother*. 2021, 27, 1706-1712.

Shinkai M, Tsushima K, Tanaka S, Hagiwara E, Tarumoto N, Kawada I, Hirai Y, Fujiwara S, Komase Y, Saraya T, Koh H, Kagiya N, Shimada M, Kanou D, Antoku S, Uchida Y, Tokue Y, Takamori M, Gon Y, Ie K, Yamazaki Y, Harada K, Miyao N, Naka T, Iwata M, Nakagawa A, Hiyama K, Ogawa Y, Shinoda M, Ota S, Hirouchi T, Terada J, Kawano S, Ogura T, Sakurai T, Matsumoto Y, Kunishima H, Kobayashi O, Iwata S

[Efficacy and Safety of Favipiravir in Moderate COVID-19 Pneumonia Patients without Oxygen Therapy: A Randomized, Phase III Clinical Trial.] *Infect Dis Ther*. 2021: 1-21.

Ikeda S, Misumi T, Izumi S, Sakamoto K, Nishimura N, Ro S, Fukunaga K, Okamori S, Tachikawa N, Miyata N, Shinkai M, Shinoda M, Miyazaki Y, Iijima Y, Izumo T, Inomata M, Okamoto M, Yamaguchi T, Iwabuchi K, Masuda M, Takoi H, Oyamada Y, Fujitani S, Mineshita M, Ishii H, Nakagawa A, Yamaguchi N, Hibino M, Tsushima K, Nagai T, Ishikawa S, Ishikawa N, Kondoh Y, Yamazaki Y, Gocho K, Nishizawa T, Tsuzuku A, Yagi K, Shindo Y, Takeda Y, Yamanaka T, Ogura T

[Corticosteroids for hospitalized patients with mild to critically ill COVID-19: a multicenter, retrospective, propensity score-matched study.] *Sci Rep*. 2021; 11(1): 10727.

Yamazaki Y, Ikeda M, Imada T, Furuno K, Mizukami T, Solom de R, Shoji Y, Oe M, Aizawa M, Giardina PC, Schmoele-Thoma B, Scottj DA

[A Phase 3, Multicenter, Single-Arm, Open-Label Study to Assess the Safety, Tolerability, and Immunogenicity of a Single Dose of 13-Valent Pneumococcal Conjugate Vaccine in Japanese Participants Aged 6 to 64 Years Who are Considered to be at Increased Risk of Pneumococcal] *Vaccine* 2021, 43, 6414-6421.

Ishida T, Seki M, Oishi K, Tateda K, Fujita J, Kadota J, Kawana J, Izumikawa K, Kikuchi T, Ohmagari N, Yamada M, Maruyama T, Takazono T, Miki M, Miyazaki Y, Yamazaki Y, Kakeya H, Ogawa K, Nagai H, Watanabe A

[Clinical manifestations of hospitalized influenza patients without risk factors: A prospective multicenter cohort study in Japan via internet surveillance.] *J Infect Chemother* 2022 in press

Asano Y, Koshi T, Sano A, Maruno T, Kosaka M, Yamazaki Y, Oiwa A, Nishii Y.

[A patient with mild respiratory COVID-19 infection who developed bilateral non-hemorrhagic adrenal infarction.] *Nagoya J Medical Science* 2021, 83, 883-891.

Matsumoto M, Tamai N, Miura Y, Okawa Y, Yoshida M, Igawa Y, Nakagami G, Sanada H

[Evaluation of a Point-of-Care Ultrasound Educational Program for Nurse Educators.] *J Contin Educ Nurs*. 2021 Aug;52(8):375-381.

Akiyama Y, Niimi A, Igawa Y, Nomiya A, Yamada Y, Sato Y, Kawai T, Yamada D, Kume H, Homma Y

[Cystectomy for patients with Hunner-type interstitial cystitis at a tertiary referral center in

Japan.] Low Urin Tract Symptoms. 2022 Mar;14(2):102-108.

Matsunaga A, Yoshida M, Shinoda Y, Sato Y, Kamei J, Niimi A, Fujimura T, Kume H, Igawa Y [Effectiveness of ultrasound-guided pelvic floor muscle training in improving prolonged urinary incontinence after robot-assisted radical prostatectomy.] Drug Discov Ther. 2022;16(1): 37-42.

田中 健二/堀 勝幸/太田 伸

[治療薬ハンドブック 2022], じほう [東京都], 2021, 消毒薬, P 1472-1487

● こころの医療センター駒ヶ根

埴原 秋児

認知症におけるリスク管理

The prevalence and course of

neuropsychiatric symptoms in stroke patients impact functional recovery during in-hospital rehabilitation, TOPICS IN STROKE REHABILITATION

, Volume 29, 2022, issue 1, Page 1-8

原田 謙

「キレル」子どもと家族, 精神科, 第 39 巻第 5 号, 2021, 577

原田 謙

「キレル」子どもに対する薬物療法, 精神科治療学, Vo.36 No.10, 2021

● 木曽病院

Kentaro Yoshikawa/Akinori Nakamura/Masahiro Kuroda

Secure Buddy System in Highly Managed Medical IoT for Patients with Intractable Diseases, 2021 IEEE 10th Global Conference on Consumer Electronics (GCCE), 2021, pp. 187-190

Kamijo K/Miyamoto T/Ando H/Tanaka Y/ Kikuchi N/ Shinagawa M/Yamada S/ Asaka R/ Fuseya C/ Ohira S/ Shiozawa T

Clinical characteristics of a novel "Type 3" vasa previa: case series at a single center, J Matern Fetal Neonatal Med. 2021 Aug 9:1-7

Kamijo K/Shigemi D/ Nakajima M/ Kaszynski RH/ Ohira S

Association between the number of pulls and adverse neonatal/maternal outcomes in vacuum-assisted delivery, J Perinat Med. 2021 Feb 19;49(5):583-589

Kamijo K/Kubota F/ Yoshioka I, Uterine torsion with scoliosis, Clin Case Rep. 2021 Sep 13;9(9):e04818



Kamijo K/Kataoka Y/Shigemi D

Challenges of accessing emergency contraceptive pills in Japan, *BMJ Sex Reprod Health*. 2021 Jul;47(3):232-233

Kamijo K/Banno M/Morio K

High-Dose Compared With Standard-Dose Oxytocin Regimens to Augment Labor in Nulliparous Women: A Randomized Controlled Trial, *Obstet Gynecol*. 2021 Aug 1;138(2):308-309

Kamijo K/Shigemi D/Richard H Kaszynski /Nakajima M

Association between placental location and neonatal outcomes in manual fundal pressure-assisted vaginal deliveries: A retrospective single-center study in Japan, *Journal of Obstetrics and Gynaecology Research*

上條 恭佑/菊地 範彦/堀澤 信/常見 浩司/内山 夏紀/池田 枝里/橘 涼太/大平 哲史

Web 会議システムを用いたオンライン症例検討会, 関東連合産科婦人科学会, 59(1),105-110(2022.3)

吉岡 郁郎/窪田 文香/藤森 美音

傾聴の必要性を数字化する試み～「随伴症状」が実は主役だった患者群～, 日本女性心身医学会第 26 巻、第 2 号、208-213、2021

Nakano Y/Koide N/ Koyama Y/ Nitta K/ Koizumi T

Lung adenocarcinoma initially presenting as Trousseau' s syndrome treated successfully with pembrolizumab: a case report, *Thoracic Cancer* 2021; 12: 557-9.

Kagaya T/Koide N/ Koyama Y/ Kagaya Y

A case of gastric cancer that developed thrombocytopenia during treatment with nivolumab, *Clin J Gastroenterol* 2021; 14; 725-729

● こども病院

南 希成

腹部感染症、A 群溶連菌、ほか、レジデントのための小児感染症診療マニュアル, 2022;221-238、337-344、他、医学書院

村井 健美

感染症治療に CRP をどのように用いるか?, *インфекションコントロール*, 2022; 153-156 メディカ出版

廣間 武彦

新生児疾患 新生児の呼吸管理, 今日の治療指針, 2022;1416 医学書院

廣間 武彦

助産診断・技術学Ⅱ [3] 新生児期・乳幼児期, 助産学講座, 2021 医学書院

松原 光宏

先天性股関節脱臼: 現在の問題点, 小児内科, Vol.53 No.2 : 303-307, 2021 東京医学社

北澤 憲孝

揺さぶられっ子症候群 Shaken baby syndrome ; SBS, 眼疾患アトラスシリーズ5 眼と全身病アトラス, 2021;16-17 総合医学社

戸塚 実 (編集)

脂質とリポタンパク, 臨床化学検査学 第2版第1刷 (編集: 戸塚 実、奥村伸生、浦山 修、松下 誠、山内一由、大川龍之介), 2022;157-184 医歯薬出版

青木 宏志

「小児の検査と高額医療機器の有効利用について」～持続可能な経営サイクルと医療提供を目指して～, 全国自治体病院協議会雑誌, 2022;65-69 公益社団法人 全国自治体病院協議会

竹内 浩一, 河西 彩香, 久保田紀子

長野県の先天性代謝異常等検査実施状況, 長野県立こども病院医学雑誌 2021;4:57-58

Higuchi T, Tokunaga M, Murai T, Takeuchi K, Nakayama Y

Elemental diet therapy for eosinophilic gastroenteritis and dietary habits., *Pediatr Int.* 2022 Jan;64(1):e14894.

Kisei Minami, Takemi Murai, Norio Omori, Ayaka Kasai, Noriko Kubota

Informative: Case report and review of *Klebsiella oxytoca* bacteremia in a pediatric hospital, *Pediatric International* 2021;63(10):1260-1261

小池 由美

質疑応答プロからプロへ 「経口免疫療法は患児を治癒に導くことができるのか」, 日本医事新報 2022; 5104: 49

伊藤 靖典

日本のアレルギー疾患対策と長野県における当院の取り組み, 長野県医師会報 2022,9

伊藤 靖典、長尾みづほ、村井 宏生、福家 辰樹、手塚純一郎、佐藤さくら、藤澤 隆夫、足立 雄一

小児アレルギースキルアップコース (PASCO)2021-web- 活動報告, 日本小児アレルギー学会誌 2021;36 巻1号: s16-18.

八木 久子、伊藤 靖典、滝沢 琢己

ガイドライン解説 小児気管支喘息治療・管理ガイドライン 2020(第7章) 長期管理に関する薬物療法, 日本小児アレルギー学会誌 2021;35 巻3号 271-278.

Maki Saito, Masashi Ogasawara, Yuji Inaba, Yoshihiro Osawa, Makoto Nishioka, Shoko Yamauchi, Kana Atsumi, Shihoko Takeuchi, Ken Imai, Mitsuo Motobayashi, Yuka Misawa, Ariotoshi Iida, Ichizo Nishino

Successful treatment of congenital myasthenic syndrome caused by a novel compound heterozygous variant in RAPSN, *Brain and Development* 2022 Jan;44(1):50-55.

Noriko Motoki, Yuji Inaba, Takumi Shibasaki, Yuka Misawa, Satoshi Ohira, Makoto Kanai, Hiroshi Kurita, Teruomi Tsukahara, Tetsuo Nomiya

The Japan Environment and Children's Study (JECS) Group, Insufficient maternal gestational weight gain and infant neurodevelopment at 12 months of age: the Japan Environment and Children's Study, *European Journal of Pediatrics* 2022 Mar;181(3):921-931.



Shibazaki T, Motoki N, Misawa Y, Ohira S, Inaba Y, Kanai M, Kurita H, Nakazawa Y, Tsukahara T, Nomiya T

Japan Environment & Children' s Study (JECS) Group., Association between pesticide usage during pregnancy and neonatal hyperbilirubinemia requiring treatment: the Japan Environment and Children's Study., *Pediatr Res.* 2021 May;89(6):1565-1570.

Kurita H, Motoki N, Inaba Y, Misawa Y, Ohira S, Kanai M, Tsukahara T, Nomiya T

Japan Environment and Children' s Study (JECS) Group., Maternal alcohol consumption and risk of offspring with congenital malformation: the Japan Environment and Children's Study., *Pediatr Res.* 2021 Aug;90(2):479-486.

Nishizawa H, Motobayashi M, Akahane M, Wakui K, Kitazawa N, Inaba Y, Fukushima Y, Kosho T

Neuropsychological and neurophysiological features of WAGR syndrome: Detailed comprehensive evaluation of a patient with severe intellectual disability and autism spectrum disorder., *Brain Dev.* 2021 Dec 4;S0387-7604(21)00211-4.

Kasai A, Shimizu J, Sato M, Kitamura M, Inaba Y, Motobayashi M

Reduced impact of viral load of HHV-6 in liquor on severity of AESD due to exanthema subitum: A case report and literature review., *Brain Dev.* 2021 May 7;S0387-7604(21)00084-X.

20. Fumio Ichinose, Takuji Nakamura, Ryutaro Kira, Kenji Furuno, Shigeki Ishii, Kazunari Takamura, Marina Hashiguchi, Takushi Inoue, Ayako Senju, Yuko Ichimiya, Takafumi Sakakibara, Nobuyoshi Sugiyama, Tomomi Naitou, Naoya Higuchi, Masami Togawa, Ken-ichi Torii, Soichiro Toda, Hiroko Iwamatsu, Tatsuharu Sato, Satoshi Tsurui, Hidenori Tanaka, Mitsuo Motobayashi, Akiko Abe, Atsushi Kawaguchi, Muneaki Matsuo

Incidence and risk factors of acute encephalopathy with biphasic seizures in febrile status epilepticus. , *Brain Dev.* 2022 Jan;44(1):36-43.

今井 憲

脳室周囲白質軟化症 (PVL) と脳, with NEO 2021; 34(5): 736-744

今井 憲

筋緊張低下, with NEO 2022; 35(2): 188-194

福井 加奈 (国立成育医療研究センター 新生児科), 伊藤 裕司, 小久保雅代, 中西 秀彦, 平野 慎也, 楠田 聡, 伊藤 秀一, 諫山 哲哉

エリスロポエチン使用と未熟児網膜症の関連性に関する検討 後方視的コホート研究, 日本小児科学会雑誌 (0001-6543)126 巻 2 号 Page330(2022.02)

小田 新 (長野県立こども病院 新生児科)

新生児呼吸管理の未来 - 慢性肺疾患のこれから - CLD にさせない呼吸療法 HFO か NAVA か、非挿管か?, 日本新生児成育医学会雑誌 (2189-7549)34 巻 1 号 Page58-59(2022.02)

Kazumasa Fuwa, Natsuko Tabata, Ryo Ogawa, Nobuhiko Nagano, Noyuri Yamaji, Erika Ota, Fumihiko Namba

Umbilical cord milking versus delayed cord clamping in term infants: a systematic review and meta-analysis., *Journal of Perinatology.* 2021 Jul;41(7):1549-1557.

山田 洋輔, 小田 新, 小川 亮, 菅波 佑介

新生児呼吸管理の未来—慢性肺疾患のこれから—, 日本新生児成育医学会雑誌 2022年 第34巻 第1号 58-62

Yanagisawa T, Nakamura T, Kokubo M

Prognosis of 22- and 23-Gestational-Week-Old Infants at Our Facility: A Retrospective Cohort Study., Am J Perinatol. 2022 Feb 22. doi: 10.1055/a-1779-4032

Nakamura C, Miyosawa Y, Motoki N, Yanagisawa T, Hirabayashi K, Ishida T, Nakazawa Y, Nakamura T

Relationship between placental weight and late-onset circulatory collapse., Pediatr Int. 2021 Oct;63(10):1205-1211. doi: 10.1111/ped.14609. Epub 2021 Aug 19

Itoshima R, Oda A, Ogawa R, Yanagisawa T, Hiroma T, Nakamura T

Respiratory and Gastrointestinal Management of an Infant with a Birth Weight of 258 Grams., AJP Rep. 2021 Oct 25;12(1):e89-e95. doi: 10.1055/a-1678-3755

吉田 丈俊(富山大学附属病院 周産母子センター), 奥野 貴士, 上野 康尚, 大西 健仁, 田口 律代, 二谷 武, 田村賢太郎, 松村 健太, 仁井見英樹

絨毛膜羊膜炎の原因菌が早産児に与える影響, 日本小児科学会雑誌(0001-6543)126巻2号 Page300(2022.02)

大井田憲泰(長野県立こども病院 新生児科, 現墨東 NICU), 小川 亮, 大西 健仁, 藤森 充帆, 糸島 亮,

田中 明里, 亀井 良哉, 小田 新, 宗像 俊, 小久保雅代, 廣間 武彦, 中村 友彦

SEC ONE COATされたPIカテーテルのPICCトラブル予防効果の検討, 日本新生児成育医学会雑誌(2189-7549)33巻2号 Page375(2021.04)

小久保雅代(長野県立こども病院 新生児科)

【治療法選択・ケアのエビデンスがつかめる 新生児の呼吸・循環 判断力・実践力UPのためのケース71】(第2章)ケースで学ぶ新生児の呼吸・循環管理 判断・実践力UPのためのケース 診断・治療が難しい疾患 在胎22、23週の児の管理, with NEO(2434-4540)2021 秋季増刊 Page250-257(2021.09)

小田 新(長野県立こども病院 新生児科)

【臨床カアップにつながる 新生児の必須知識テスト】新生児科研修医向け 呼吸, with NEO(2434-4540)35巻1号 Page96-105(2022.02)

小田 新(長野県立こども病院 新生児科)

【治療法選択・ケアのエビデンスがつかめる 新生児の呼吸・循環 判断力・実践力UPのためのケース71】(第2章)ケースで学ぶ新生児の呼吸・循環管理 判断・実践力UPのためのケース しっかり知っておきたい治療法 NIV-NAVA, with NEO(2434-4540)2021 秋季増刊 Page280-285(2021.09)

小田 新(長野県立こども病院 総合周産期母子医療センター新生児科)

【在胎22～23週の超早産をめぐる課題と展望】NICU入院中のケアにおける Tips 呼吸管理, 周産期医学(0386-9881)51巻8号 Page1172-1174(2021.08)

百々 裕子, 小川 亮

Late Preterm 児の呼吸管理, With NEO.2021年 vol.34; no.4. 22-28(542-548)

高木紀美代, 小川 亮, 武井 黄太

胎児超音波診断を活かす—産科医と新生児科医からの情報提供— 先天性心疾患 左心低形成症候群, 周産期医学 2021



年 Vol.51 No.9 1277-1283.

小川 亮

早産児の出生時管理, 周産期医学 必修知識 第9版 2021 年 Vol.51 増刊号 948-951

三宅 史人(長野県立こども病院 新生児科)

【周産期医学必修知識(第9版)】MRSA感染症, 周産期医学(0386-9881)51巻増刊 Page656-658(2021.12)

糸島 亮(長野県立こども病院 新生児科)

【周産期医学必修知識(第9版)】多胎育児の問題点と対策, 周産期医学(0386-9881)51巻増刊 Page1298-1300(2021.12)

清水 純(長野県立こども病院 新生児科), 小川 亮, 廣間 武彦

【周産期のステロイド】臨床編 新生児 吸入ステロイド療法, 周産期医学(0386-9881)52巻1号 Page89-91(2022.01)

大西 健仁(長野県立こども病院 新生児科)

【小児疾患診療のための病態生理2 改訂第6版】新生児疾患 呼吸窮迫症候群, 小児内科(0385-6305)53巻増刊 Page79-84(2021.12)

吉田 志朗

産婦人科 患者説明ガイド 納得・満足を引き出すために 羊水除去を行うにあたっての患者説明, 臨床婦人科産科第75巻第4号(増刊号)、医学書院、72-75

高見澤 滋

術前輸液, 小児内科 2021;53(4)増大号:650-654

高見澤 滋

小児の心不全と栄養管理, 食と医療 2021;19:60-68

好沢 克、高見澤 滋、畑田 智子、清水 徹、大澤絵都子

腫瘍破裂をきたした横紋筋肉腫様成分を伴った卵巣低分化型 Sertoli- Leydig 細胞腫の1例, 日本小児外科学会雑誌 2021;57(7):1084-1190

Toru Shimizu, Shigeru Takamizawa, Katsumi Yoshizawa, Tomoko Hatata, Junya Ishii

A strategy to prevent tracheo-innominate artery fistula in the course of laryngotracheal separation: 9-year experience in a children's hospital, J Pediatr Surg. 2022;57(2):219-223

土屋 良真

小児の発熱と関節痛 本当に化膿性関節炎?, 中部整災誌 2021;64:59-60

樽田 大輝

乳児臼蓋形成不全の自然経過, 中部整災誌 2021;64:539-540

川上 拓

乳児股関節のX線写真, 中部整災誌 2021;64:541-542

谷川 俊介

大腿骨頭すべり症と肥満, 中部整災誌 2021 ; 64 : 543 - 544

樋口 祥平

第 1 中足骨・内側楔状骨関節に発症した dorsal boss の治療経験, 日足外会誌 42 (1) : 255-258, 2021

野口 昌彦

形成外科診療ガイドライン皮膚疾患 / 頭頸部・顔面疾患 / 体幹・四肢疾患, pp360-365, 金原出版, 東京, 2021

野口 昌彦

眼瞼の手術アトラス . - 手術の流れが見える - , PEPARS 171 増大号 : 61-71, 金原出版, 東京, 2021

野口 昌彦

Nuss 法の手術手技 . 漏斗胸の安全・低侵襲な治療法～ Nuss 法の up to date, 日本醫事新報社電子コンテンツ p5-11, 東京, 2021

Tsunekawa K, Kondoh S, Noguchi M, Yuzuriha S, Iwasawa M

Aesthetic outcomes following adipose flap versus fillet flap technique for radial polydactyly: a comparison study. , J Hand Surg Eur Vol 46: 378-383, 2021

矢口貴一郎, 野口 昌彦, 北村 真友, 永井 史緒, 杠 俊介

口蓋裂手術の周術期管理 (1) - 術後小児集中治療室 (PICU) 管理を行う場合 -, 形成外科 64 : 903-918, 2021

矢口貴一郎

形成外科診療ガイドライン 2 (2021 年版) 頭蓋顎顔面疾患 (先天性・後天性) 口唇・顎・口蓋裂・その他の顔面先天異常診療ガイドライン, pp1-80, 金原出版, 東京, 2021

市野みどり

排尿について ; 下部尿路機能と蓄尿・排尿機能障害, 小児看護 2021;44 : 394-394

市野みどり

学童の尿失禁, 小児科診療 2022 ; 85 (3) : 359-364

小木曾嘉文 坂下 一夫 倉田 敬 小森 一寿 内田恵理子

組織球肉腫の 1 例, 日本小児血液・がん学会雑誌 2021 ;58:72

Shibazaki T, Motoki N, Misawa Y, Ohira S, Inaba Y, Kanai M, Kurita H, Nakazawa Y, Tsukahara T, Nomiya T

Japan Environment & Children' s Study (JECS) Group., Association between pesticide usage during pregnancy and neonatal hyperbilirubinemia requiring treatment: the Japan Environment and Children's Study., *Pediatr Res.* 2021 May;89(6):1565-1570

Kurita H, Motoki N, Inaba Y, Misawa Y, Ohira S, Kanai M, Tsukahara T, Nomiya T

Japan Environment and Children' s Study (JECS) Group., Maternal alcohol consumption and risk of offspring with congenital malformation: the Japan Environment and Children's Study., *Pediatr Res.* 2021 Aug;90(2):479-486

Saito M, Ogasawara M, Inaba Y, Osawa Y, Nishioka M, Yamauchi S, Atsumi K, Takeuchi S, Imai K, Motobayashi M, Misawa Y, Iida A, Nishino I



Successful treatment of congenital myasthenic syndrome caused by a novel compound heterozygous variant in RAPSN., *Brain Dev.* 2022 Jan;44(1):50-55

Motoki N, Inaba Y, Shibasaki T, Misawa Y, Ohira S, Kanai M, Kurita H, Tsukahara T, Nomiyama T
Japan Environment and Children's Study (JECS) Group., Insufficient maternal gestational weight gain and infant neurodevelopment at 12 months of age: the Japan Environment and Children's Study., *Eur J Pediatr.* 2022 Mar;181(3):921-931

西川 良太、丸山 求、佐藤紗弥香、松岡 祐美、小松 昌久、筒井 晴菜、西澤 公美、齋藤 真規、西岡 誠、
今井 憲、三澤 由佳、稲葉 雄二
ロボットスーツ HAL®を使用した神経筋疾患に対するリハビリテーション介入, *長野県立こども病院医学雑誌*; 4(1):
31-40

Kasai A, Shimizu J, Sato M, Kitamura M, Inaba Y, Motobayashi M
Reduced impact of viral load of HHV-6 in liquor on severity of AESD due to exanthema subitum: A case report and literature review, *Brain Dev.* 2021 Sep;43(8):879-883. doi: 10.1016/j.braindev.2021.04.008. Epub 2021 May 7

Konno S, Yanagisawa R, Kubota N, Ogiso Y, Nishimura N, Sakashita K, Tozuka M
Investigation of patient factors associated with the number of transfusions required during chemotherapy for high-risk neuroblastoma, *Vox Sang.* 2022 Jan;117(1):71-79. doi: 10.1111/vox.13128. Epub 2021 Jul 1

Kameda T, Horiuchi Y, Shimano S, Yano K, Lai SJ, Ichimura N, Tohda S, Kurihara Y, Tozuka M, Ohkawa R
Effect of myeloperoxidase oxidation and N-homocysteinylation of high-density lipoprotein on endothelial repair function, *Biol Chem.* 2021 Aug 25;403(3):265-277. doi: 10.1515/hsz-2021-0247. Print 2022 Feb 23.

Uchida E, Kurata T, Komor K, Kobayashi J, Kubota N, Sakashita K
Sequential therapy of Inotuzumab ozogamicin and Blinatumomab as a bridge-to hematopoietic stem cell transplantation in a pediatric patient with primary refractory acute lymphoblastic leukemia: A case report., *J Pediatr Hematol Oncol.* 2021 Nov 1;43(8):e1228-e1230. doi: 10.1097/MPH.0000000000002205.

Horiuchi Y, Lai SJ, Kameda T, Tozuka M, Ohkawa R
Novel cholesterol efflux assay using immobilized liposome-bound gel beads: Confirmation and improvement for application in clinical laboratory, *Ann Clin Biochem.* 2022 Mar;59(2):134-143. doi: 10.1177/00045632211054406. Epub 2021 Nov 4.

Yanagisawa R, Ishimine N, Komori K, Kurata T, Saito S, Tanaka M, Sakashita K, Tozuka M, Nakazawa Y
Relationship between allergic transfusion reactions and allergic predisposition among pediatric patients with hematological/oncological disease, *ransfusion.* 2022 May;62(5):1035-1044. doi: 10.1111/trf.16855. Epub 2022 Mar 16.

河西 彩香, 小林 純, 久保田紀子
新型コロナウイルス (SARS-CoV-2) 遺伝子増幅検査法の基礎的検討, *長野県立こども病院医学雑誌*. 2020, Vol3
No1:11-18

小林 純、小森 一寿、久保田紀子、徳竹 由美、松澤 悠、渡部 悟、大木健太郎、出口 隆生、清河 信敬、坂下 一夫

細胞形態および表面マーカー所見を契機に診断に至った MEF2D-BCL9 を有する小児 B リンパ芽球性白血病の一例, 日本検査血液学会雑誌 . 2021; 22(3):

西川 良太, 丸山 求, 佐藤紗弥香, 松岡 祐美, 小松 昌久, 筒井 晴菜, 西澤 公美, 齊藤 真規, 西岡 誠, 今井 憲, 三澤 由佳, 稲葉 雄二

ロボットスーツ HAL® を使用した神経筋疾患に対するリハビリテーション介入, 長野県立こども病院医学雑 2021 ;4:31-40

Jumpei Saito, Naomi Nadatani, Makoto Setoguchi, Masahiko Nakao, Hitomi Kimura, Mayuri Sameshima, Keiko Kobayashi, Hiroaki Matsumoto, Naoki Yoshikawa, Toshihiro Yokoyama, Hitomi Takahashi, Mei Suenaga, Ran Watanabe, Kinuko Imai, Mami Obara, Mari Hashimoto, Kazuhiro Yamamoto, Naoko Fujiwara, Wakako Sakata, Hiroaki Nagai, Takeshi Enokihara, Sayaka Katayama, Yuta Takahashi, Mariko Araki, Kanako Iino, Naoko Akiyama, Hiroki Katsu, Kumiko Fushimi, Tomoya Takeda, Mayumi Torimoto, Rina Kishi, Naoki Mitsuya, Rie Kihara, Yuki Hasegawa, Yukihiko Hamada, Toshimi Kimura, Masaki Wada, Ayano Tanzawa & Akimasa Yamatani

Potentially harmful excipients in neonatal medications: a multicenter nationwide observational study in Japan, Journal of Pharmaceutical Health Care and Sciences 2021;7(23): <https://doi.org/10.1186/s40780-021-00208-9>

山崎 紀江

NICU に入院している新生児の痛みのケアガイドライン 2020 年 (改訂版), 小児看護 2021 年 44(2) : 252-255 へるす出版

山崎 紀江

排泄障害を抱える子どもへの教育的支援, 小児看護 2021 年 44(4) : 478-482 へるす出版



6 本部研修センターによる研修会開催状況

研修名	研修対象者	研修目的	日程	参加者数 (人)
新規採用職員研修Ⅰ	新規採用職員	機構職員として必要な基礎知識と態度を身につけ、組織と仕事について理解を深める。	2021.4.8	72
新規採用職員研修Ⅱ	新規採用職員(新卒等)	機構職員として必要な基礎知識と態度を身につけ、社会人としての心構え、仕事の基本及びビジネスマナーを修得する。	2021.4.16 (オンライン)	59
新規採用職員研修Ⅲ	新規採用職員(新卒等)	機構職員として必要な基礎知識と態度を身につけ、仕事の進め方等のスキルを修得する。	2021.7.27 (オンライン)	54
勤務3年目研修	新卒勤務後 3年目の職員	機構の役割を認識し、地域に安心で質の高い医療サービスを安定的に提供するため、3年目職員として目指すべき職員像を理解する。	2021.10.1 又は 2021.10.15 (オンライン)	46
キャリア形成研修①	資格取得又は 最終卒年から 5年目の職員等	機構の役割を認識し、地域に安心で質の高い医療サービスを安定的に提供するため、5年目職員として目指すべき職員像を理解する。	2021.8.6 (オンライン)	32
キャリア形成研修②	資格取得又は 最終卒年から 10年目の職員等	機構の役割を再認識し、地域に安心で質の高い医療サービスを安定的に提供するため、10年目職員として目指すべき職員像を理解する。	2021.8.27 又は 2021.9.10 (オンライン)	36
キャリア形成研修③	資格取得又は 最終卒年から 15年目の職員等	機構の役割を再認識し、地域に安心で質の高い医療サービスを安定的に提供するため、15年目職員として目指すべき職員像を理解する。	2021.10.22 (オンライン)	25
キャリア形成研修④	資格取得又は 最終卒年から 20年目の職員等	機構の役割を再認識し、地域に安心で質の高い医療サービスを安定的に提供するため、20年目職員として目指すべき職員像を理解する。	2021.11.5 (オンライン)	32
新管理職研修	職場内で管理的役割を担う役職に就いて2年以内の職員等 診療部：部長 看護部：看護師長 医療技術部：科長 薬剤部：部長 事務職：課長 以上	機構の労務管理を学ぶ。 病院等の職場における管理職に必要なマネジメントの知識や技術を学ぶ。	2021.6.4 (オンライン)	19

研修名		研修対象者	研修目的	日程	参加者数 (人)
選択研修	公文書の書き方・扱い方、労働条件と服務研修	全職員	公文書の意義や書き方を学び、公文書を理解して、作成できる力を身につける。それぞれの職種の役割、知っておくべき労働条件や服務等を学び、機構職員としての自覚を身につける。	2021.9.17 (オンライン)	35
	リーダー研修Ⅰ フォロワーシップ	全職員 (原則ⅠとⅡをセット で受講)	上司の補佐役としての中堅職員の役割とフォロワーシップを学ぶ。フォロワーとして、必要な能力を理解する。	2021.6.11 (オンライン)	47
	リーダー研修Ⅱ リーダーシップ		同僚、後輩を巻き込み、目標達成に向けリーダーシップを発揮できる力を磨く。上司・部下を含め、周りとの信頼関係の構築を学ぶ。	2021.7.9 (オンライン)	46
	診療報酬研修	全職員	保険診療収入の仕組みについて学習し、経営意識の向上を図る。	2021.7.14 (オンライン)	56
	OJT研修	新規採用者等の指導・育成に係る職員等	OJTの意義を理解し、OJTによる計画的かつ具体的な育成方法を学び、実践力を高める。	2022.2.25 (オンライン)	38
	シミュレーション研修	シミュレーション教育指導スキルアップシリーズ①	シミュレーション教育指導に関心のある者	シミュレーション教育指導者の育成(シミュレーション教育の基礎とシナリオ作成方法)	2021.9.24 又は 2021.10.8 (オンライン)
シミュレーション教育指導スキルアップシリーズ②		シミュレーション教育指導者の育成(ファシリテーションとデブリーフィングの基礎)		2021.10.29 又は 2021.11.12 (オンライン)	機構内13 機構外6
シミュレーション教育指導スキルアップシリーズ③		シミュレーション教育指導者の育成(シナリオ評価と効果的なデブリーフィング)		2021.12.3 又は 2021.12.17 (オンライン)	機構内13 機構外5
シナリオブラッシュアップ講座		シナリオを用いたシミュレーション教育を行っている看護職・看護教員	シミュレーション指導者講習(シナリオの評価と修正)	2022.3.4 (オンライン)	機構内13 機構外6
合計					672



●本部研修センターによる研修会開催状況（平成29年度から令和3年度）

研修名	研修対象者	参加者数（人）					
		平成29年度	平成30年度	令和元年度	令和2年度	令和3年度	
課程別研修	新規採用職員研修Ⅰ	新規採用職員	75	64	92	94	72
	新規採用職員研修Ⅱ	新規採用職員（新卒等）	44	34	55	41	59
	新規採用職員研修Ⅲ	新規採用職員（新卒等）	-	-	-	-	54
	勤務3年目研修	新卒勤務後3年目の職員	51	53	34	29	46
	キャリア形成研修①（5年目）	資格取得又は最終卒年から5年目の職員等	-	49	48	55	32
	キャリア形成研修②（10年目）	資格取得又は最終卒年から10年目の職員等	-	28	30	32	36
	キャリア形成研修③（15年目）	資格取得又は最終卒年から15年目の職員等	-	19	18	19	25
	キャリア形成研修④（20年目以上）	資格取得又は最終卒年から20年目の職員等	-	26	39	32	32
	リーダー研修Ⅰ フォロワーシップ	勤務4～7年目の職員	32	45	40	-	-
	リーダー研修Ⅱ リーダーシップ		27	44	37	-	-
	コーチング研修	勤務5～10年目の職員	28	15	-	-	-
	管理職研修Ⅰ 問題解決研修	職場内で管理的役割を担う者	20	-	-	-	-
	管理職研修Ⅱ 目標管理研修		17	-	-	-	-
	キャリアサポート研修		-	17	-	-	-
新管理職研修	職場内で管理的役割を担う役職に就いて2年以内の職員	-	22	21	12	19	
選択研修	プレゼンテーション研修	全職員	30	13	-	-	-
	コミュニケーション研修	コミュニケーションに苦手意識を持っている者	16	-	-	-	-
	分かりやすい文書作成研修	全職員	21	-	-	-	-
	公文書の書き方・扱い方、労働条件・サービス研修	全職員	-	37	12	31	35

研修名		研修対象者	参加者数（人）				
			平成29年度	平成30年度	令和元年度	令和2年度	令和3年度
選択研修	リーダー研修Ⅰ フォロワーシップ	全職員	-	-	-	40	47
	リーダー研修Ⅱ リーダーシップ		-	-	-	40	46
	診療報酬研修	全職員	-	-	-	-	56
	OJT研修	新規採用者等の指導・ 育成に係る職員等	20	17	26	37	38
シミュレーション研修	シミュレーション 教育指導スキルアップ シリーズ①	長野県内の医療従事者 でシミュレーション教 育指導に関心のある者	33	29	45	16	19
	シミュレーション 教育指導スキルアップ シリーズ②		33	29	47	16	19
	シミュレーション 教育指導スキルアップ シリーズ③		29	28	46	(中止)	18
	シミュレーション 教育指導スキルアップ シリーズ④	シミュレーション教育 を行っている看護職等	24	25	(中止)	-	-
	シナリオブラッシュ アップ講座	シミュレーション教育 を行っている看護職等	-	-	-	30	19
	長野小児救急セミナー NPEC	初期・後期研修医	17	12	13	(中止)	(中止)
合計			517	606	603	524	672

(注) 1 「研修対象者」は、年度により範囲が異なる場合がある。
2 「参加者数」は、機構外の参加者を含む。



●主なシミュレータリスト

	シミュレータ名	説明	数量	製造元
1	Sim Man 3G	成人患者のシミュレーション	1	レールダルメディカルジャパン(株)
2	Sim Junior シムジュニア	小児患者のシミュレーション	1	レールダルメディカルジャパン(株)
3	Sim New B シムニューボーン	新生児患者のシミュレーション	1	レールダルメディカルジャパン(株)
4	フィジカルアセスメント トレーニングモデル“Physiko”	フィジカルアセスメント 手技トレーニング等	1	(株)京都科学
5	心臓超音波トレーニング シミュレータ ハートワークス	経胸壁・経食道心臓超音波バーチャル トレーニング	1	日本ライトサービス(株)
6	産婦人科用超音波シミュレータ バイメディックス	妊婦超音波検査トレーニング	1	ガデリウスメディカル(株)
7	ALSシミュレータ (アドバンス)	高度救命トレーニング	1	レールダルメディカルジャパン(株)
8	レサシアン With QCPR	CPRトレーニング	1	レールダルメディカルジャパン(株)
9	レサシベビー With QCPR	乳児のCPRトレーニング	1	レールダルメディカルジャパン(株)
10	AEDリトルアン トレーニングシステム	CPR-AEDトレーニング	10	レールダルメディカルジャパン(株)
11	気道管理トレーナー	気道確保、気管挿管、胃管挿入の トレーニング	3	レールダルメディカルジャパン(株)
12	AIRSIM ブロンコ	気管挿管、気管支鏡のトレーニング	1	日本ライトサービス(株)
13	DAMシミュレータ トレーニングモデル	DAM(気道困難確保症例)の気道確保、 気管挿管トレーニング	1	(株)京都科学
14	乳児気道管理トレーナー	乳児の気道確保、気管挿管、胃管挿入 のトレーニング	1	レールダルメディカルジャパン(株)
15	気管切開トレーナー	気管切開手技トレーニング	1	日本ライトサービス(株)
16	マーゲンシミュレータ	上部消化管内視鏡トレーニング	2	(株)京都科学
17	大腸内視鏡モデルI-B型	大腸内視鏡トレーニング	1	(株)高研
18	気管支内視鏡トレーニングモデル	気管支内視鏡トレーニング	1	(株)高研
19	外傷・救急用超音波診断トレーニング ファントム“FAST/ER FAN”	超音波画像診断トレーニング	1	(株)京都科学
20	内視鏡手術トレーナー	腹腔鏡手術のトレーニング	1	(株)平和医療器械
21	縫合練習キット	創傷縫合トレーニング	5	日本ライトサービス(株)
22	縫合手技評価シミュレータ	創傷縫合トレーニング(評価)	1	(株)京都科学
23	気胸トレーニングマネキン	胸腔穿刺(脱気)トレーニング	1	日本ライトサービス(株)

	シミュレータ名	説明	数量	製造元
24	胸部ドレーンシミュレータ	胸腔穿刺・ドレーン挿入等トレーニング	1	日本ライトサービス(株)
25	腰椎・硬膜外穿刺シミュレータ ルンバルくんII	腰椎穿刺・硬膜外穿刺トレーニング	1	(株)京都科学
26	腰椎・硬膜外穿刺シミュレータ 小児ルンバルII	小児の腰椎穿刺・硬膜外穿刺トレーニング	1	(株)京都科学
27	M75B 万能型成人実習モデル さくらII	看護技術のトレーニング	2	(株)京都科学
28	まあちゃん (小児医療ケアモデル)	小児医療看護ケアのトレーニング	1	(株)京都科学
29	万能トレーニングベビー	生後4週の乳児の看護技術トレーニング	1	(株)京都科学
30	採血静脈注射シミュレータ “シンジョーII”	採血・静脈注射のトレーニング	3	(株)京都科学
31	手背の静脈注射シミュレータ Aセット	採血・静脈注射のトレーニング	1	(株)京都科学
32	点滴静注シミュレータ Vライン	末梢静脈ラインの確保、 薬剤投与の練習	4	(株)京都科学
33	小児の手背静脈注射シミュレータ	小児の採血・静脈注射のトレーニング	1	(株)京都科学
34	かんたんくん	採血・静脈注射のトレーニング	5	(株)京都科学
35	センシティブ	採血・静脈注射のトレーニング	2	ピー・ブラウンエスクラップ(株)
36	殿筋注射2Way モデル	殿筋への筋肉注射トレーニング	2	(株)京都科学
37	吸引シミュレータ “Qちゃん”	口腔・鼻腔・気切からの 吸引トレーニング	5	(株)京都科学
38	導尿・浣腸シミュレータ (男性)	男性の導尿、留置カテーテル挿入、 浣腸のトレーニング	2	(株)京都科学
39	導尿・浣腸シミュレータ (女性)	女性の導尿、留置カテーテル挿入、 浣腸のトレーニング	2	(株)京都科学
40	経管栄養シミュレータ	経鼻、胃ろうからの栄養剤注入、 カテーテル挿入のトレーニング	3	(株)京都科学
41	嚥下のメカニズムモデル	嚥下の仕組みや誤嚥などの学習	1	(株)坂本モデル
42	産科シミュレータ ソフィー	分娩トレーニング	1	日本ライトサービス(株)
43	会陰縫合シミュレータ (3個セット)	会陰縫合のトレーニング	1	日本スリーピーサイエンティフィック(株)
44	婦人科診察トレーナー	婦人科診察のトレーニング	1	日本スリーピーサイエンティフィック(株)
45	婦人科診察シミュレータ 腹腔鏡対応	婦人科診察のトレーニング	1	日本スリーピーサイエンティフィック(株)



地方独立行政法人長野県立病院機構年報

令和3年度（2021年度）第7号

令和5年1月発行

発行者 長野県立病院機構理事長 本田 孝行

編集 長野県立病院機構広報担当会議

発行所 長野県立病院機構本部事務局

長野市大字南長野字幅下692-2

電話 026-235-7160 FAX 026-235-7161

印刷 社会福祉法人 ながのコロニー長野福祉工場



地域の明日を医療で支える

地方独立行政法人 **長野県立病院機構**

〒380-8570 長野県長野市大字南長野字幅下 692-2 長野県庁4階

TEL. 026-235-7160 FAX. 026-235-7161