

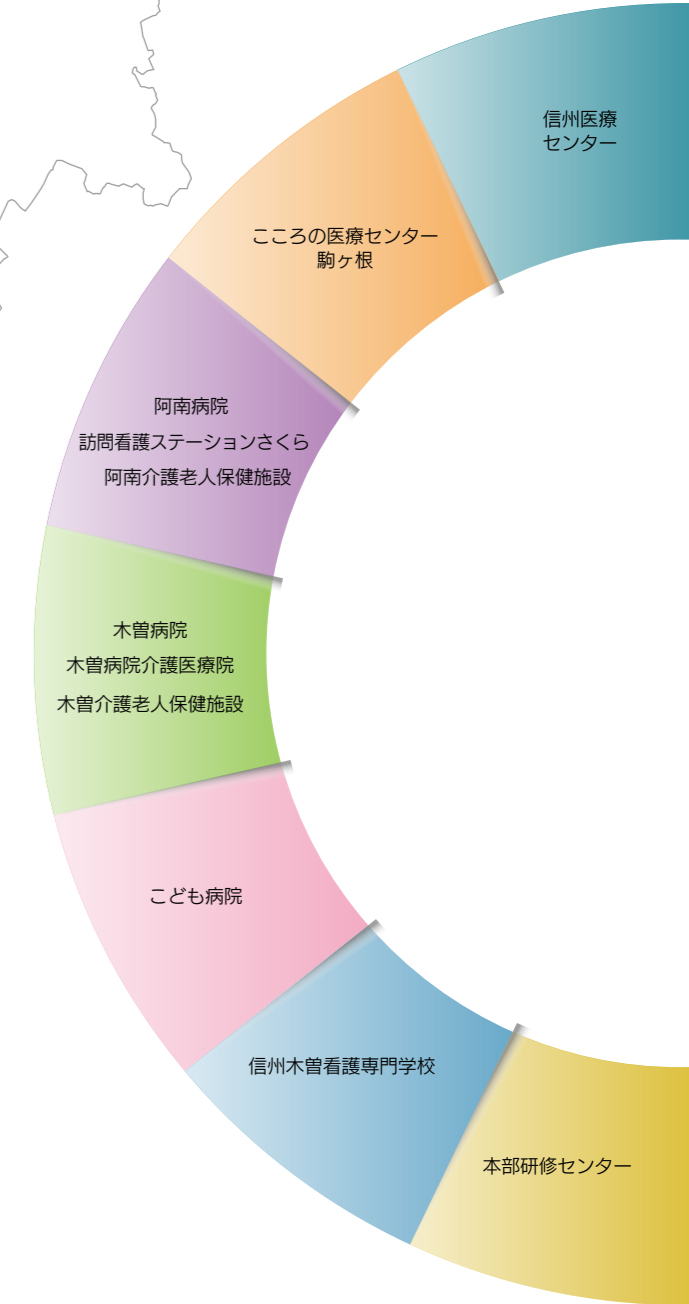
地域の明日を医療で支える

令和2年度

長野県立病院機構

NAGANO PREFECTURAL HOSPITAL ORGANIZATION

年報



信州医療センター

こころの医療センター駒ヶ根

阿南病院

訪問看護ステーションさくら

阿南介護老人保健施設

木曽病院

木曽病院介護医療院

木曽介護老人保健施設

こども病院

信州木曽看護専門学校

本部研修センター



地域の明日を医療で支える

地方独立行政法人 長野県立病院機構

〒380-8570 長野県長野市大字南長野字幅下 692-2 長野県庁4階

TEL. 026-235-7160 FAX. 026-235-7161



地域の明日を医療で支える

令和2年度

長野県立病院機構

NAGANO PREFECTURAL HOSPITAL ORGANIZATION

年報

第6号

信州医療センター

こころの医療センター駒ヶ根

阿南病院

訪問看護ステーションさくら

阿南介護老人保健施設

木曾病院

木曾病院介護医療院

木曾介護老人保健施設

こども病院

信州木曾看護専門学校

本部研修センター

目次

4	基本理念
5	理事長挨拶
6	地域の明日を医療で支える
8	長野県立病院機構 機構の概要・役員の状況・組織図
9	法人が運営する病院及び介護老人保健施設等の概要
10	長野県立病院機構 沿革 ●県立病院・看護専門学校・研修センター
12	信州医療センター
16	こころの医療センター駒ヶ根
20	阿南病院
24	木曾病院
28	こども病院
32	信州木曾看護専門学校
34	本部研修センター
36	阿南介護老人保健施設 木曾介護老人保健施設
37	医療の質の評価指標
38	医療の質の評価指標 ①紹介率
39	②逆紹介率
40	③褥瘡（じょくそう）推定発生率
41	④転倒・転落レベル2以上発生率
43	患者の状況
44	1 患者の状況 ①入院・外来患者数（病院別患者延べ数）
45	②月別1日平均入院患者数・月別1日平均外来患者数
47	③診療科別入院延患者数
51	④老人医療の状況
53	⑤診療圏の状況
56	⑥救急及び緊急診療の状況
58	2 病床利用等の状況
59	3 訪問医療の状況
61	診療の状況
62	1 治療の状況 ①診療科別の手術件数
63	②分娩件数

64	③調剤の状況
66	④放射線の利用状況
68	⑤検査の状況
71	⑥人工透析患者の状況
72	⑦診療科別内視鏡の状況（検査のみ）
74	⑧公衆衛生活動の状況
76	⑨医療社会事業相談の状況
78	⑩理学・作業・言語療法の状況
80	⑪心理及び言語検査の状況
81	⑫栄養管理の状況
85	職員の状況
86	1 職種別職員構成
87	経理の状況
88	0 主な経営指標（平成 28 年度～令和 2 年度）
89	1 収益・費用の構成
101	2 貸借対照表
102	3 資本的収入及び支出
107	4 損益の推移
111	5 運営費負担金の推移
118	6 未収金の推移
119	介護老人保健施設の状況
120	1 利用者の状況
	①入所・通所の状況
	②性別・年齢階級別の状況
121	③退所者の入所期間状況
122	④退所者の入退所の経路
125	看護師養成所の状況
126	1 学生の状況
127	研修・研究の状況
128	1 県立病院等合同研究会の状況
129	2 公開講座の開催状況
130	3 出前講座の状況
134	4 学会等における研究発表状況
150	5 研究論文について
159	6 本部研修センターによる研修会開催状況





地域の明日を医療で支える

基本理念

県民の皆様により安心して質の高い医療サービスを安定的に提供していきます。

目標

- 1 基幹病院として地域の医療を支えるとともに、人口減少や少子・高齢化を見据えた医療を提供します。
- 2 医療・保健・福祉との連携を深め、地域全体の医療機能を向上します。
- 3 医療従事者の確保・育成機能の充実と看護人材の安定的かつ継続的な育成を図ります。
- 4 安全・安心な医療を提供し、患者サービスを一層向上します。
- 5 地方独立行政法人の強みを活かした確実な病院経営を継続します。

シンボルマーク

5枚のハートは5つの県立病院を表し、5つの県立病院が一体となって、地域の医療を支えていくことを表しています。マークのグリーンの色は、生まれ変わった県立病院の清新なイメージと自然豊かな長野県の地域を表しています。





ご挨拶

地方独立行政法人 長野県立病院機構

理事長 久保 恵嗣

長野県、関係市町村、信州大学附属病院をはじめとする関係医療機関および県立5病院や信州木曽看護専門学校が立地する地域の皆様には、日頃から長野県立病院機構（本機構）に対しまして多大なるご理解とご支援をいただき感謝申し上げます。

2020年（令和2年）度は5年間の第3期中期計画の初年度となります。県立5病院、信州木曽看護専門学校および本部事務局・本部研修センターは、長期展望を踏まえながら、新たな事業に取り組みました。以下に、当該年度の主なものを列挙します。

信州医療センターは、産後の母親を支援する産後ケア「須坂モデル」の実施による産科医療の充実、信州大学との寄附講座「総合内科医育成学講座」の設置に関する協定に調印（令和3年4月より開設）、看護師特定行為研修の開講。

こころの医療センター駒ヶ根は、児童・思春期、20歳までの青年期の発達障害、ゲーム・ネット依存症、摂食障害、自殺企図などに対する医療を目的とした「子どものこころ総合医療センター」の開設に向けた準備、m-ECT治療のセンター化のための施設改修、ゲーム・ネット依存症に対する治療プログラムの開発に着手。

阿南病院は、「訪問看護ステーションさくら」の開設、地域医療構想への対応として地域包括ケア病床（16床）の稼働。

木曽病院は、長野県の準地域医療人材拠点病院の指定、在宅医療や介護サービスの充実、歯科口腔外科の診療開始の準備（令和3年4月より開設）。

こども病院は、ニューロケア（神経治療）センターの開設やアレルギー診療の充実など専門医療の機能強化、働き方改革を推進するために人員を配置する一方、超過勤務手当の削減を推進。

信州木曽看護専門学校は、教員の安定的な確保と教育力の向上への取り組み。

本部事務局・本部研修センターは、新たな人事評価制度の試行的導入、薬剤費など経費削減の取り組み、信州医療センターの総合内科医育成講座および看護師特定行為研修の支援。

令和2年度の経営状況の説明の前に、新型コロナウイルス感染症（COVID-19）の蔓延化に対する県立5病院などの対応を紹介します。

信州医療センターは、第1種・第2種感染症指定医療機関で長野県の感染症医療の中核的病院として、昨年度末（令和2年2月）よりCOVID-19の診療に積極的に関わり県内で最多のコロナ患者を受け入れました。

こころの医療センター駒ヶ根は、即応病床として常時2床を確保し、クラスターが発生した東信地区の病院へ職員このころのケアを目的にDPAT（災害派遣精神医療チーム）を派遣しました。

阿南病院は、感染症指定医療機関ではないのですが、即応病床として10床確保し、飯伊地域のみならず長野、北信、上田地域などから多数の患者を受け入れました。

木曽病院は、第2種感染症指定医療機関として木曽、長野、上田、松本地域などから多数の患者を受け入れました。

こども病院は、県内全域から小児重症患者受け入れのためPICUを2床確保しました。幸い、入院を要する小児患者はいませんでした。

信州木曽看護専門学校は、コロナ緊急事態宣言下でもオンライン授業をおこない、また、木曽病院の協力のもと、臨地実習を何とか確保することができ、ほぼ通常通りの看護教育を維持できました。

なお、県立5病院など全てで、職員への感染や院内感染もなく診療に従事できました。本機構の基本目標の一つである「安全・安心な医療を提供し、患者サービスを一層向上します」の安全・安心な医療を提供できたものと思います。これに対しては長野県の評価委員会でも高く評価されました。各病院長をはじめとして全ての職員の努力の賜物であり感謝したいと存じます。

COVID-19の蔓延化に伴う受診控えや風評被害により、特に第一四半期（4～6月）の入院や外来患者が激減し、さらに信州医療センターおよびこども病院では通年で患者減に見舞われました。この結果、損益は7億4900万円の損失でしたが、COVID-19の診療に伴う病床確保料等が16億5800万円入り、結果的には機構全体で9億900万円の純益となりました。

今年度もCOVID-19の診療をおこないながら病院の運営や経営を維持していくという、今までにない診療を強いられっていますが、機構本部と県立5病院が一丸となって病院運営に取り組み、県民の皆様を引き続き安全・安心で良質な医療を提供して行く所存です。長野県立病院機構に対しまして、県民の皆様のご理解とご支援を今まで以上にお願いいたたく存じます。

（令和3年9月記）



地域の明日を

●メッセージ

信州医療センター



病院長
寺田 克

当院は「患者中心のチーム医療を実践し、信頼される病院を目指す」を基本理念とし、医療の質の向上や安全な医療の提供、地域の健康増進への寄与、医療人の育成、政策医療としての感染症医療の充実に努めています。

医療の提供・政策医療に関して、令和2年度は、感染症指定医療機関として令和元年度末のクルーズ船の新型コロナウイルス感染症患者さんの受入に続き、医療圏域を問わず県内の多くの同感染症患者さんの受入を行いました。コロナ禍においても医療提供体制の改革や働き方改革が求められている点を考慮しつつ、医療環境の変化に柔軟に対応するとともに院内感染対策に万全を期すなかで、感染症患者さんの積極的な受入れならびに適切な一般医療・健康増進事業の提供を継続することができました。

医療人の育成に関しては、令和2年度末に厚労省より認定された看護師特定行為研修「在宅・慢性期領域」を10月に開始しました。令和3年9月に第1期が修了しました。今年度は新たに「血糖コントロールに係る薬剤投与関連区分」を追加し、2種類の研修を進めます。また県の支援のもと信州大学と寄附講座の協定を結び、令和3年4月に「総合内科医育成学講座」を開設しました。信州大学との連携のもと、育成プログラムの策定ならびに専門研修医の受入の準備を進めます。本講座では多疾患を持つ患者さんのマネジメントができ、地域に貢献できる医師を養成します。

引き続き当院は地域の要望や政策医療に対応すべく、医療・福祉・保健機関との連携を大切に、さまざまなニーズに沿った医療の提供に努めて参ります。

こころの医療センター駒ヶ根



病院長
埴原 秋見

当院は長野県精神科医療の中核病院として常時対応型の精神科救急、児童精神科医療、依存症医療、司法精神科医療など専門性の高い精神科医療を提供しています。令和元年度のアルコール依存症治療拠点機関の指定に続き、令和2年度は薬物・ギャンブル等依存症治療拠点機関、認知症患者医療センターの指定を受けました。専門医療を充実すべく令和3年度中には修正型電気けいれん療法(m-ECT)センターと依存症医療センターの開設を予定

しています。長野県内の児童・思春期、青年期精神科医療の現状を踏まえ、諸機関と連携しながら令和6年度には「子どものこころ総合医療センター(仮称)」を開設すべく準備をしているところです。県内でも新型コロナウイルス感染症が蔓延するなか、精神科救急をはじめとする医療サービスの停滞がないよう職員一同奮闘しております。引き続き地域および県民の皆様のごころの健康に貢献できるよう努力して参ります。

阿南病院



病院長
田中 雅人

～地域住民の暮らしと絆を支え続け 地域に寄り添う医療の実現へ～

阿南病院は、下伊那南部唯一の中核病院として、地域の医療・保健・福祉機関との連携のもと、患者様中心に優しさと思いやりのある医療を提供しており、また、へき地医療拠点病院として無医地区への巡回診療、診療所への医師派遣などを行っております。

当院の診療圏である下伊那南部地域は、老年人口割合が45%を超え、高齢化先進地域となっています。このような状況下で当院は、高齢者医療を中心に小児医療・精神医療など地域医療を推進しており、在宅医療や老人保健施設運営などにも力を入れています。また、令和2年4月には「訪問看護ステーションさくら」を開設し、下伊那南部地域の訪問看護の拠点としての役割を担っています。

昨年から猛威を振るっております新型コロナウイルス感染症について、当院では公的医療機関として院内感染防止に努めるとともに、患者の受け入れ、医療従事者や住民へのワクチン接種に積極的に取り組んでおります。また、新型コロナウイルス感染症感染拡大により開設が遅れていましたが、地域包括ケア病床も令和3年3月に本格稼働することができました。

今後も引き続き、地域の医療・保健・福祉機関との連携のもと、患者様中心の優しさと思いやりのある医療を推進してまいります。

木曽病院



病院長
濱野 英明

新型コロナウイルスに翻弄された令和2年度、私達は苦渋の選択を迫られました。入院患者・入所者への面会禁止です。全国では医療機関や介護施設でも数多くのクラスターが発生しました。木曽病院は木曽医療圏唯一の有床医療機関であり、安定した医療介護の提供の継続こそが最重要であると捉え、年間を通じ面会禁止といたしましたことを、この場を借りて深くお詫び申し上げます。

一方、本年度は、露呈した我が国の情報通信技術の遅れを取り戻す大切な機会でもありました。本院では業務

用の院内 Wi-Fi 環境を構築し、オンライン診療、オンライン面会、AI 問診に着手しました。

新型コロナとの闘いはまだ続き、木曽地域の高齢化と過疎化は更に進んでまいります。しかし、この幾多の悪条件こそが、患者さんと職員から、唯一の機関だからではなく、本当に素晴らしい病院だからという理由で、本院を選んでもらえるような変革の原動力になると信じています。

医療で支える

こども病院



病院長
中村 友彦

2020年10月に今までは治療に難渋していた神経筋疾患に対して新しい治療やリハビリテーションが開発されたのを契機に「ニューロケア（神経治療）センター」を開設しました。神経小児科医、リハビリテーション医・スタッフ、脳神経外科医が協力して治療・支援をおこなっていきます。

今までの高度専門小児・周産期医療に加えて①移行期医療支援、②在宅医療、③家族の参加する医療を強化したいと思っています。先天性または小児期に病気を発症したお子さんと思春期・成人への移行医療を必要とする子ども達のために移行期医療支援センターを開設します。疾患毎にプログラムを作成して個々に適した支援を開始

し、スムーズな移行医療と就学・就労支援をおこなっていきます。こども病院の近隣の在宅人工呼吸をおこなっている患者さんを中心に、週一度の医師と看護師による訪問診療と、別の日に理学療法士による訪問リハビリをおこなっています。訪問件数も増加し、県内外の施設からの見学もあり小児訪問診療のモデルになれるように考えています。こどもが入院した時には、「家族と一緒に医療に参加」することが小児・周産期医療の自然の流れとなっています。この分野でハード面、ソフト面で皆さんに満足して頂ける病院の構想を立てたいと思っています。

今までの「最後の砦」のこども病院から、「身近な小児医療の最前線」のこども病院を目指していきます。

本部研修センター



センター長
上沢 修

本部研修センターは機構設立と同時に設立され、そのミッションは「よき医療人の育成」です。「職員の知識・技術・資質の向上」「県内外の医療機関と連携し、シミュレーション教育を活かす」「医師確保、育成支援」「県内医療水準向上への貢献」の4本柱で事業を展開しています。全職員を対象とした課程別研修や選択研修、職種毎の専門研修を企画・運営しておりますが、昨年来のコロナ禍のため、大半はweb研修としているところです。発足当時から重点的に取り組んできたシミュレーション研修ですが、昨年度のハワイ

SimTiki研修は中止、今年度も未定であり、初期研修医の皆様には大変御迷惑をおかけします。

当センターには「長野県医師確保総合支援センター長野県立病院機構分室」が設置され、長野県の医師確保・育成に関与することが重要な業務となっています。初期研修医・医学生の定期シミュレーション教育の実施、今年5回目を迎える病院合同説明会—昨年「長野県立5病院 Joint セミナー」と名称変更—は、新しい企画等を用意して、信大生をはじめ多くの医学生のエントリーを期待しています。

今年から新たに加わったものとして、看護師の特定行為研修と、信州大学の寄附講座である総合内科医育成学講座があります。いずれも信州医療センターが実施主体ですが、当センターとの関連は深く、積極的に関与しています。

当センターの理念である「県民が求める安心で質の高い医療を提供できる医療人育成」の実現にますます努めて参ります。

信州木曾看護専門学校



学校長(理事長兼務)
久保 恵嗣

2014年(平成26年)4月に開校した信州木曾看護専門学校は8年目を迎え、第5期生を卒業生として送り出しました。

外部講師・実習施設との連携及び地域との交流を図りながら、より良い学校創りを進めるとともに、教職員が一人となり卒業生全員の看護師国家試験合格を目指しサポートする体制を充実させており、第1期生から第3期生まで全員が合格するなど高い合格率を誇っております。卒業後の進路では、卒業生の84%が県内の病院(うち28%が木曾病院)に就職しており、木曾地域や上伊那地区を中心とした看護師不足に対応するという本校の設立目的が果たされていると思います。

課題は、少子化の進行、四年制大学が新設されるなかでの入試の志願者数の確保ですが、本校の認知度が未だ低く、広報活動を積極的に進めます。もう一点は教員の確保・育成と指導教員の養成です。県立5病院からの派遣や研修などに積極的に参加させることで解決を図っていきます。

ご支援を頂いている医療機関、行政や地域の皆様には心より感謝申し上げますとともに、引き続き地域医療を支える看護人材の育成に努めてまいります。





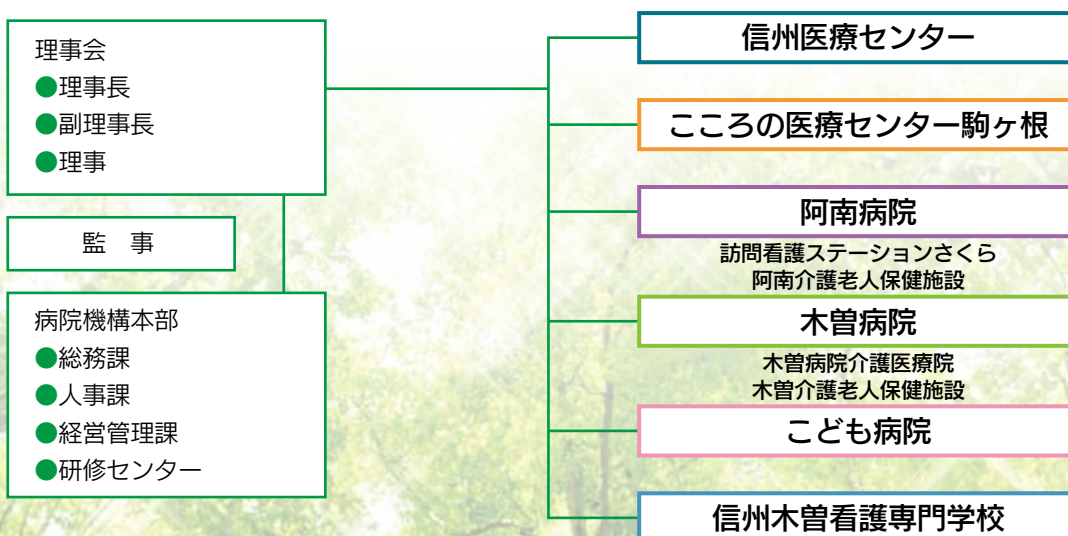
●機構の概要

名 称	地方独立行政法人長野県立病院機構
所 在 地	長野市大字南長野字幅下 692 番地2
法人の設立年月日	平成 22 年4月 1 日
設 立 団 体	長野県
資 本 金	305,621,763 円 (令和3年3月 31 日現在)
目 的	長野県の医療政策として必要な地域医療、高度医療及び専門医療を提供すること等により、県民の健康の維持及び増進並びに県内医療水準の向上に寄与する。

●役員の状況

理 事 長	く ぼ けい し 久 保 恵 嗣
副 理 事 長	しま だ のぶ ゆき 島 田 伸 之
理 事	てら だ まさる 寺 田 克 (信州医療センター院長)
	はに はら とし じ 埴 原 秋 児 (こころの医療センター駒ヶ根院長)
	た なか まさ と 田 中 雅 人 (阿南病院長)
	はま の ひで あき 濱 野 英 明 (木曽病院長)
	なか むら とも ひこ 中 村 友 彦 (こども病院長)
	はら だ より かず 原 田 順 和 (改革統括医療監)
	しま なか けん じ 島 崎 謙 治 (国際医療福祉大学大学院教授)
	わた なべ よう こ 渡 辺 庸 子 (医師 (元長野県衛生部長))
監 事	やなぎ さわ いさむ 柳 澤 勇 (元 株式会社八十二銀行大阪支店長)
	やま なか たかし 山 中 崇 (公認会計士)

●組織図



法人が運営する病院及び介護老人保健施設等の概要

こども病院（小児専門）

安曇野市



- 開設許可年月日 平成4年3月31日
- 診療開始年月日 平成5年5月28日
- 診療科目等
小児科（総合小児科・血液腫瘍科・新生児科・小児集中治療科・遺伝科・臨床検査科）、神経小児科・循環器小児科・小児外科・心臓血管外科・整形外科・形成外科・脳神経外科・放射線科・麻酔科・眼科・耳鼻咽喉科・皮膚科・リハビリテーション科・産科・こころの診療科・泌尿器科・アレルギー科
- 病棟別許可病床数 一般 200床 計 200床
- 運用病床数 180床
- 職員数 医師 65人 研修医 28人 看護師 296人 その他 95人 計 484人

信州医療センター（一般）

須坂市



- 開設許可年月日 昭和23年6月1日
- 診療開始年月日 昭和23年6月1日
- 診療科目等
内科・脳神経内科・呼吸器内科・消化器内科・循環器内科・感染症内科・血液内科・小児科・外科・整形外科・形成外科・脳神経外科・呼吸器外科・血管外科・皮膚科・泌尿器科・産婦人科・眼科・耳鼻咽喉科・放射線科・麻酔科・リハビリテーション科・精神科・病理診断科・救急科
- 病棟別許可病床数 一般 292床 結核 24床 感染症 4床 計 320床
- 運用病床数 292床
- 職員数 医師 40人 研修医 9人 看護師 243人 その他 105人 計 397人



信州木曾看護専門学校

木曾町

- 設置許可年月日 平成25年12月25日
- 開設年月日 平成26年4月1日
- 課程
医療専門課程 看護学科3年課程
- 入学定員 30人（総定員 90人）



本部研修センター

須坂市

- 開設年月日 平成22年4月1日



木曾病院（一般）

木曾町

- 開設許可年月日 昭和38年9月12日
- 診療開始年月日 昭和39年4月20日
- 診療科目等
内科・精神科・神経内科・消化器内科・循環器内科・小児科・外科・整形外科・形成外科・脳神経外科・皮膚科・泌尿器科・産婦人科・眼科・耳鼻咽喉科・リハビリテーション科・放射線科・麻酔科
- 病棟別許可病床数 一般 176床 感染症 4床 療養 19床 計 199床
- 運用病床数 151床
- 職員数 医師 22人 看護師 128人 その他 88人 計 238人



こころの医療センター 駒ヶ根（精神）

駒ヶ根市

- 開設許可年月日 昭和31年7月16日
- 診療開始年月日 昭和31年9月15日
- 診療科目等
精神科
- 病棟別許可病床数 精神 129床 計 129床
- 運用病床数 129床
- 職員数 医師 13人 看護師 108人 その他 64人 計 185人

木曾病院介護医療院

木曾町

- 診療開始年月日 令和2年3月1日
- 施設サービス（入所）、居宅サービス（短期入所療養介護）
- 定員 入所 20人
- 職員数 看護師 9人 その他 13人 計 22人



木曾介護老人保健施設

木曾町

- 診療開始年月日 平成7年5月15日
- 施設サービス（入所）、居宅サービス（短期入所療養介護・通所リハビリテーション・介護予防短期入所療養介護・介護予防通所リハビリテーション）
- 定員 入所 50人 通所 10人
- 職員数 看護師 6人 その他 18人 計 24人

阿南病院（一般）

阿南町



- 開設許可年月日 昭和23年6月1日
- 診療開始年月日 昭和23年6月1日
- 診療科目等
内科・精神科・小児科・外科・整形外科・皮膚科・泌尿器科・婦人科・眼科・リハビリテーション科・放射線科・麻酔科
- 病棟別許可病床数 一般 85床 計 85床
- 運用病床数 70床
- 職員数 医師 8人 看護師 64人 その他 47人 計 119人（派遣、代行員除く）



阿南介護老人保健施設








阿南町

- 診療開始年月日 平成6年5月30日
- 施設サービス（入所）、居宅サービス（短期入所療養介護・通所リハビリテーション・介護予防短期入所療養介護・介護予防通所リハビリテーション）
- 定員 入所 50人 通所 10人
- 職員数 看護師 8人 その他 19人 計 27人

訪問看護ステーションさくら

- 診療開始年月日 令和2年4月1日
- 職員数 看護師 6人 その他 2人 計 8人



	昭和20年	昭和30年	昭和40年	昭和50年	昭和60年	平成元年	平成10年
機構			<ul style="list-style-type: none"> ●昭和37年4月地方公営企業法の財務規定についてのみ適用 ●昭和41年4月衛生部医務課に病院管理室が付置 ●昭和44年4月県立病院室に改称 ●昭和49年4月医務課から独立 			<ul style="list-style-type: none"> ●平成元年4月県立病院課に改称 	<ul style="list-style-type: none"> ●平成11年4月医務課県立病院係に改称
信州医療センター		<ul style="list-style-type: none"> ●昭和23年6月日本医療団解散に伴い県に移管され県立須坂病院となる ●昭和37年4月総合病院承認 ●昭和39年8月救急告示病院 			<ul style="list-style-type: none"> ●昭和60年1月運動療法施設認定 ●昭和62年5月夜間人工透析開始 		<ul style="list-style-type: none"> ●平成7年1月エイズ治療の拠点病院に選定 ●平成10年4月更生医療(免疫に関する医療)担当医療機関指定 ●平成11年12月介護保険法の規定に基づく指定居宅サービス事業者の指定 ●平成14年5月 ●平 ●平
こころの医療センター 駒ヶ根		<ul style="list-style-type: none"> ●昭和31年7月長野県立駒ヶ根病院開設許可 ●昭和31年9月診療開始 		<ul style="list-style-type: none"> ●昭和46年6月全病棟開放 ●昭和49年2月作業療法承認実施 		<ul style="list-style-type: none"> ●平成3年4月訪問看護開始 ●平成5年10月デイケア承認実施 ●平成9年4月精神科救急病棟の指定 ●平成14年6月 ●平成15 	<ul style="list-style-type: none"> ●平成11年4月病院群による臨床研修指定病院の指定
阿南病院	<ul style="list-style-type: none"> ●昭和20年6月千葉医科大学附属医学専門部・旧大下條村へ戦時疎開 ●昭和21年3月日本医療団阿南病院として、地元熊谷医院の建物を借り受け診療開始 ●昭和21年9月下伊那阿南ブロック9か村病院組合が結成され、阿南9か村の組合立病院となる。 ●昭和23年6月日本医療団から県立へ移管 	<ul style="list-style-type: none"> ●昭和34年9月総合病院指定 ●昭和36年7月へき地巡回診療開始 ●昭和39年8月救急告示医療施設承認(4床) ●昭和39年10月精神科病棟完成(平成22年3月休床、平成25年3月廃止) 		<ul style="list-style-type: none"> ●昭和56年4月へき地中核病院に指定 ●昭和58年1月結核病棟廃止 ●昭和61年11月人工透析開始 		<ul style="list-style-type: none"> ●平成3年4月訪問看護事業開始 ●平成6年5月阿南介護老人保健施設開設 ●平成9年2月訪問診療開始 ●平成10年10月創立50周年記念祭開催 	
木曽病院			<ul style="list-style-type: none"> ●昭和38年9月病院開設許可 ●昭和39年4月診療開始 ●昭和40年6月総合病院認可救急告示医療機関承認 		<ul style="list-style-type: none"> ●昭和52年4月人工透析開始 ●昭和54年8月第二次救急医療実施 		<ul style="list-style-type: none"> ●平成11年4月第二種感染症指定医療機関 ●平成12年4月木曽老人保健施設 ●平成14年4月 ●平成15 ●平成15 ●平成15
こども病院						<ul style="list-style-type: none"> ●平成5年5月開院 ●平成5年5月母子保健法に基づく医療機関の指定 ●平成5年5月結核予防法に基づく医療機関の指定 ●平成5年5月身体障害者指定厚生医療機関の指定 ●平成7年4月院内保育所開設 ●平成7年5月院内学級開級式 	<ul style="list-style-type: none"> ●平成14年3月 ●平成15 ●平成12年9月総合周産期母子医療センター指定
信州木曽看護専門学校							
本部 研修センター							

- 平成18年4月 県立病院チームに改称
- 平成18年11月 県立病院課に改称
- 平成20年4月 病院事業局を設置
- 平成25年4月 第2代理事長久保恵嗣就任
- 平成27年4月第二期中期計画開始

平成22年4月1日地方独立行政法人長野県立病院機構発足

- 平成22年4月第一期中期計画開始 初代理事長勝山努就任

- 平成17年1月(財)日本医療機能評価機構による病院機能評価認定
 - 平成19年1月第一種感染症指定医療機関に指定
 - 平成19年7月エイズ治療の中核拠点病院に選定
 - 平成21年7月DPC対象病院へ移行
 - 平成22年2月(財)日本医療機能評価機構による病院機能評価認定
 - 平成22年4月内視鏡センターを設置
 - 平成23年4月ピロリ菌専門外来の診療開始
 - 平成23年5月電子カルテシステム稼働
 - 平成24年4月院内保育所「カンガルーのぼっけ」開所
- 平成26年8月地域包括ケア病棟を開設
- 平成27年1月(公財)日本医療機能評価機構による病院機能評価認定(3rdG:Ver1.1)
- 平成27年9月(公社)日本人間ドック学会による施設機能評価人間ドック健診施設機能評価認定(Ver3.0)
- 平成28年8月新棟(東棟)建設開始
- 平成28年12月MRI装置を更新、稼働開始
- 平成29年7月新棟(東棟)完成
- 平成29年7月病院名を「長野県立信州医療センター」に改称
- 平成29年10月感染症センター開設
- 平成31年1月電子カルテシステムの更新
- 令和2年2月看護師特定行為研修の指定研修機関に指定
- 令和2年3月(公財)日本医療機能評価機構による病院機能評価認定(3rdG:Ver.2.0)
- 令和2年10月看護師特定行為研修開講
- 令和3年3月信州大学医学部との「総合内科医」養成のための寄附講座設置に関する協定に調印



- 平成17年10月臨床研修病院(協力型)の指定
- 平成17年7月医療観察法による指定入院医療機関の指定
- 平成18年1月(社)日本精神神経学会精神科専門医制度による研修施設に認定
- 平成20年9月精神科救急情報センターの設置
- 平成22年3月医療観察法による指定入院医療機関の指定
- 平成23年2月精神科救急病院(常時対応型施設)の指定
- 平成23年1月病院名称を「長野県立こころの医療センター駒ヶ根」に改称
- 平成23年12月新ドック棟オープン、電子カルテシステム稼働
- 平成24年2月体育館オープン
- 平成26年12月長野県看護大学と看護連携型ユニフィケーション事業基本協定の締結
- 平成27年12月(公財)日本医療機能評価機構による病院機能評価認定(3rdG:Ver1.1)
- 平成28年4月(公財)日本老年精神医学会専門医制度認定施設に認定
- 平成28年9月児童多職種初診の開始
- 平成28年10月もの忘れ外来(認知症専門外来)の開始
- 平成28年10月信州大学と連携大学院教育に関する協定を締結
- 平成28年11月病院開設60周年記念式典の開催
- 平成29年4月精神科研修・研究センター開設
- 平成29年4月信州大学との連携大学院教育の開始
- 平成29年9月厚生労働省にDPAT先遣隊(災害派遣精神医療チーム)を組織できる病院として登録
- 平成30年10月電子カルテシステムをリプレイスし稼働
- 平成30年11月第16回公共建築賞「公共建築賞・特別賞」受賞
- 令和元年11月子どものこころ診療センター開設
- 令和2年1月アルコール依存症専門医療機関・治療拠点機関に指定
- 令和2年4月認知症疾患医療センター開設
- 令和2年7月薬物依存症及びギャンブル等依存症専門医療機関・治療拠点機関に指定



- 平成17年4月療養病棟開設(平成20年3月廃止)
- 平成20年11月創立60周年記念行事開催
- 平成24年10月阿南病院の愛称「和み(なごみ)の医療センター」に決定
- 平成25年9月電子カルテシステム稼働
- 平成26年4月耐震化改築工事全面竣工地域医療総合支援センター開設(健康管理センター・へき地医療研修センター認知症なんでも相談室)
- 平成29年9月認知症専門医による診療の開始
- 平成29年10月へき地医療センター・信州型総合医療養成プログラムに基づき総合診療医養成開始
- 平成29年11月内視鏡的機能検査(VE)開始
- 平成30年4月小児科日曜診療開始
- 令和2年4月訪問看護ステーションさくら開設
- 令和2年4月天龍村への巡回診療開始(～令和3年3月まで)
- 令和2年12月地域包括ケア病床16床開設



- 療養型病棟開設
- 平成23年3月東日本大震災被災地へDMAT派遣
- 平成25年5月医師と歩く森林セラピー開始
- 平成25年6月(財)日本医療機能評価機構による病院機能評価認定
- 平成26年3月320列X線CT装置使用開始
- 平成26年11月開院50周年記念式典、記念講演会の開催、木曾病院マスコット「きそっぴい」決定
- 平成27年11月木曾介護老人保健施設開設20周年式典開催
- 平成28年2月地域がん診療病院に指定
- 平成28年4月熊本地震被災地へ医療看護派遣
- 平成30年3月地域包括ケア病棟(48床)運用開始
- 平成30年4月患者サポートセンターを設置
- 平成30年4月在宅医療・介護連携支援センター設置(木曾広域連合より運営委託)
- 令和2年3月介護療養病床を転換し、介護医療院「コーライフきそ」を開院(定員20名)
- 令和2年4月準地域医療人材拠点病院指定



- 長期入院患者家族滞在施設(愛称「たんぼほのおうち」)開設
- 平成26年4月循環器センター開設
- 平成26年4月DPC対象病院へ移行
- 平成27年12月(公財)日本医療機能評価機構による病院機能評価認定(3rdG:Ver1.1)
- 平成28年4月小児股関節センター(～平成29年3月)
- 平成29年7月PICU病棟8床から12床に増床
- 平成30年2月地域医療支援病院の承認
- 平成30年4月検査麻酔センター(～令和2年3月)
- 平成30年9月信州大学との連携大学院教育の協定を締結
- 平成31年4月感染症科、アレルギー科開設
- 平成31年4月信州大学との連携大学院開講
- 令和元年10月訪問診療センター、訪問ケア科開設
- 令和2年10月ニューロケア(神経治療)センター開設
- 令和2年11月PICU病棟を集中治療病棟に改称



- 平成24年4月看護学校準備室設置
- 平成29年3月1期生卒業
- 平成29年3月第106回看護師国家試験 1期生 全員合格
- 平成25年4月長野県立病院 平成30年3月第107回看護師国家試験 2期生 全員合格
- 平成25年5月学校名の公募・選考、決定
- 平成31年3月第108回看護師国家試験 3期生 全員合格
- 平成25年9月校舎改修工事竣工
- 平成25年12月看護専門学校開設認可(県知事)、看護師養成所指定(厚生労働省)
- 平成26年4月開校
- 平成26年4月第1期生入学
- 平成27年10月第1回学校祭「白凜祭」の開催
- 令和2年9月「大学等における修学の支援に関する法律」による就学支援の対象校に



- 平成22年4月須坂病院内に開設
- 平成22年11月スキルスラボ開設
- 平成23年2月ハワイ大学医療者研修提携
- 平成24年1月～平成26年1月地域医療再生基金事業講演会
- 平成26年4月運搬車購入、移動シミュレーション研修開始
- 平成26年7月長野小児救急セミナー(NPEC)開催
- 平成27年8月国内2人目のCHSE取得医師が研修センター専任で着任
- 平成27年9月シミュレーション指導者研修開始
- 平成28年6～11月スキルアップシリーズ開始
- 平成29年9月信州医療センター南棟3階へ移転リニューアル
- 平成30年2月長野県立病院機構病院説明会開催
- 令和2年9月オンライン研修導入
- 令和3年3月長野県立5病院Jointセミナー開催



信州医療センター

〒382-8577 (住所記載不要)

長野県須坂市大字須坂 1332 TEL 026-245-1650 (代表) FAX 026-248-3240

● 指定医療機関

- ・ 保険医療機関
- ・ 更生医療指定病院
- ・ 結核指定医療機関
- ・ 育成医療指定病院
- ・ 原爆被爆者指定病院
- ・ 養育医療指定病院
- ・ 母体保護法指定医
- ・ 労災保険指定病院
- ・ 生活保護法指定病院
- ・ 療育取扱機関
- ・ 公害医療指定病院
- ・ エイズ治療中核拠点病院
- ・ 救急指定病院
- ・ 戦傷病者更生医療指定病院
- ・ 第一種感染症指定医療機関
- ・ 第二種感染症指定医療機関
- ・ 臨床研修病院指定病院
- ・ がん・重症肝炎治療研究促進事業指定医療機関

信州医療センターは、患者中心のチーム医療を理念に掲げ、須坂市、小布施町、高山村からなる須高地域の地域基幹病院として、地域医療ならびに専門医療の提供を行っています。

また、県立病院機構の中核の病院としての役割とともに、政策医療としての、県内唯一の第一種感染症指定医療機関、結核指定医療機関、エイズ治療中核拠点病院としての責務を担っています。

日々の診療では、25の診療科のほか、専門外来、在宅診療部、内視鏡センターや健康管理センター等を設け、地域の保健・医療・福祉関係機関との連携のもと、多面的な診療機能を発揮しています。

特に、感染症指定医療機関として感染症センターの機能を活かし、行政や他の医療機関との連携のもと、新型コロナウイルス感染症の早期終息に向けての取り組みに可能な限り対応していきます。

また、当院は、自治医科大学卒業生を含めた初期臨床研修指定病院として、他の県立病院のほか、信州大学医学部附属病院や近隣病院とも連携し、豊富な選択肢による研修プログラムを組み、研修医の育成を行うとともに、呼吸器、感染症、消化器、総合診療などを中心に、各分野の専門医の養成に積極的に参画しています。

理念

私たちは患者中心のチーム医療を実践し、信頼される病院を目指します。

基本方針

- 1 人と人とのつながりを大切にし、心が満たされる医療を提供します。
- 2 医療の質の向上を図り安全な医療を行います。
- 3 医療・保健・福祉との結びつきを強化し、地域住民の健康増進に寄与します。
- 4 地域医療を担う優れた人材を育成します。
- 5 感染症医療の拠点病院として、先端医療を提供します。
- 6 病院機能の維持発展のため、健全な経営を行います。

倫理要綱

私たちは、人に対する深い愛と生命の尊厳に対する畏敬の念を持ち人類の幸福に寄与するため、下記に掲げる倫理要綱を遵守します。

- 1 全ての人の生命、自律、尊厳、権利を尊重し、公正公平に接します。
- 2 人に有益な行為だけを行い、人に危害を及ぼすあるいは不要な負担を強いる行為は一切行いません。
- 3 医療の専門家として常に必要な知識と、技術の習得に努め最善の医療を行います。
- 4 社会の一員として法規範を遵守し、地域の発展に寄与します。

教育施設等の指定

- ・ 日本内科学会認定医制度教育関連病院
- ・ 日本呼吸器学会認定施設
- ・ 日本消化器病学会専門医制度認定施設
- ・ 日本消化器内視鏡学会専門医制度指導施設
- ・ 日本血液学会認定血液研修施設
- ・ 日本感染症学会認定研修施設
- ・ 日本環境感染学会認定教育施設
- ・ 日本外科学会外科専門医制度修練施設
- ・ 日本消化器外科学会専門医修練施設
- ・ 日本がん治療認定医機構認定研修施設
- ・ 日本整形外科学会専門医制度研修施設
- ・ 呼吸器外科専門医制度基幹施設
(がん・感染症センター 都立駒込病院)の
関連施設
- ・ 看護師特定行為研修指定研修機関
- ・ 日本産婦人科学会専門医制度卒業後研修指導施設
- ・ 日本眼科学会専門医制度研修施設
- ・ 日本麻酔科学会認定麻酔科認定病院
- ・ 日本プライマリ・ケア連合学会認定後期家庭医プログラム
- ・ 人間ドック健診専門医研修施設

主な医療機器設置状況

- 多項目自動血球分析装置システム
- 生化学自動分析装置
- 心臓超音波診断装置
- 全自動免疫染色装置
- 筋電図・誘発電位検査装置
- 臨床用ポリグラフ
- マルチスライスCT (80列)
- MRI (1.5テスラ)
- 核医学検査装置 (RI)
- 連続血管撮影装置 (DSA)
- 全自動錠剤分包機
- 自動注射薬抽出システム
- 人工膝関節手術用ナビゲーションシステム
- 3D腹腔鏡下手術装置
- 人工関節手術装置 (股関節、膝関節)
- 関節鏡下装置
- 網膜硝子体手術装置
- 超音波白内障手術装置
- 眼科用内視鏡システム
- Cアーム X線テレビ装置
- 消化器内視鏡システム及び上部、下部、
十二指腸ビデオスコープ
- 気管支超音波内視鏡システム
- 超音波内視鏡
- カプセル内視鏡
- 人工透析装置
- 高気圧酸素治療装置

施設基準

【入院基本料】

- 急性期一般入院料2
- 結核病棟入院基本料(10対1入院基本料)

【入院基本料等加算】

- 臨床研修病院入院診療加算
- 救急医療管理加算
- 妊産婦緊急搬送入院加算
- 診療録管理体制加算1
- 医師事務作業補助体制加算1(30対1補助体制加算)
- 急性期看護補助体制加算(25対1急性期看護補助体制加算看護補助者5割未満)
- 療養環境加算
- 重症者等療養環境特別加算
- 無菌治療室管理加算2
- 栄養サポートチーム加算
- 医療安全対策加算1
- 医療安全対策地域連携加算1
- 感染防止対策加算1
- 感染防止対策地域連携加算
- 患者サポート体制充実加算
- 褥瘡ハイリスク患者ケア加算
- ハイリスク妊娠管理加算
- 入退院支援加算1
- 入院時支援加算2

- 呼吸ケアチーム加算
- 病棟薬剤業務実施加算1
- データ提出加算
- 認知症ケア加算2
- 後発医薬品使用体制加算1
- 抗菌薬適正使用支援加算
- せん妄ハイリスク患者ケア加算
- 排尿自立支援加算

【特定入院料】

- 一類感染症患者入院医療管理料
- 地域包括ケア病棟入院料2

【医学管理等・在宅医療】

- 高度難聴指導管理料
- がん性疼痛緩和指導管理料
- 糖尿病透析予防指導管理料
- 小児科外来診療料
- 地域連携夜間・休日診療料
- 院内トリアージ実施料
- 乳腺炎重症化予防ケア・指導料
- 夜間休日救急搬送医学管理料
- ニコチン依存症管理料
- 開放型病院共同指導料(II)
- ハイリスク妊産婦共同管理料(1)
- がん治療連携指導料
- 在宅療養後方支援病院
- 造器腫瘍遺伝子検査

- 薬剤管理指導料
- 医療機器安全管理料1
- 持続血糖測定器加算
- がん患者指導管理料(ハ)
- 婦人科特定疾患治療管理料
- 心臓ペースメーカー指導管理料の遠隔モニタリング加算
- 外来栄養食事指導料の注2
- 外来排尿自立指導料

【検査・画像診断】

- HPV 核酸検出及 HPV 核酸検出(簡易ジェノタイプ判定)
- 検体検査管理加算(1)(IV)
- 時間内歩行試験
- ヘッドアップティルト試験
- コンタクトレンズ検査料1
- 小児食物アレルギー負荷検査
- CT撮影及びMRI撮影
- 先天性代謝異常症検査

【投薬・注射】

- 抗悪性腫瘍剤処方管理加算
- 外来化学療法加算1
- 無菌製剤処理料
- 連携充実加算

【リハビリテーション】

- 心大血管疾患リハビリテーション料(1)

- 脳血管疾患等リハビリテーション料(1)
- 廃用症候群リハビリテーション料(1)
- 運動器リハビリテーション料(1)
- 呼吸器リハビリテーション料(1)
- がん患者リハビリテーション料

【処置・手術・麻酔・病理】

- 摂食嚥下支援加算
- 透析液水質確保加算2
- 経皮的冠動脈ステント留置術
- 経皮的冠動脈形成術
- ペースメーカー移植術及びペースメーカー交換術
- 大動脈バルーンパンピング法
- 医科点数表第2章第10部手術の通則5及び6に掲げる手術

- 胃瘻造設術
- 腹腔鏡下仙骨脛固定術
- 早期悪性腫瘍大腸粘膜下層剥離術
- 輸血管理料II
- 輸血適正使用加算
- 人工肛門・人工膀胱造設術前処置加算
- 麻酔管理料(1)
- 病理診断管理加算1
- 膀胱水圧拡張術
- 仙骨神経刺激装置植込術及び交換術

【入院時食事療養費】

- 入院時食事療養(1)

特色

●感染症指定医療機関

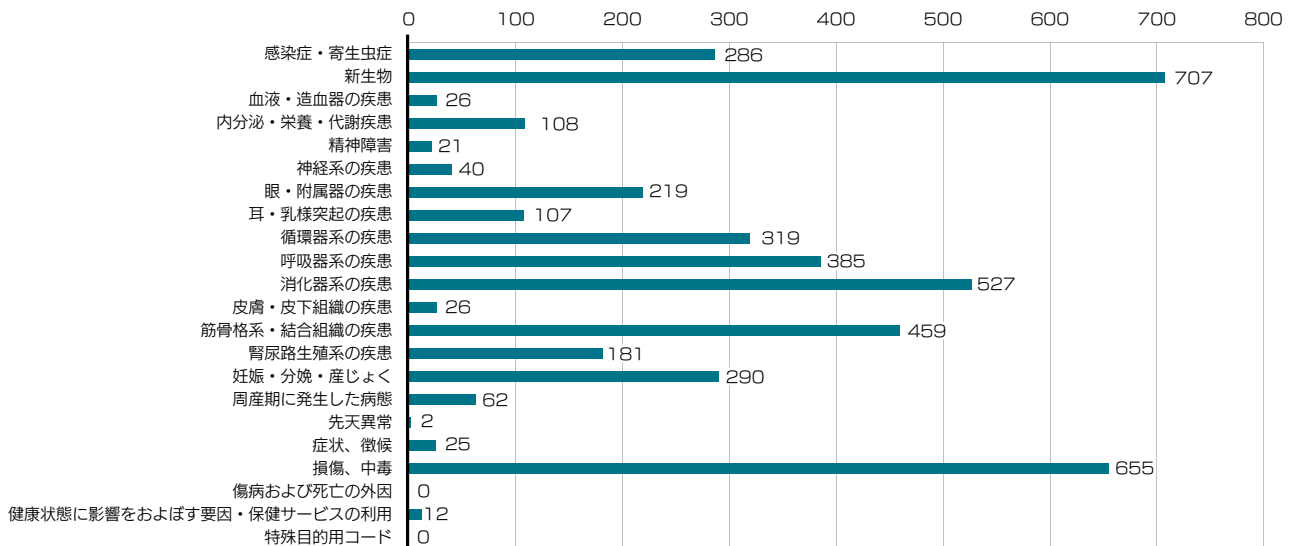
感染症センターでは、感染症医療の県内拠点病院として、常勤の感染症専門医が適切な診療を行うとともに、県内の病院からのコンサルテーションに応じています。長野県内唯一の第一種感染症指定医療機関として患者受入訓練を定期的に実施し、感染症発生時に適切な対応ができる体制を維持しているほか、エイズ治療中核拠点病院として各種研修等を実施し、人材の育成を図っています。

●内視鏡検査の積極的な実施

平成29年7月に竣工した東棟への移設に伴い、より充実した診療環境において、疾病の早期発見・早期治療のため、内視鏡検査を積極的に実施しています。

●疾病統計大分類 令和2年度

(単位：人)



令和2年度の信州医療センター

医療

新型コロナウイルス感染症への対応

- ・県の感染症医療の拠点病院として、新型コロナウイルス感染者の積極的な受け入れや適切な診療を提供するほか、感染症発生時に迅速な対応ができるよう定期的に受入訓練を実施するとともに、医療機関、地域住民への最新情報の発信を行いました。



総合内科医の養成

- ・総合内科医の養成のため、信州大学と寄附講座の設置に関する協定を締結しました。

特定行為に係る看護師の育成

- ・初めての受講生として、県立病院の5人の看護師を迎え、看護師特定行為研修を開講しました。



人間ドック健診施設機能評価 (Ver4.0)

- ・公益社団法人日本人間ドック学会による人間ドック健診施設機能評価 (Ver4.0) について、2021年4月1日付けで更新認定されました。

地域

産後の母親を支援する産後ケア「須坂モデル」の実施

- ・須高地域、近隣地域の行政と医療機関が連携し、妊産婦を多職種でサポートして産後うつを予防する取り組み「須坂モデル」を継続して実施しました。

出前講座の実施

- ・コロナ禍において、Zoom（クラウドコンピューティングを使用したWeb会議サービス）を利用した出前講座を実施しました。



TOPICS

心温まるご支援に感謝

新型コロナウイルス感染症対策に対し、多くのみなさまから、医療支援物資等のご寄附や応援メッセージを多数いただきました。

みなさまからの温かい支援を励みに、これからも安心・安全な医療の提供に努めてまいります。



ユニフォーム2色制

看護職員のユニフォームを日勤用と夜勤用で色分けをする「ユニフォーム2色制」を導入しました。患者さんやご家族から、勤務交代の時間帯に声かけしやすくなったとのご感想をいただいています。また、職員同士、瞬時に日勤と夜勤の判別ができ、業務の効率化や働き方改革にもつながっています。





こころの医療センター駒ヶ根

〒399-4101

長野県駒ヶ根市下平 2901 TEL 0265-83-3181 (代表) FAX 0265-83-4158

● 指定医療機関

- ・精神科救急病院（常時対応型施設）の指定
- ・精神保健福祉法に基づく応急入院指定病院
- ・医療観察法に基づく指定入院医療機関及び指定通院医療機関

こころの医療センター駒ヶ根は、質の高い専門医療、患者さんに信頼される医療の提供、思いやりのある病院づくりを基本理念に掲げ、長野県の精神科医療の中核として「ひらかれた病院」を目指し、病院のキャッチフレーズである「あなたの手の届くところに」のもと、治す医療に加え、癒す医療、そして寄り添って患者さんの人生を支える医療を推し進めています。

また、24時間365日体制による精神科救急への対応をはじめとして、児童精神科やアルコール・薬物依存症等に対しては質の高い専門医療を提供し、難治性患者さんにはm-ECT（修正型電気けいれん療法）やクロザピン治療等の治療効果の高い医療を提供しています。退院後も、患者さんの状態に合わせた多機能デイケアや在宅患者さんを支える訪問看護を行うとともに、利用しやすい医療福祉相談等により、早期治療と社会復帰に力をいれています。

多職種チームによる専門性を活かした取組として、児童精神科において専門チームによる初診診療と、行政や地域の医療機関等と連携した「もの忘れ外来」を行っています。

基本理念

- 1 私たちは、患者さんの人権を尊重し、信頼される医療サービスを提供します。
- 2 私たちは、長野県の精神科医療の中核病院として、質の高い専門医療を提供します。
- 3 私たちは、医療安全を推進し、人にやさしい病院を目指します。

基本方針

- 1 患者さん一人ひとりと向き合い、権利の尊重と個別性への配慮に努めます。
- 2 救急・急性期を始めとする地域のニーズに応えるとともに、長野県の精神科医療の中核を担います。
- 3 良質で安全な精神科医療を提供すべく、専門知識の習得と医療技術の向上に努めます。
- 4 多職種チーム医療を実践します。
- 5 保険・医療・福祉・教育機関と連携して、患者さんの地域生活を支援します。
- 6 精神科医療を担う人材育成と医療の質の向上のための研究・研修に取り組みます。

患者さんの権利と責任について

私たちは、次に掲げる患者さんの権利を大切に考えています。また、安全かつ効果的な医療サービスを受受するために、患者さんとご家族、医療者は、互いにそれぞれの立場を尊重しながら、協働して治療にあたる責任があります。

- 1 必要な医療情報の提供とその説明を受ける権利
- 2 プライバシーを保護される権利
- 3 良質かつ適切な医療・福祉サービスを受ける権利
- 4 個人の尊厳が守られる権利
- 5 セカンドオピニオンを求める権利

職員倫理綱領

- 1 私たちは、公平・公正に最善の専門医療を提供します。
- 2 私たちは、日ごろから信頼関係の構築に努め、患者さん中心の医療を推進します。
- 3 私たちは、職務上知り得た秘密を守ります。
- 4 私たちは、精神障害に対する差別と偏見を解消するための啓発活動に取り組みます。

教育施設等の指定

- ・病院群による臨床研修指定病院
- ・新医師臨床研修制度による臨床研修病院（協力型）
- ・日本精神神経学会精神科専門医制度による研修施設
- ・日本老年精神医学会専門医制度認定施設

主な医療機器設置状況

- パルス波治療器サイマトロン（m-ECT（修正型電気けいれん療法））
- 治療抵抗性統合失調症治療薬 「クロザピン」の使用承認（平成26年）など

施設基準

【基本診療等】

- 精神病棟入院基本料（15対1）
- 救急医療管理加算
- 看護配置加算
- 看護補助加算1
- 療養環境加算
- 精神科応急入院施設管理加算
- 精神病棟入院時医学管理加算
- 精神科身体合併症管理加算
- 重度アルコール依存症入院医療管理加算
- 医療安全対策加算2
- 患者サポート体制充実加算
- 精神科救急搬送患者地域連携紹介加算
- 後発医薬品使用体制加算1
- 精神科急性期医師配置加算
- 精神科救急入院料1
- 精神科急性期治療病棟入院料1
- 児童・思春期精神科入院医療管理料

【入院時食事療養費】

- 入院時食事療養（1）

【特掲診療料】

- 認知症専門医療診断管理料
- 薬剤管理指導料
- 精神科退院時共同指導料
- CT撮影及びMRI撮影
- 通院・在宅精神療法（児童思春期精神科専門管理加算）
- 通院・在宅精神療法（療養生活環境整備指導加算）
- 精神科作業療法
- 依存症集団療法
- 精神科ショート・ケア（大規模なもの）
- 精神科デイ・ケア（大規模なもの）
- 抗精神病特定薬剤治療指導管理料
（治療抵抗性統合失調症治療指導管理料に限る。）
- 医療保護入院等診療料

【医療観察法に係るもの】

- 入院対象者入院医学管理料
- 通院対象者通院医学管理料

特色

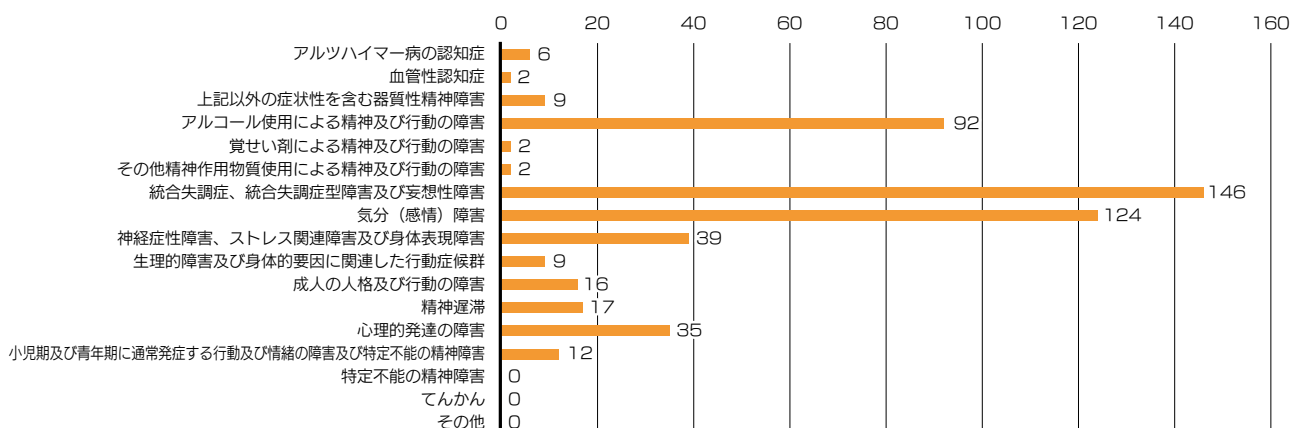
●多彩な精神科専門医療

県内における精神科の公的中核病院として、365日24時間体制での「精神科救急・急性期医療」、独自の治療プログラムによる「依存症医療」、県内唯一の専門入院病棟を有する「児童精神科医療」、「医療観察法における専門治療」、地域の医療機関や市町村と連携した「認知症治療」など、県民ニーズに即した専門的な精神医療サービスを提供しています。

●豊富な知識・経験者による人材育成

精神科研修・研究センターでは、当院の幅広い患者層と専門医療を活かして、県内外の医療機関の医師、看護師、薬剤師、公認心理師、精神保健福祉士等の精神医学・医療に係わる方の資質向上を図るとともに、臨床で活かせる研究を行っています。

●疾病統計大分類 令和2年度



令和2年度の

こころの医療センター駒ヶ根

医療

○ 児童・思春期精神科医療の推進

- ・ 児童・思春期、青年期の子どもに関するあらゆる医療の課題に対応するため、令和6年度開設予定の「子どもこころ総合医療センター（仮称）」について、県との連携により専門病棟、専門外来、思春期デイケア（小規模デイケア）の新設と人材育成に向けた検討を開始しました。

○ 依存症治療の提供

- ・ ニーズが高まっているゲーム・インターネット依存症治療に向けた体制を整備し、専門チームにより当院独自の治療プログラムの開発を検討するとともに緊急避難的・試行的に入院治療を県内で初めて開始しました。
- ・ アルコール依存症に引き続き、令和2年7月に県から薬物及びギャンブル等依存症に係る「依存症専門医療機関」及び「依存症治療拠点機関」の選定を受け、依存症専門プログラムを充実させるとともに、関係医療機関との連携を強化しました。

○ 地域包括ケアシステムの推進

- ・ 令和2年4月に県の指定を受け、上伊那圏域における認知症疾患医療センターを開設し、専門相談等を開始しました。
- ・ 医師、保健師、公認心理師など多職種による「もの忘れ外来」を実施し、地域における生活支援を目的として関係施設との医療・介護の連携を推進しました。

地域

○ 出前講座

- ・ 従来の依存症やうつ・ストレスケアなどに加え、今年度より「心理的応急処置（PFA）」の講座を開設しました。5つのメニューを展開し、計14回実施しました。

○ 情報発信

- ・ 院外広報誌「ここ駒通信」を伊南4市町村（駒ヶ根市、飯島町、宮田村、中川村）へ隣組回覧しているほか、特集の内容に応じて発送先を毎号検討し、当院の取り組みを周知しました。



TOPICS

新型コロナウイルス感染対策を実施

【外来患者への対応を整備】

- ・ 陰圧装置を完備した感染対応診察室を院外に設置し、発熱等の症状がある患者さんへの対応設備を充実させました。
- ・ 上伊那圏域の陽性患者発生に伴い、デイケアを一時中止しましたが、三密を回避出来る環境を速やかに検討・整備し、再開しました。

【新型コロナウイルス感染症擬陽性患者の受入れ】

急性期治療病棟をゾーニングし、即応病床2床を確保し、精神疾患を持つ新型コロナウイルス感染症患者受入れ体制を整備しました。令和2年度は、新型コロナ感染の疑いのある患者15人、延べ71日間受け入れました。

【インターネット環境を再整備】

インターネット環境を再整備し、オンラインによる面会、各種会議、研修に対応できるようになりました。オンライン面会200件実施、オンライン公開講座・研修会3件を主催しました。

小諸高原病院と「災害時等における相互支援に関する協定」を締結（令和3年1月）

大規模災害が発生した場合において、被災した病院だけでは精神疾患患者への応急措置などの医療救護活動が十分にできない事態が発生した時、協定病院に応援を要請して医療救護活動を迅速に実施する体制を強化しました。





阿南病院 (地域医療総合支援センター ・訪問看護ステーションさくら)

〒399-1501

長野県下伊那郡阿南町北條 2009-1 TEL 0260-22-2121 (代表) FAX 0260-31-1014

- 指定医療機関
- 救急告示病院
- へき地医療拠点病院



阿南病院は、下伊那南部地域唯一の中核病院として、地域の医療・保健・福祉機関との連携のもと、地域住民の暮らしと絆を支え続け、地域に寄り添う医療を提供し、さらに地域医療に携わる人材を育成する病院を目指しています。

当地域は、全国的に見ても高齢化（率 45.4%）が進み、さらに少子化による人口減少地域であることから、無医地区への巡回診療や、訪問診療・看護・リハビリ、服薬指導等の在宅医療を推進するとともに、介護老人保健施設も併設して運営しており、さまざまな活動を通じて高齢者への手厚い医療支援の推進に努めています。

これからの地域の医療ニーズに適切に対応するために、町村や医師会と連携して「下伊那南部の包括ケアシステム」の構築を進めるなかで、「地域医療総合支援センター」において在宅医療、地域の健康管理事業、認知症への対応、さらに町村の小児健診などへの支援にも取り組んでいきます。

基本理念

- 1 私たちは、地域の中核病院として質の高い医療を提供します。
- 2 私たちは、患者さんの人権を尊重し、明るくやさしさと思いやりのある医療を提供します。
- 3 私たちは、地域の保健・医療・福祉の連携のもと地域に根ざした医療を提供します。

患者さんの権利に関する宣言

私達、阿南病院職員一同は、患者さんとの信頼関係に基づく、患者さんを中心の医療を行っていきます。全ての患者さんには、次のような権利があります。

- 1 人間として尊重される権利
患者さんは、どんな場合でもひとりの人間として大切に扱われる権利があります。
- 2 平等に良質な医療を受ける権利
患者さんは、誰でも、どのような病気にかかった場合でも、平等に良質な医療を受ける権利があります。
- 3 インフォームドコンセント（説明と同意）
患者さんは、自分の病気のことや自分が受けている治療方法について、わかりやすい言葉で、理解できるまで、説明を受ける権利があります。
- 4 医療行為を選択する権利
患者さんは、治療、検査の方法等を決めるときは、自分の意見を述べ自ら決定する権利があります。また、別の医師の意見（セカンドオピニオン）を聞く権利があります。
- 5 プライバシーが守られる権利
患者さんの個人情報の秘密の保持やプライバシーが保護される権利があります。

○本院は、患者さんの基本的な権利を明確にし、患者さん主体の医療を地域に根付かせる目的でこの権利宣言をしました。なお、患者さんには、当院のルールを守り、当院職員の診療や他の患者さんの治療の妨げとならないよう協力する責任があります。

倫理要綱

使命

地域住民によってつくられた自治体病院である県立阿南病院は、下伊那南部地域に不足している医療に積極的に取り組むとともに、地域の医療機関や行政機関等との連携を図りながら、公平・公正な医療を提供し、地域住民の健康の維持・増進を図り、地域の発展に貢献することを使命とする。

行動指針

- 1 地域医療の確保
阿南病院は、地域住民のニーズに対応した適正な医療を提供する。
- 2 医療水準の向上
阿南病院は、総合的医療機能を基盤に、へき地医療、高度・特殊医療、先駆的医療及び介護老人保健施設等を担い、さらに医療従事者の研修の場としての役割を果たし、地域の医療水準の向上に努める。
- 3 患者中心の医療の確立
阿南病院は、患者に対し十分な説明と同意のもとに医療を提供し、かつ、診療情報を積極的に公開し、患者の権利を遵守する患者中心の全人的医療を確立する。
- 4 安全管理の徹底
阿南病院は、安心して医療を受けられる環境を整備し、職員の安全教育を推進する。
- 5 健全経営の確保
阿南病院は、公共性を確保するとともに、合理的かつ効率的な病院経営に努めることにより、健全で自立した経営基盤を確立する。

主な医療機器設置状況

- 生化学自動分析装置
- 光干渉断層計
- マルチカラーレーザー光凝固装置
- 個人用透析装置
- 全身麻酔器
- 上部消化管ビデオスコープ（経鼻用）
- 下部消化管ビデオスコープ
- ポータブル超音波診断装置
- 携帯用エックス線撮影装置（訪問診療用）
- 人工呼吸器（Vera、他）
- 磁気共鳴断層診断装置（MRI）
- 超音波診断装置（一般用・心臓用）
- 80列マルチスライスCT装置
- 乳房撮影装置
- 特殊浴槽
- 全自動血液凝固測定装置
- 全自動遺伝子解析装置

施設基準

- 急性期一般病棟入院基本料7
- 地域包括ケア入院医療管理料1
- 救急医療管理加算
- 診療録管理体制加算2
- 医師事務作業補助体制加算1
- 療養環境加算
- 重症者等療養環境特別加算
- 医療安全対策加算1
- 感染防止対策加算2
- 患者サポート体制充実加算
- 後発医薬品使用体制加算2
- 病棟薬剤業務実施加算1
- 入院支援加算1
- がん疼痛緩和指導管理料
- 小児科外来診療料
- 外来リハビリテーション診療料
- ニコチン依存症管理料
- がん治療連携指導料
- 薬剤管理指導料
- 検査画像情報提供加算
- 電子的診療情報評価料
- 医療機器安全管理料1
- 検体検査管理加算(1)
- 小児食物アレルギー負荷検査
- CT撮影及びMRI撮影
16列以上のマルチスライスCT
MRI(1.5テスラ以上)
- 無菌製剤処理料
- 脳血管疾患リハビリテーション料(II)
- 運動器リハビリテーション料(1)
- 呼吸器リハビリテーション料(1)
- 摂食嚥下支援加算
- がん患者リハビリテーション料
- 透析液水質確保加算1
- 胃瘻造設術
- 輸血管理料(II)
- 輸血適正使用加算
- 胃瘻造設時嚥下機能評価加算
- 保険医療機関の連携による病理診断
- 入院時食事療養(1)
- 特別食加算
- 食堂加算
- 認知症ケア加算2
- データ提出加算
- 人工腎臓
- 導入期加算1

特色

●へき地巡回診療

昭和36年7月から無医地区解消のためへき地巡回診療を開始しました。当時は木曾郡開田村、新開村、日吉村、檜川村の各無医地区と飯田市松川入、大平地区を3泊4日かけてジープで医師、看護師、運転手兼事務職員(昭和45年から薬剤師も参加)で巡回診療を行っていました。昭和38年の木曾病院の発足により木曾地区への巡回診療は終了、阿南町3地区と下條村1地区となり、令和元年11月からは阿南町日吉の1地区において隔週で診療を行っています。

平成26年から、巡回診療や訪問診療にモバイル端末を用い電子カルテシステムによる処方オーダーや画像データ等のやりとりを開始し、また、携帯型X線装置や超音波診断装置を活用するなど、検査体制を充実させています。

令和2年度は天龍村診療所の医師が不在となったため、週1回天龍村への巡回診療を行い、超高齢化が進み通院が困難な患者が多い同村において、多職種による診療を行いました。

●在宅医療の推進

高齢などにより通院が困難な患者の自宅等を訪れ診療を行う訪問医療を、平成9年から開始しています。現在、医療スタッフ(医師、看護師、理学療法士、薬剤師等)が患者宅を伺い、訪問診療、訪問看護、訪問リハビリ、訪問薬剤管理指導等を実施しています。

令和2年4月に開設した訪問看護ステーションさくらは、下伊那南部地区の訪問看護の拠点としての役割を担っています。

ゆっくり流れる時間の中で病気だけを診るのではなく、患者・家族・地域の視点に立った診療の提供を目指し、患者にじっくり関わる診療を行っています。

●地域医療総合支援センター

①健康管理センター

人間ドックや各種健診を中心に健康管理事業に取り組んでいます。また、町村と連携し小児健診を受託し、専門スタッフによるフォローアップなどにより公衆衛生活動の充実を図っています。

②認知症なんでも相談室

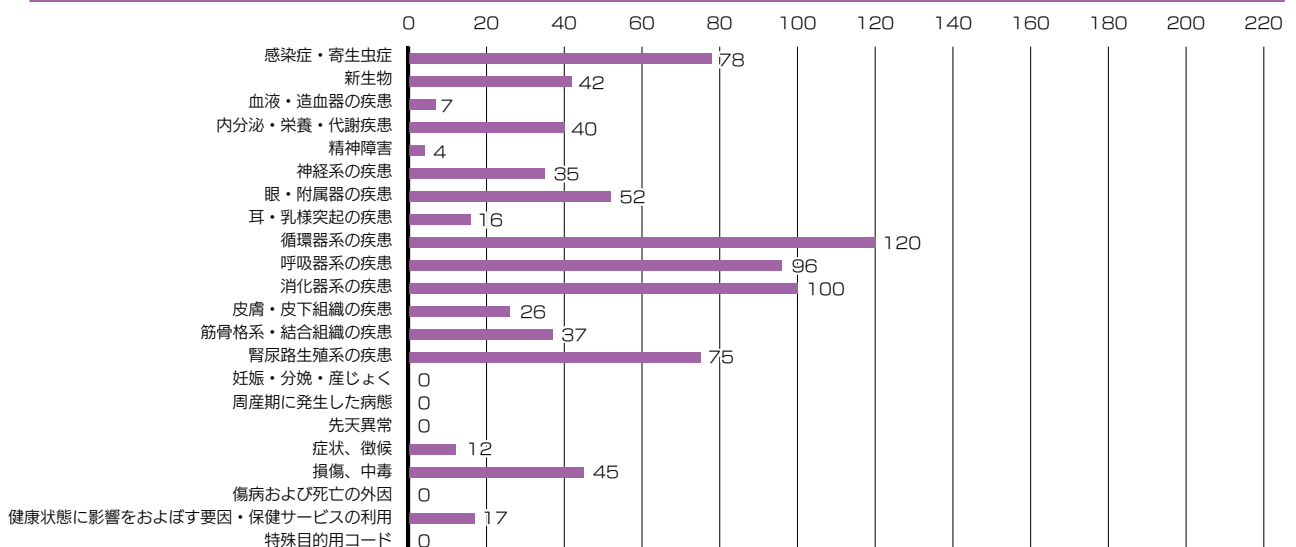
認知症なんでも相談室では、認知症を地域で支える取り組みとして、「相談業務」「院内ディサービス」「認知症カフェ」などを行うとともに、平成29年9月から専門医師による認知機能障害のある患者へのコンサルトを開始するなど、高齢者が地域で安心して暮らせるための手助けをしています。

③へき地医療研修センター

初期臨床研修プログラムの地域医療研修を担当し、へき地救急医療の他、訪問診療、へき地巡回診療を体験し、山間の在宅医療をチームで指導しています。

●疾病統計大分類 令和2年度

(単位：人)



令和2年度の阿南病院

医療

訪問看護ステーションの開設

- ・地域事情や地域の要望により、在宅医療を推進するために下伊那南部総合事務組合（5町村）で運営している「南部訪問看護ステーションさくら」の利用者・スタッフを継承し、「阿南病院訪問看護ステーションさくら」を令和2年4月に開設しました。

自宅で療養中の方が安心して自分らしく毎日を送れるように24時間体制で訪問看護を行っています。



地域包括ケア病床の開設

- ・人口減少、少子化、超高齢化、地域格差などさまざまな問題のなか、地域包括ケアシステムを支える役割として、患者さんに自宅や住み慣れた環境で過ごしていただけるよう、在宅・生活復帰を目指し地域包括ケア病床16床を令和2年12月に開設しました。新型コロナウイルス感染症の影響により令和3年3月から本格稼働しました。

天龍村への巡回診療の開始（令和2年度のみ）

- ・天龍村診療所の医師の退職により、令和2年4月から無医村となった天龍村において、週1回の巡回診療を実施。超高齢化が進み通院が困難な患者が多い同村において多職種で診療を実施しました。



新型コロナウイルス感染症患者への対応

- ・新型コロナウイルス感染症患者の受け入れ及び発熱外来診察室の整備、ウイルス検査の実施、入院患者に対するオンライン面会を実施しました。

地域

地域の関係機関との連携

- ・阿南消防署及び本部研修センターと連携した中学生に対するBLS（1次救命処置）講習会を継続し診療圏内全中学校で実施しました。過疎、高齢地域において1次救命の重要な担い手になるよう中学生に救命処置の大切さを伝えるとともに、地域と関係機関との連携を深めました。





TOPICS

阿南病院運営懇談会の開催

阿南病院の現状を地域に伝え、意見・要望を運営に反映させるため、地元県議、下伊那南部5町村の首長や県機関の長等19人に出席いただき、機構発足後初めて開催しました。



阿南町大下条小学校児童会のみなさんから寄附をしていただきました。

令和3年2月16日 阿南町大下条小学校児童会より、アルミ缶収集や廃品回収で得た収益金3千円を阿南病院と老健にそれぞれ寄附していただきました。

「新型コロナウイルス感染拡大の中、地域医療を守ろうと頑張っている医療スタッフに感謝を伝えたい」と大下条小学校児童95名と職員の家庭から昨年4月から毎週金曜日にコツコツとアルミ缶を計280kg約1万円と廃品回収などの収益金を阿南病院ほか3施設に寄附していただきました。

阿南病院では、小児科で使用するバスタオル、老健では、絵手紙づくりの絵の具を購入しました。大下条小学校児童会のみなさんのお気持ちに感謝しつつ大切に使用させていただきます。



収益増を図るための「キャッチフレーズ」決定

院内で募集し職員から40作品の応募があり、経営企画会議において予備審査を行い、運営会議で「めざせ50 まわせ70」に決まりました。職員一丸となって収益増に取り組んでまいります。





木曽病院 (木曽病院介護医療院)

〒397-8555
長野県木曽郡木曽町福島 6613-4 TEL 0264-22-2703 (代表) FAX 0264-22-2538



木曽病院マスコットキャラクター「きそっぴい」

●指定医療機関

- ・救急告示医療機関
- ・災害拠点病院

- ・へき地医療拠点病院
- ・第2種感染症指定医療機関

- ・更生医療指定機関
- ・地域がん診療病院

木曽病院は、木曽二次医療圏唯一の病院として、24時間365日体制で救急に対応するとともに、がん診療を中心とした急性期医療から里帰り分娩や在宅医療まで、都市部の病院と比較しても標準以上の医療の質とサービスを提供することを目指し、職員一同日々取り組んでいます。

また、院内の療養病棟はもとより、併設している介護医療院、介護老人保健施設と連携しながら、医療と福祉の切れ目のないサービスを提供しているほか、県内病院では唯一DMAT（災害派遣医療チーム）を組織しています。

このほか赤沢自然休養林での森林セラピードックや無医地区への巡回診療などの独自の取り組みも展開しています。

基本理念

私たちは、患者さんの立場にたち、信頼と満足が得られて、心のふれ合いのある医療サービスを実践します。

基本方針

- 1 木曽で唯一の病院として、いつでも安心してかかることができる地域に信頼される病院をめざします。
- 2 人権を尊重し、十分な説明と同意（インフォームドコンセント）に基づいた医療サービスを提供します。とりわけチーム医療に取り組みます。
- 3 つねに新しい技術の習得に努め、地域に根ざした質の高い医療を提供します。とりわけ救急医療の充実に努めます。
- 4 町村や他の医療・福祉・保健・介護施設と連携を強化して、地域の要望に応えられるよう努めます。とりわけ在宅医療を充実します。
- 5 清潔、快適で安らぎのある療養環境の整備改善に努めます。
- 6 人間性にあふれた、働きがいのある病院運営に努めます。
- 7 健全経営の維持に努めます。

職員倫理規程

- 1 患者の権利・義務憲章を認識し、擁護・指導する共同の責任を担うこと。
- 2 患者さんの健康を、自らの第一の関心事として、良心と尊厳をもって自らの専門職を実践すること。
- 3 生涯学習の精神を保ち、常に必要な知識と技術の習得に努め、患者さんに奉仕すること。
- 4 医療の公共性を重んじ、医療を通じて社会の発展につくすとともに、法規範の遵守に努めること。

教育施設等の指定

- ・日本内科学会認定医制度教育関連施設
- ・日本透視医学会教育関連施設
- ・日本消化器病学会関連施設
- ・日本消化器内視鏡学会指導施設
- ・日本神経学会専門医制度教育関連施設
- ・日本外科学会外科専門医制度修練施設
- ・日本整形外科学会認定研修施設
- ・日本眼科学会専門医制度研修施設
- ・日本臨床細胞学会認定施設
- ・日本静脈経腸栄養学会NST稼働施設
- ・日本脳卒中学会専門医研修教育病院
- ・日本がん治療認定医機構認定研修施設

主な医療機器設置状況

- X線テレビ装置
- 骨密度測定装置
- 血管撮影装置
- CTスキャナー（320列X線CT）
- MRI（1.5テスラ）
- ガンマカメラ
- 乳房撮影装置
- 高エネルギー放射線治療装置
- 核医学検査装置
- 多項目自動赤血球分析装置
- 生化学自動分析装置
- 超音波診断装置
- 免疫発生測定装置
- リアルタイム濁度測定装置
- クリーンゾーンシステム
- 低温プラズマ滅菌システム
- 高圧蒸気滅菌機
- 個人用多用途透析装置
- 人工透析中央監視システム
- 持続的血液濾過透析装置
- 生体情報モニター（成人・新生児）

施設基準

- 初診料の機能強化加算
- オンライン診療料
- 急性期一般入院料4
- 療養病棟入院料1
- 地域包括ケア病棟入院料1
- 看護職員配置加算
- 入院時食事療養(1)・入院時生活療養(1)
- 診療録管理体制加算1
- 医師事務作業補助体制加算1
- 急性期看護補助体制加算
- 重症者等療養環境特別加算
- 療養病棟療養環境加算1
- 医療安全対策加算1
- 医療安全地域連携加算1
- 感染防止対策加算1
- 感染防止対策地域連携加算
- 褥瘡ハイリスク患者ケア加算
- ハイリスク妊娠管理加算
- データ提出加算2、4
- 後発医薬品使用体制加算1
- 入退院支援加算1・入院時支援加算
- 病棟薬剤業務実施加算1
- 救急医療管理加算
- 超急性期脳卒中加算
- 認知症ケア加算2
- せん妄ハイリスク患者ケア加算
- ハイリスク妊産婦共同管理料(1)
- 救急搬送看護体制加算2
- 糖尿病合併症管理料
- がん性疼痛緩和指導管理料
- がん患者指導管理料イ
- がん患者指導管理料ロ
- がん患者指導管理料ハ
- 婦人科特定疾患治療管理料
- ニコチン依存症管理料
- 相談支援加算
- 在宅療養支援病院(従来型)
- 在宅時医学総合管理料
- 施設入居時等医学総合管理料
- 在宅がん医療総合診療料
- 麻酔管理料(1)
- 薬剤管理指導料
- 検査・画像情報提供加算及び電子的診療情報評価料
- 医療機器安全管理料1
- HPV 核酸検出及びHPV 核酸検出(簡易ジェノタイプ判定)
- 検体検査管理加算(1)、(II)
- 持続血糖測定器加算及び皮下連続式グルコース測定
- 神経学的検査
- コンタクトレンズ検査料1
- 小児食物アレルギー負荷検査
- CT撮影及びMRI撮影
- 外来化学療法加算1
- 無菌製剤処理料
- 脳血管疾患等リハビリテーション料(1)
- 運動器リハビリテーション料(1)
- 呼吸器リハビリテーション料(1)
- 廃用症候群リハビリテーション料(1)
- がん患者リハビリテーション料
- 集団コミュニケーション療法料
- 人工腎臓(慢性維持透析を行った場合1)
- 透析液水質確保加算及び慢性維持透析濾過加算
- 導入期加算1
- 下肢末梢動脈疾患指導管理加算
- 輸血管理料II
- 輸血適正使用加算
- 人工肛門・人工膀胱造設術前処置加算
- 医科点数表第2章第10部手術の通則の16に掲げる手術(胃瘻増設術・胃瘻増設時嚥下機能評価加算)

特色

● 災害拠点病院

木曽地域唯一の災害拠点病院として、災害時の医療の提供を行うため、広域連合と連携した木曽病院総合防災訓練を毎年行っています。また、DMATも保有しており、平成26年の御嶽山噴火災害の際にはDMATが中心となって災害対応にあたりました。

● 森林セラピー事業

木曽病院では、木曽の地域医療を守り、地域の活性化に貢献するために平成18年度より森林セラピー事業を行っています。事業内容としては、毎週木曜日上松町の赤沢自然休養林にて観光客のストレスチェックを行う「森のお医者さん」、5月～10月の第3週の日曜日に行う「医師と歩く森林セラピーロード」、上松町とタイアップした「森林セラピードック」の3種類を実施しています。

● 救急告示医療機関

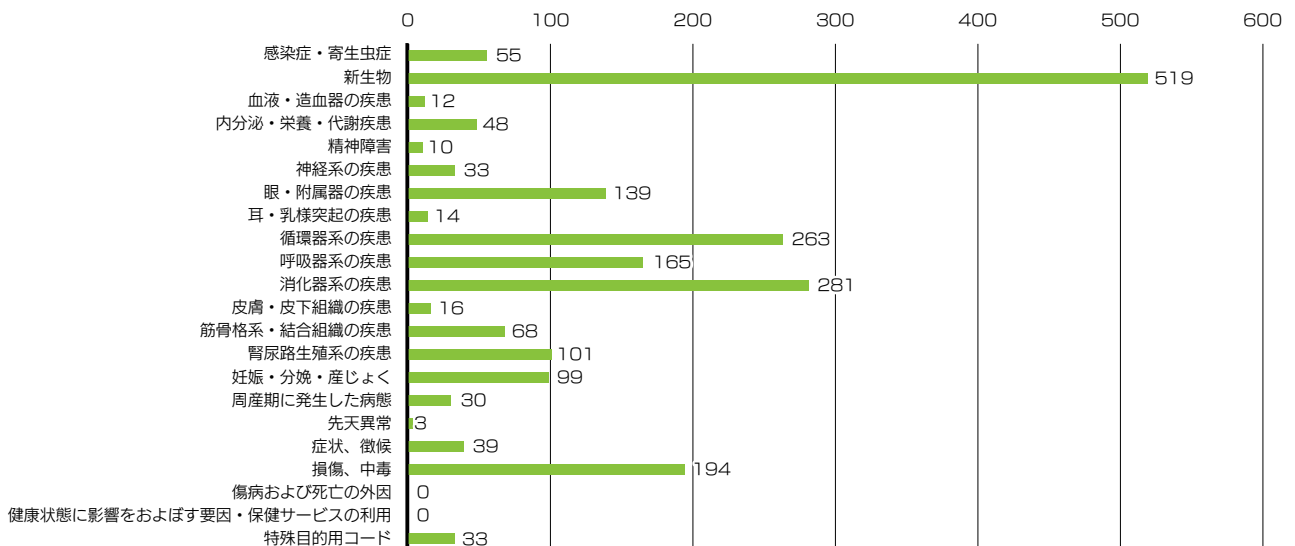
地域完結型の病院を目指し、救急に関しては24時間365日体制で全診療科がオンコール体制を敷いているほか、急性期から慢性期までの疾患、訪問診療、健診と幅広く診療活動を行っています。

● へき地医療の提供

上松町の無医地区である「台(だな)」、「才児(さいちご)」地区に毎月第2、第4木曜日に、医師・看護師・薬剤師・事務職員が赴き、巡回診療を行うことにより、無医地区の医療確保に貢献しています。

● 疾病統計大分類 令和2年度

(単位：人)



令和2年度の **木曽病院**

医療

○ オンライン面会の実施

- ・新型コロナウイルス感染症対策のため、入院患者への面会を原則全面禁止とし、6月5日より希望される方にオンライン面会を開始しました。

○ 正面玄関における体温測定・問診並びに発熱外来を実施

- ・新型コロナウイルス感染症対策のため、正面玄関において体温測定並びに体調・県外への往来についての確認を行いました。また、発熱外来を設置し、発熱や呼吸器症状のある患者さんの診察を行いました。

○ 在宅療養支援病院に指定

- ・令和2年7月より、在宅療養中の患者さんの求めに応じられるよう、在宅療養支援病院となり、緊急時の連絡体制並びに24時間訪問看護・訪問診療の提供が可能な体制を確保しました。

○ CT・MRI 共同利用開始

- ・木曽郡内の診療所が、当院の検査機器を共同利用し、CT検査・MRI検査（いずれも単純撮影のみ）等を簡便に行う仕組みを構築しました。令和2年度はCT検査26件、MRI検査14件の利用があり、地域医療の向上に寄与しました。



○ 放射線治療を終了

- ・当院では昭和45年から50年にわたって放射線治療を実施してきましたが、木曽地域の人口減少に伴う患者数の減少や、治療装置の更新に多額の費用がかかること等から、令和2年度をもって放射線治療を終了しました。放射線治療が必要な患者さんについては、適切な放射線治療が受けられるよう、周辺医療機関との連携体制を整えました。

地域

出前病院

- ・地域の皆さんの健康保持増進のため、「性教育」「褥瘡・スキンケア」「新型コロナウイルス感染対策」「病院薬剤管理・病院薬剤師の役割」「糖尿病重症化予防研修」「腰痛予防」「食事と嚥下機能」等、多種多様なテーマで開催しました。



TOPICS

麻酔科柴田医監がへき地医療貢献者表彰を受賞

へき地医療貢献者は、15年以上にわたって山村、離島等の医療確保に尽力された医師に対して、全国自治体病院開設者協議会会長及び公益社団法人全国自治体病院協議会会長がその功績を称え、毎年1回実施しているものです。柴田医監は、平成17年6月から当院の麻酔科医として勤務し、地域医療に尽力しています。



部位別がん検診の開始

胃・膵臓・肺の部位別がん検診を開始しました。部位別に特化した検診により、短時間で、ごく初期のがんを発見できる可能性が高くなります。令和3年度には大腸がん、胃がん検診について、プロポフォールによる麻酔を用いた、苦痛のない内視鏡検査も開始しました。

木曽病院公式 Twitter の開設

12月に、木曽病院公式Twitterを開設しました。1月から更新を開始し、病院のお知らせ事項や、院内の様子をツイートしています



こども病院

〒399-8288
長野県安曇野市豊科3100

こども病院マスコットキャラクター「ちるくま」



TEL 0263-73-6700 (代表) FAX 0263-73-5432

● 指定医療機関

- ・ 保険医療機関
- ・ 総合周産期母子医療センター
- ・ 救急告示病院
- ・ 指定自立支援医療機関（更生医療）
- ・ 指定自立支援医療機関（育成医療）
- ・ 指定自立支援医療機関（精神通院医療）
- ・ 身体障害者福祉法指定医の配置されている医療機関
- ・ 生活保護法指定医療機関
- ・ 指定養育医療機関
- ・ 指定小児慢性特定疾病医療機関
- ・ 難病指定医療機関
- ・ 小児慢性特定疾患治療研究事業委託医療機関
- ・ 特定疾患治療研究事業委託医療機関

こども病院は、一般の医療機関では対応が困難な、高度で専門的な治療を必要とする小児の疾患を主たる対象として、診断・治療・相談及び指導を行う小児医療施設です。また、周産期医療の中核病院、県の総合周産期母子医療センターとしての機能を担い、出生前後の母体・胎児から新生児に至る一貫した高度専門医療を提供しています。24時間体制での救急・ドクターカーで地域の医療施設に重症患者さんを出迎えに行く体制の整備、重症な患者さんを診療する小児集中治療室（PICU）など受入れ態勢も整備しています。

生命科学センターをはじめとしてエコーセンター、3Dモデル造形センター、予防接種センター、口唇口蓋裂センターを設置し、小児周産期医療における先進的分野への役割も担っています。こども病院は小児医療の研修にも力を入れ、全国から病院の魅力を感じて集まった多くの医師の養成に貢献しています。

理念

わたし達は、未来を担うこども達とその家族のために、質が高く、安全な医療を行います。

5つの基本方針

- 1 こどもと家族の権利の尊重
- 2 療育環境の充実
- 3 チーム医療の実践
- 4 医療従事者の育成
- 5 健全な病院経営

職員の倫理要綱

- 1 職員は、すべての患者さんに対し、常に平等に、温かく接しなければならない。
- 2 職員は、十分な情報を提供した上で、医療を受ける者の知る権利、自己決定の権利を尊重しなければならない。
- 3 職員は、守秘義務を厳守し、個人情報の保護に努めなければならない。
- 4 職員は、常に患者さん中心の医療を効率的に提供しなければならない。
- 5 職員は、自己研鑽に努め医学の進歩・発展に尽くし、安全で信頼される医療の提供に努めなければならない。
- 6 職員は、長野県立病院機構職員としての自覚を持ち、お互いに協力して病院の健全な運営に努めなければならない。

教育施設等の指定

- ・ 小児科専門医研修施設
- ・ 日本小児感染症学会認定指導医（専門医）教育プログラム施設
- ・ 日本血液学会認定血液研修施設
- ・ 日本小児血液・がん専門医研修施設
- ・ 日本がん治療認定機構認定研修施設
- ・ 日本小児循環器専門医研修施設
- ・ 日本循環器学会循環器専門医研修施設
- ・ 日本周産期専門医（新生児）暫定認定施設
- ・ 日本周産期専門医（母体・胎児）暫定認定施設
- ・ 日本麻酔学会麻酔科認定病院
- ・ 日本小児神経学会小児神経専門医研修認定施設
- ・ 日本小児外科学会専門医認定施設
- ・ 日本外科専門医制度研修施設
- ・ 三学会構成心臓血管外科専門医認定機構基幹施設
- ・ 日本成人先天性心疾患学会認定成人先天性心疾患専門医連携研修施設
- ・ 日本脳神経外科学会専門医研修プログラム連携施設
- ・ 日本形成外科学会認定施設
- ・ 日本整形外科専門医研修施設
- ・ 日本超音波医学会認定超音波専門医研修施設
- ・ 日本病理学会病理専門医研修登録施設
- ・ 日本産科婦人科学会専攻医指導施設
- ・ 日本泌尿器科学会泌尿器科専門医教育施設
- ・ 日本集中治療学会専門医研修施設
- ・ 日本救急医学会救急科専門医指定施設
- ・ 認定臨床微生物検査技師制度 研修施設認定証
- ・ 新生児蘇生法（NCPPR）トレーニングサイト施設認定
- ・ 日本医療薬学会認定薬物療法専門薬剤師研修施設
- ・ 日本医療薬学会認定地域薬学ケア専門薬剤師研修施設
- ・ 日本臨床衛生検査技師会・日本臨床検査標準協議会精度保証施設
- ・ アレルギー専門医教育研修施設

主な医療機器設置状況

- 包括的遺伝子解析機器
- 臨床検査システム
- 総合生理検査システム
- 回診用 X 線撮影装置
- パイプレン血管撮影装置
- MR I (超電導磁気共鳴診断装置)
- 多目的デジタル X 線テレビシステム
- 3D 超音波診断装置
- 経腹超音波診断装置
- 色素性疾患治療用レーザー
- 血管腫治療用レーザー
- 皮膚良性血管病変治療用レーザー装置
- 先天性スクリーニングネットワークシステム
- 汎用超音波画像診断装置
- 外科用イメージングシステム
- 心電図データマネジメントシステム
- 手術室・ICU 等モニタリングシステム
- 内視鏡手術 TV システム
- 電子カルテシステム
- 画像管理システムサーバ
- 地域医療連携システム
- ドクターカー
- ロボットスーツ「HAL」
- 体外循環装置用遠心ポンプ駆動装置
- X 線 CT 装置
- 手術用ナビゲーションシステム

施設基準

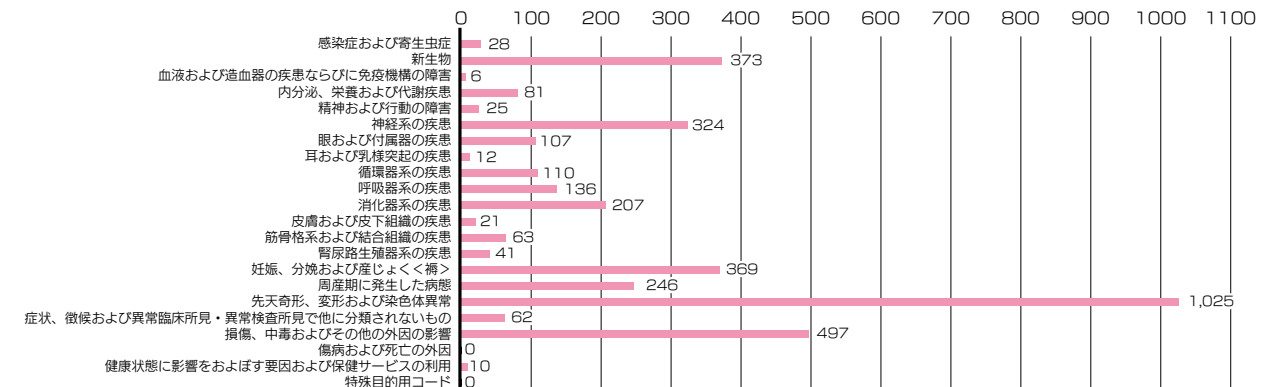
- 一般病棟入院基本料 急性期一般入院料 1
- 診療録管理体制加算 1
- 医師事務作業補助体制加算 1 15 対 1
- 急性期看護補助体制加算 1 (25 対 1 看護補助者 5 割以上)
- 療養環境加算
- 重症者等療養環境特別加算
- 無菌治療室管理加算 2
- 栄養サポートチーム加算
- 医療安全対策加算 1 (医療安全対策地域連携加算 1)
- 感染防止対策加算 1 (感染防止対策地域連携加算 1・抗菌薬適正使用支援加算 1)
- 患者サポート体制充実加算
- 褥瘡ハイリスク患者ケア加算
- ハイリスク妊娠管理加算
- ハイリスク分娩管理加算
- 病棟薬剤業務実施加算 1
- 病棟薬剤業務実施加算 2
- データ提出加算 2
- 入退院支援加算 1・3
- 排尿自立支援加算
- 小児特定集中治療室管理料
- 総合周産期特定集中治療室管理料 (母体・胎児集中治療室、新生児集中治療室)
- 小児入院医療管理料 1
- 心臓ペースメーカー指導管理料の「注 5」に掲げる遠隔モニタリング加算
- がん性疼痛緩和指導管理料
- 小児運動器疾患指導管理料
- 婦人科特定疾患治療管理料
- 外来排尿自立指導料
- ハイリスク妊産婦共同管理料 (1)
- ハイリスク妊産婦連携指導料 1・2
- 薬剤管理指導料
- 検査・画像情報提供加算及び電子的診療情報評価料
- 医療機器安全管理料 1
- 在宅患者訪問看護・指導料
- 在宅経肛門の自己洗腸指導管理料
- 持続血糖測定器加算
- 皮下連続式グルコース測定
- 遺伝学的検査
- 骨髄微小残存病変測定
- 先天性代謝異常症検査
- ウイルス・細菌核酸多項目同時検出
- 検体検査管理加算 (I)・(IV)
- 遺伝カウンセリング加算
- 心臓カテーテル法による諸検査の血管内視鏡検査加算
- 胎児心エコー法
- ヘッドアップティルト試験
- 長期継続頭蓋内脳波検査
- 乳腺炎重症化予防ケア・指導料
- 脳波検査判断料 1
- 神経学的検査
- 補聴器適合検査
- ロービジョン検査判断料
- コンタクトレンズ検査料 1
- 小児食物アレルギー負荷検査
- 画像診断管理加算 1・2
- CT 撮影及び MR I 撮影
- 冠動脈 CT 加算
- 心臓 MR I 撮影加算
- 小児鎮静化 MR I 撮影加算
- 抗悪性腫瘍剤処方管理加算
- 外来化学療法加算 1
- 無菌製剤処理科
- 脳血管疾患等リハビリテーション料 (1)
- 運動器リハビリテーション料 (1)
- 呼吸器リハビリテーション料 (1)
- 障害児 (者) リハビリテーション料
- 歩行運動処置 (ロボットスーツによるもの)
- 頭蓋骨形成手術 (骨移動を伴うもの)
- 脳刺激装置植込術 (頭蓋内電極植込術を含む) 及び脳刺激装置交換術
- 脊髄刺激装置植込術及び脊髄刺激装置交換術
- 上顎骨形成術 (骨移動を伴う場合に限る) 及び下顎骨形成術 (骨移動を伴う場合に限る)
- ペースメーカー移植術及びペースメーカー交換術 両心室ペースメーカー移植術
- 及び両心室ペースメーカー交換術 (心筋電極の場合)
- 大動脈バルーンパンピング法 (I A B P 法)
- 胎児胸腔・羊水腔シャント術
- 手術の休日加算 1、時間外加算 1 及び深夜加算 1 (新生児科)
- 胃瘻造設術
- 輸血管理料 (1)
- 人工肛門・人工膀胱造設前処置加算
- 胃瘻造設時嚥下機能評価加算
- レーザー機器加算
- 麻酔管理料 (1)
- 高エネルギー放射線治療
- 入院時食事療養費 (1)

特色

- **小児専門病院**
長野県唯一のこども専門の病院として、一般の医療機関では対応できない疾患の治療など高度な小児医療の後方支援病院としての役割を担っています。
- **総合周産期母子医療センター**
県内産科医療機関と連携を図りながら、合併症妊娠、胎児・新生児異常等リスクの高い妊娠に対する高度医療や、外科的治療を含む高度の新生児医療を提供し、全国トップクラスの低い水準で推移する県の周産期死亡率・新生児死亡率に貢献しています。
- **小児総合診療体制**
高度専門医療体制を横断的に統合し、重症患者に対応できる総合診療体制を整備しています。
- **小児医療に関わる医師、医療従事者の研修育成体制**
こども病院の特徴である新生児・小児の救急集中医療、麻酔、神経、リハビリテーション、循環器、血液腫瘍、在宅医療ならびに外科系医療の研修を通じて、周産期・小児の学際的医療 (Interdisciplinary Medicine) を学ぶことを目的としています。また、こども病院独自の支援制度により職員の研修研究体制を充実させ、職員の資質向上に努めています。
- **患者とその家族に優しい病院**
医療相談員やチャイルドライフスペシャリストを配置し、患者とのその家族に優しい病院を目指しています。
- **プレホスピタルケア、ポストホスピタルケアの取組み**
生命科学研究センターを開設し、小児がん、先天性疾患、遺伝性疾患及び産科疾患を対象とした、高度先進的検査・解析及び情報提供を実施しています。また、先天性代謝異常の早期発見・早期治療のための先天性代謝異常検査 (タンデムマス法) を県から受託しています。さらに長野しろくまネットワーク (在宅電子連絡帳等) などの IT を活用した地域の医療・福祉・行政関係者との連携促進を図り、小児在宅医療のネットワーク構築を進めています。また、成人移行期支援について、病院全体の委員会を設置、多職種が連携し、成人移行期支援外来 (成人移行) の開始などの体制づくりを行っています。

● 疾病統計大分類 令和 2 年度

(単位:人)



令和2年度の **こども病院**

医療

○ ニューロケア（神経治療）センターの開設

- ・高度で複雑化している小児神経疾患に対する治療を担う診療科の連携を円滑にし、安全かつ効率的な医療を提供するため、令和2年10月1日付でニューロケア（神経治療）センターを開設しました。

○ ロボットスーツ HAL による治療

- ・昨年度導入されたロボットスーツHALによる治療は継続し、治療経験について学術誌へ報告や、院外施設と検討会を開催するなどの活動を行い、治療技術のさらなる向上を図りました。



○ 研修指導体制の強化

- ・小児科専門医プログラムと研修体制を見直し、新規プログラムで公募したところ例年（0～2人）を大幅に上回る7人の希望がありました。
- ・7月に初期研修医を対象としたWeb病院見学会を開催しました。10人が参加し、当院の診療及び研修の魅力をアピールし、専攻医確保に役立てました。

地域

○ 信州母子保健推進センターとの連携

- ・令和2年6月より健診初診外来を月2回（院長 第1・3木曜日 3枠/回）開設しました。市町村の乳児検診精密検査依頼書を、市町村保健師から当院保健師が対応し、診察結果によって必要な専門科にコンサルティングすることで、スムーズな受診につなげました。市町村保健師と連携をとることによって、医療と地域の切れ目のない支援を行いました。



TOPICS

たくさんのマスクをご寄附いただきました。

4月22日にN95マスクのご寄附をお願いしてから、県内だけではなく県外からも大変多くの皆さまからN95マスクのご寄附をいただきました。

- ・ご寄附いただいた個人様、企業様 145名
- ・寄附枚数 N95マスク 2,754枚
サージカルマスク 1,697枚




心温まる丁寧なお手紙を同封してくださった方もたくさんいらっしゃいました。本当にありがとうございました。

助産師教育の教科書を作成しました

廣間武彦総合周産期母子医療センター長兼新生児科部長が医学書院出版の「助産学講座 助産診断・技術学Ⅱ 第6版」（2021年2月発行）を執筆、編集しました。

「災害時における相互支援に関する協定」を締結しました。



令和2年8月5日（水）、岐阜県総合医療センターと「災害時における相互支援に関する協定」を締結しました。

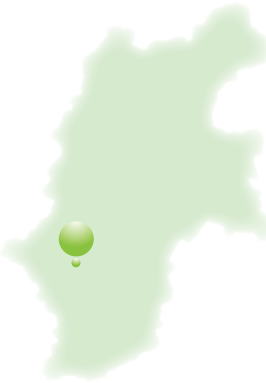
本協定は、県境を越えた広域の相互支援体制を整備するものです。具体的には、大規模な自然災害等の発生により、被災病院において十分な診療機能が維持できない場合に、被災病院からの患者の移送・受入、被災病院への医療機器・薬品類・食料等の支援、医師等医療スタッフの派遣などを行います。



信州木曾看護専門学校

〒397-8567

長野県木曾郡木曾町新開 4236 TEL 0264-24-0020 (代表) FAX 0264-22-4070



長野県では、平成23年度に健康福祉部が設置した「長野県の看護人材養成に係る検討会」において検討、木曾看護専門学校2年課程を閉科し、新たに3年課程の看護専門学校を木曾地域に設置し、その運営主体を地方独立行政法人長野県立病院機構(以下「県立病院機構」)とすることにより、県のへき地医療を担う県立病院機構の機能強化並びに地域内での看護師の養成・定着の推進を図る方針が示されました。平成25年12月25日に厚生労働省から看護師養成所設置指令書の交付を受けると共に、県知事から専修学校設置認可書が交付され、平成26年4月開校に至りました。

県立病院機構が運営する5つの県立病院がそれぞれの特徴を生かしつつ、そのカリキュラムを充実させるため全面的に支援する中、特に地域との結びつきを重視した教育、へき地医療の現実を見据えた教育を行い、地域医療の明日を担う看護師を養成することを目指しています。

基本理念

本校は、地域医療、高度・専門医療、県民の視点に立った医療を提供するという公的使命をもつ長野県立病院機構立の学校として、看護の社会的役割を担うことのできる専門職者の育成を目指す。

恵まれた自然と歴史ある環境のもとで、人間の生命や生活の質を多角的に理解し尊重できる豊かな人間性を育み、科学的思考に基づいた看護を実践できる基礎的能力を養成する。さらに生涯にわたって学び続ける態度を身につけ、地域における保健・医療・福祉の発展充実に貢献する人材を育成する。

教育目的

人々の生命と暮らしのありのままを理解することのできる幅広い視野を育み、看護に必要な知識・技術・態度を身に付け、保健・医療・福祉の領域において貢献し得る看護実践者を育成する。

特色

●看護師国家試験 100% 合格への支援

1年生から学年ごとに学習目標をたて、必要な学習支援を行う。適宜、業者模擬試験を行い、苦手分野の把握やその克服に努め、また、実習での学びと国家試験対策をリンクさせ、幅広い学習を支援する。

●長野県立病院機構病院はじめ各所での実習

専門性の高い実習施設において、専門看護師、認定看護師、医師、実習担当指導者、担当教員からの細やかな実習指導を行う。実習前後には十分時間をとり、準備や実習の振り返りを充実させている。また、遠方での実習に備え、スクールバスを備えている。

●木曾の郷土食の食育活動

ほお葉まきづくり、そばうちを近隣の主婦から教わっている。郷土食づくりを通して木曾の文化の理解と、食育に役立っている。

●キャリア形成の支援

早期からのインターンシップ参加を勧め、各病院からのパンフレットの展示や専門看護師、認定看護師からの講義などでキャリア形成のイメージができるように支援をする。

●学生ひとりひとりに寄り添った指導

小規模校の特性を活かし、学生ひとりひとりに合わせた指導を展開。

●自治会活動

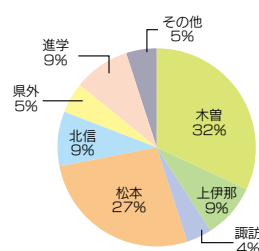
年間を通して自治会活動が行われており、活動を通じて地域の方々との交流が図れている。また、学年間の絆を強くしている。

●卒業後の支援

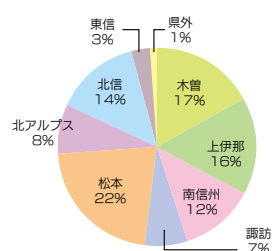
年1回「ホームカミングデイ」を主催し、互いの情報交換をしてリフレッシュとなるような場をつくっている。

●入学生の概要

令和2年度 卒業生の進路
(進学・就職先状況)



令和2年度
在校生の出身地



令和2年度の 信州木曾看護専門学校

カリキュラム

- ・3学年分の科目 1年生38単位1,050時間、2年生36単位1,020時間、3年生30単位945時間を展開しました。

地域との交流

- ・新型コロナウイルス感染症の蔓延で地域の行事が中止になるなか、町中イベント「雪灯りの散歩道」に参加するなど、地域との交流に努めました。

学内演習や実習

- ・コロナ禍で他の養成機関が実習先の確保に苦慮するなか、機構の病院はじめ、市立大町総合病院、安曇野赤十字病院、桔梗ヶ原病院、伊那中央病院のご協力で概ね計画どおり実習することができました。



宣誓式



バイタルサイン演習



注射演習



TOPICS

学校祭 第6回白凜祭

コロナ禍の影響で第6回白凜祭は非公開となりました。学年間交流もままならない状況のなか、自治会が中心となり、全学年参加で1cm四方の折り紙を張り付けた巨大モザイクアート（6m×11m）を制作しました。また、石鯰づくりを行い、日ごろお世話になっている地域の方々にプレゼントしました。



モザイクアート



手作り石鯰

授業料減免はじまる

「大学等における修学の支援に関する法律」による授業料の減免がスタートしました。

機構の看護専門学校の強み

「コロナ禍で多くの看護師養成機関が実習先確保で苦慮するなか、機構傘下をはじめとする病院のご理解とご協力で、ほぼ予定どおり実習ができました。



本部研修センター

〒382-8577 (住所記載不要)

長野県須坂市大字須坂 1332 長野県立信州医療センター内 TEL 026-246-5540 (代表) FAX 026-246-5559



本部研修センターは、県立病院が安全で安心な医療を提供するため、機構全職員の知識・技能レベルの向上を図るとともに、優れた指導者の育成を目指します。また、県内医療水準の向上に貢献するため、県内外の医療機関等と連携し、シミュレーション教育を活かした研修の充実を図ります。その目標実現のために、以下のように取り組んでいます。

- ①機構のみならず、県内の医療水準向上のため、シミュレーション教育のレベルアップを外部指導者とも協力し推進します。
- ②地域医療ならびに専門医療を提供できる医療人の育成を支援します。
- ③多職種連携に関する教育の推進と研修を実践します。
- ④県内中核病院との連携強化による人材育成ネットワークを構築します。
- ⑤各種の職員研修を通じてキャリア形成支援をします。
- ⑥職種別専門研修の開催・支援をします。

また、当センターは県の信州医師確保総合支援センター・県立病院機構分室として位置づけられており、医療人材の確保と育成にも力を入れています。

基本理念

県民が求める「安心で質の高い医療」を提供できる医療人の育成に努めます。

基本方針

- 1 地域医療及び専門医療を提供できる医療人を育成します。
- 2 県立5病院の特色を活かした研修体制を構築します。
- 3 社会が求める医療人を育成できる指導者を養成します。
- 4 多職種の連携教育によりチーム医療を推進します。
- 5 キャリアアップを図る研修システムを構築し、広く地域の医療人育成に貢献します。

特色

●シミュレーション教育とは

医療者教育における「シミュレーション教育」とは、臨床現場・臨床場面を模擬的に再現した環境で、課題を体験し、シミュレーション教育の核である振り返り（デブリーフィング）を行うことで、知識や技能を向上させる学習方法です。次のように分類されます。

- ①疑似体験（高齢者体験、視覚障がい体験など）
- ②模擬医療面接（ロールプレイによる医療面接など）
- ③簡易なシミュレータによるトレーニング（採血、縫合手技、聴診、触診、中心静脈穿刺など）
- ④高度なシミュレータによるトレーニング（総合的な問題解決能力が必要なコンピュータ制御の高機能シミュレータなど）
- ⑤チーム医療のトレーニング（上記の組み合わせにより、患者急変、事故など模擬的状況）

平成 29 年 9 月に移転リニューアルした本部研修センターの3つのスキルスラボは、いずれもシミュレーション研修、講義形式の研修が可能です。また、スキルスラボ1と2はコントロールルームを設置し、シミュレーション研修の受講生がより集中できる環境を提供しています。

●シミュレーション研修の指導者育成と実践

シミュレーション教育指導スキルアップシリーズやシナリオブラッシュアップ講座を開催し、指導者育成やシミュレーション教育の普及に取り組んでいます。

●専門研修の開催

各職種で必要とする知識、スキルを身につけるための研修を開催しています。

●課程別・選択研修の開催

社会人としての基礎知識や、キャリア形成をしていく上で必要な知識、スキルを身につけるための研修を開催しています。

●医師確保・育成

県立 5 病院と連携し、医学生を対象とした「長野県立5病院 Joint セミナー」を開催しています。また、医師・研修医・医学生向けのシミュレーション研修を実施しています。

令和2年度の本部研修センター

医療

○ 長野県立5病院Jointセミナーの開催

- ・医師の確保・定着に貢献するために開催している長野県立病院機構病院説明会（平成29年度～）の名称を変更し、令和3年3月6日、医学生を対象に症例検討などを行うオンラインセミナーを開催しました。（23名参加）



○ 初期研修医定期シミュレーション研修

- ・信州医療センターの初期研修医に、気管挿管、C Vカテーテル挿入等の手技やシナリオを通したシミュレーション研修を毎月行いました。（年22回）



○ 医学生シミュレーション研修

- ・信州大学で実施している“150通りの選択肢からなる参加型臨床実習”の信州医療センターのプログラム参加者に、採血、気道管理、問診などの研修を定期的に行いました。（年16回）



○ オンライン研修の導入

- ・新型コロナウイルス感染防止のため、多くの課程別研修、選択研修及び専門研修を、Web会議ツール等を活用したオンライン研修により実施しました。



○ シナリオ ブラッシュアップ講座

- ・シミュレーション教育指導スキルアップシリーズ④（平成28年度～）の名称を変更し、機構以外の参加者も募り、オンライン研修によりシミュレーション教育シナリオの評価と修正について学びました。

地域

○ 中学生 BLS 講習開催の協力

- ・阿南病院、阿南消防署と連携し、3校の中学生68名を対象にBLS（一次救命処置）講習会を実施しました。

○ 特別支援学校医療的ケア研修の協力

- ・県教育委員会の依頼を受け、寿台養護学校医療的ケア生緊急時対応訓練研修会に、こども病院職員とともに講師として参加しました。



阿南介護老人保健施設

アイライフあなん

〒399-1501 長野県下伊那郡阿南町北條 2009-1
TEL 0260-22-3800 (代表) FAX 0260-31-1085



目的

長野県立阿南病院に併設の介護老人保健施設は、看護・介護・機能訓練などを必要とする介護保険証をお持ちの方々に適切な医療サービスと日常生活上のサービスを行っています。また、自立を支援し、家庭生活への早期復帰を目指すとともに、在宅生活を支えることを目的とした施設です。
「アイライフあなん」は、「愛(あい)」といたわりの精神をモットーに看護・介護にあたり、「私(アイ)の生活(ライフ)」を尊重したいと考えています。

運営方針

要介護者に対し、介護保険法の趣旨に基づき、適切な施設療養その他サービスを提供し、利用者の自立と家庭復帰を図るため、機能訓練を中心に明るい家庭的な雰囲気のもとでの生活の場を提供するとともに、地域や家庭との結びつきを重視した運営を行います。

●施設の特徴

- 県立阿南病院に併設しているため緊急な治療に直ちに対応できるため安心して生活を送ることができます。
- 機能訓練は理学療法士が個人毎のプログラムに沿って行い機能回復を図ります。また、生活全般のリハビリを通じ自立を支援します。
- 療養室・浴室からは天竜川や南宮大橋を眼下に見下ろすことができ、快適な生活を送ることができます。
- おいしく、楽しく、ゆとりの食事で健康回復を図ります。
- 専門の支援相談員が入所、施設療養上、退所後の生活相談などを行います。

TOPICS

サービスの充実

在宅復帰、在宅療養支援のための地域拠点として、利用者の安定確保、在宅復帰の推進のため、12月から強化型を算定することができました。引き続き居宅における生活への復帰ができるよう、利用者一人一人の思いを大切に、さらにサービスの充実をはかることで超強化型を目指しています。



木曾介護老人保健施設

アイライフきそ

〒397-8555 長野県木曾郡木曾町福島 6613-4
TEL 0264-22-2677 (代表) FAX 0264-22-2781



基本理念

私達は、利用者様と真摯に向き合い、信頼と満足のある家族の様な心のふれ合いのなか、常に利用者様のニーズを満たす介護サービスを実践します。

基本方針

- 1 私達のできる最良の医療・介護サービスを行って、家庭生活への早期復帰を目指し、また在宅生活が円滑に送れるよう、日常生活に役立つ機能訓練を行います。
- 2 私達は、利用者様一人一人の権利を尊重し、ご家族を含めての十分な説明と、ご理解ご同意に基づいた介護サービスを提供します。
- 3 私達は、常に最先端の知識、技術の習得に努め、地域に根ざした質の高い介護サービスを提供します。
- 4 私達は、町村や他介護・福祉施設との連携を強化することにより、地域になくなくてはならない施設になることを目指します。

●施設の特徴

木曾の素晴らしい環境に囲まれた中で、利用者様が生きがいを感じながら安心して生活が送れるようにスタッフ全員が人と人とのふれ合いを大切に、利用者様とゆったりとした時間を過ごせるように努めてまいります。

TOPICS

レクリエーションの充実

令和2年度は、新型コロナウイルス感染症流行の影響により、外部の方々との交流ができない状況が続きました。毎月1回実施されるレクリエーションで、少しでも利用者の皆様の気持ちが和らぐよう、スタッフ一丸となって取り組みました。スタッフによるマジックショーや、秋祭り・運動会の開催等、多種多様な催しを開催し、利用者様も、スタッフも一緒に楽しむことができました。

医療の質の評価指標



医療の質の評価指標

長野県立病院機構では、病院を利用される方が病院の診療相談を容易入手できるように、臨床評価指標（クリニカルインディケーター）を作成し、平成24年度からホームページにおいて公開しています。

また、県立病院が担う役割を示すとともに、その充実を図ることを目指し、平成27年度より、医療の質の評価指標（クリニカルインディケーター）を公開しています。

（地域医療や精神医療等の項目を多く選定した自治体病院固有の指標である、全国自治体病院協議会の医療の質の評価・公表等推進事業の指標を基本としています。）

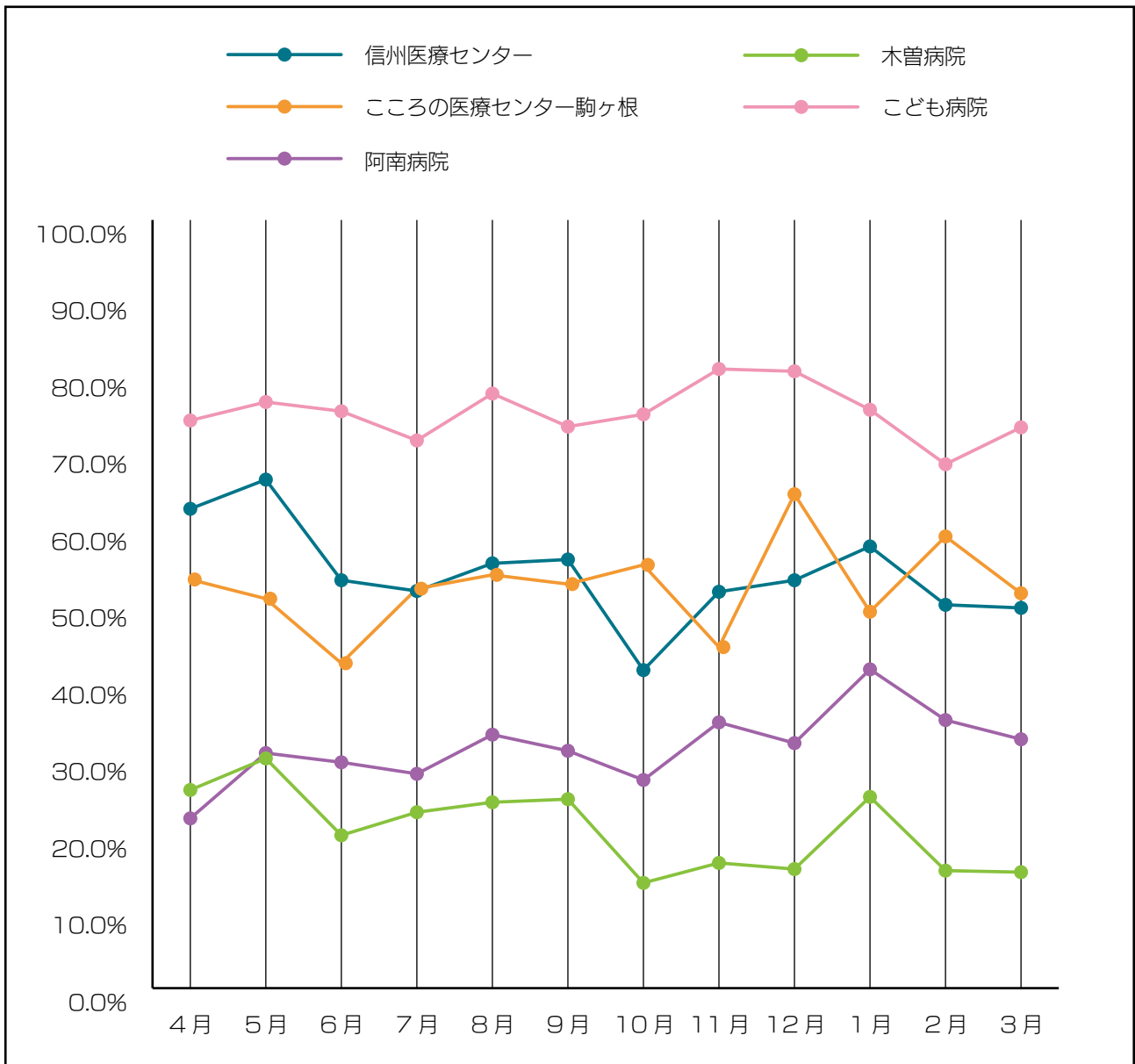
① 紹介率

初診患者のうち、他の医療機関から当機構病院への紹介状を持参して受診した患者数の割合を示します。

他の医療機関から紹介状をお持ちにならずに受診された場合は「特別初診料」を初診料に加えて患者様に負担していただきます。これは、地域医療連携を推進するために、国（厚生労働省）から出された指針です。

阿南病院、木曽病院など、地域に他の医療機関が少なく、当機構病院が地域住民の健康管理を直接担っている場合には、紹介率が低くなります。

算出法 分子：紹介初診患者数 + 初診救急患者数
分母：初診患者数

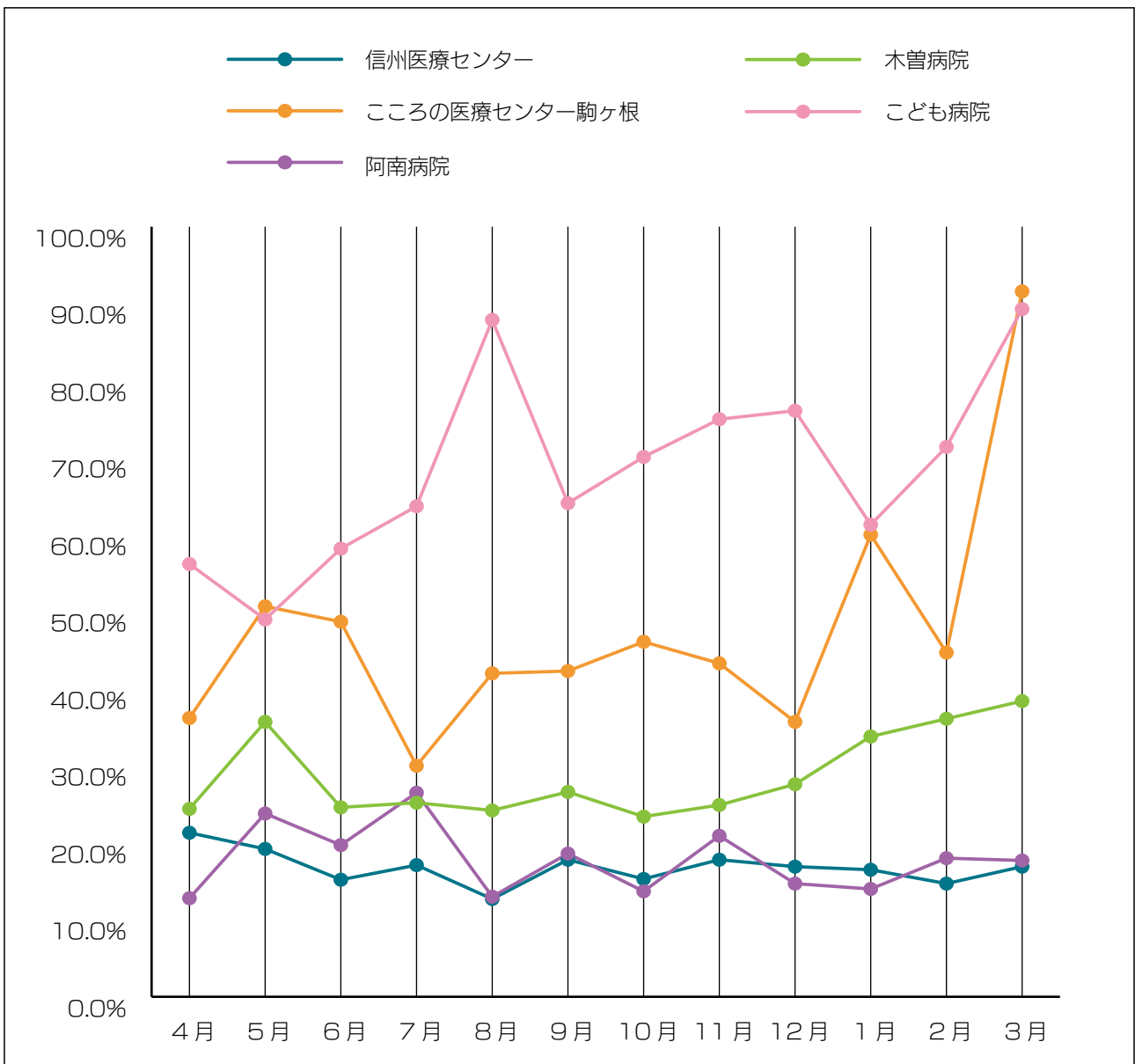


② 逆紹介率

診療が継続している患者さんを他の医療機関（かかりつけ医）に紹介することを逆紹介といいます。かかりつけ医からの紹介により、当機構病院で専門的な検査や高度な医療設備で治療などを行った後、病状が安定した場合は、紹介元のかかりつけ医へ逆紹介します。

紹介率と同様、もともと地域医療機関が少ない阿南病院、木曽病院は、当機構病院がかかりつけ医としての役割を担っているため逆紹介率が低くなります。

算出法 分子：逆紹介患者数
分母：初診患者数

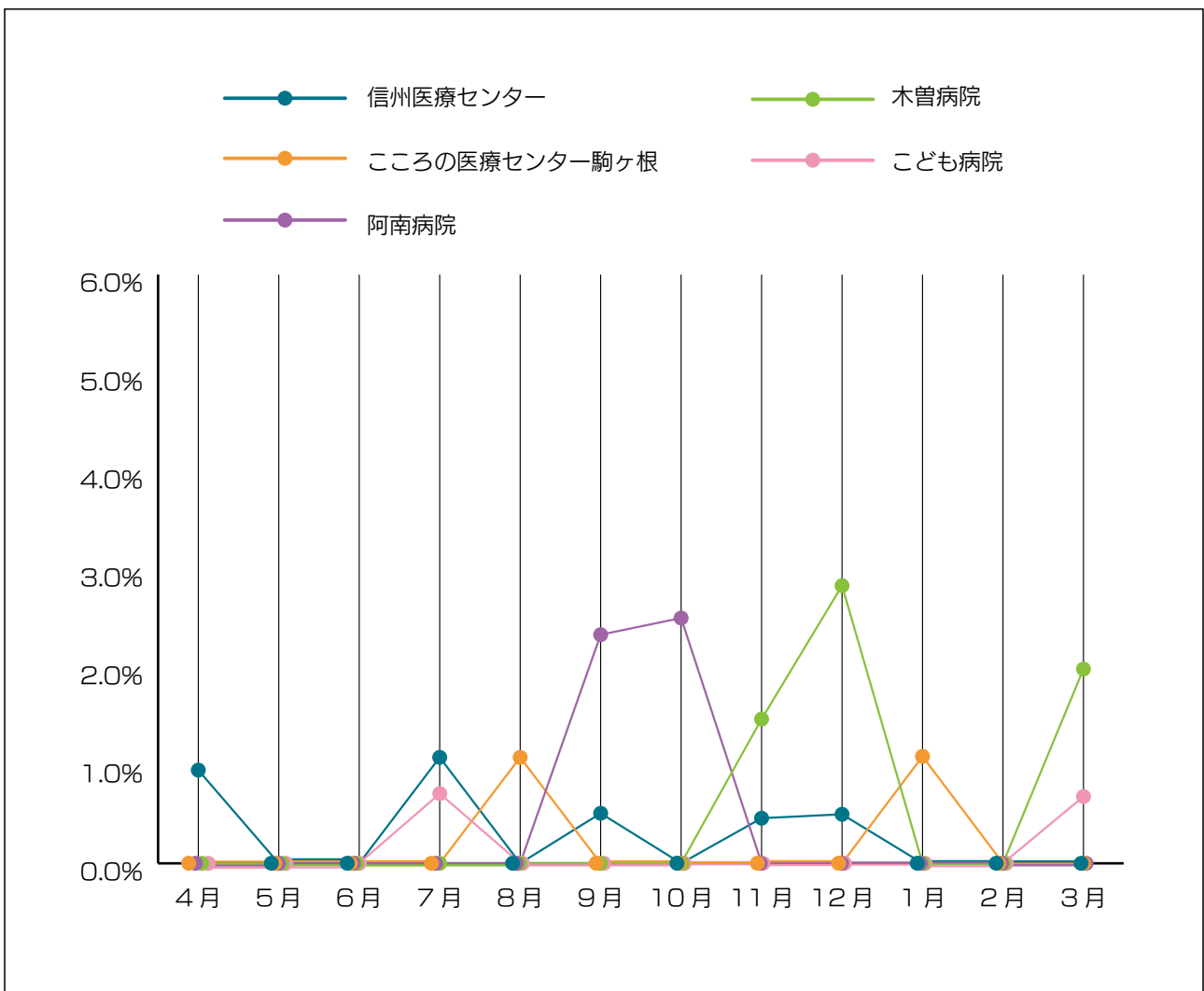


③ 褥瘡（じょくそう）推定発生率

褥瘡とは、寝たきりなどによって、体重で圧迫されている場所の血流が悪くなったり滞ることで、皮膚の一部が赤い色味をおびたり、ただれたり、傷ができてしまうことです。一般的に「床ずれ」ともいわれています。自分で体位変換ができず長時間寝たきりで、栄養状態が悪い、皮膚が弱くなっている人が、圧迫だけでなく摩擦やずれなどの刺激が繰り返されている場合は褥瘡になりやすいといえます。

患者さんのQOL（生活の質）の低下をきたし、結果的に在院日数の長期化や医療費の増大にもつながるため、褥瘡予防対策は患者さんに提供されるべき医療の重要な項目のひとつとなります。褥瘡の発生は患者さんの全身状態の良し悪しと密接な関係があり、患者さんの状態を把握し、予防対策を講じていく必要があります。その発生率は全身管理や局所ケアなど看護ケアの質を表す重要な指標です。

算出法 分子：入院時に褥瘡なく調査日に褥瘡を保有する患者数 + 入院時に褥瘡あり他部位に新規褥瘡発生の患者数
分母：調査日の施在院数（人）



④ 転倒・転落レベル2以上発生率

転倒転落により、骨折などが発生した場合、患者さんのQOL（生活の質）の低下をきたし、結果的に在院日数の長期化や医療費の増大にもつながります。歩行困難な方や認知症の方、高齢者の多い病院など、病院機能によって発生比率も違います。また、職員が予防に全力をつくしても、危険因子（転倒転落を引き起こす原因）を多く持つ患者さんにおいては、予防が困難な場合があります。

しかし、転倒・転落の既往・ADL（日常生活動作）のチェック、定期的な物品・設備の点検と整備、転倒に関する危険因子のチェックなど、転倒防止策を講じることにより、危険を回避する対応が求められます。

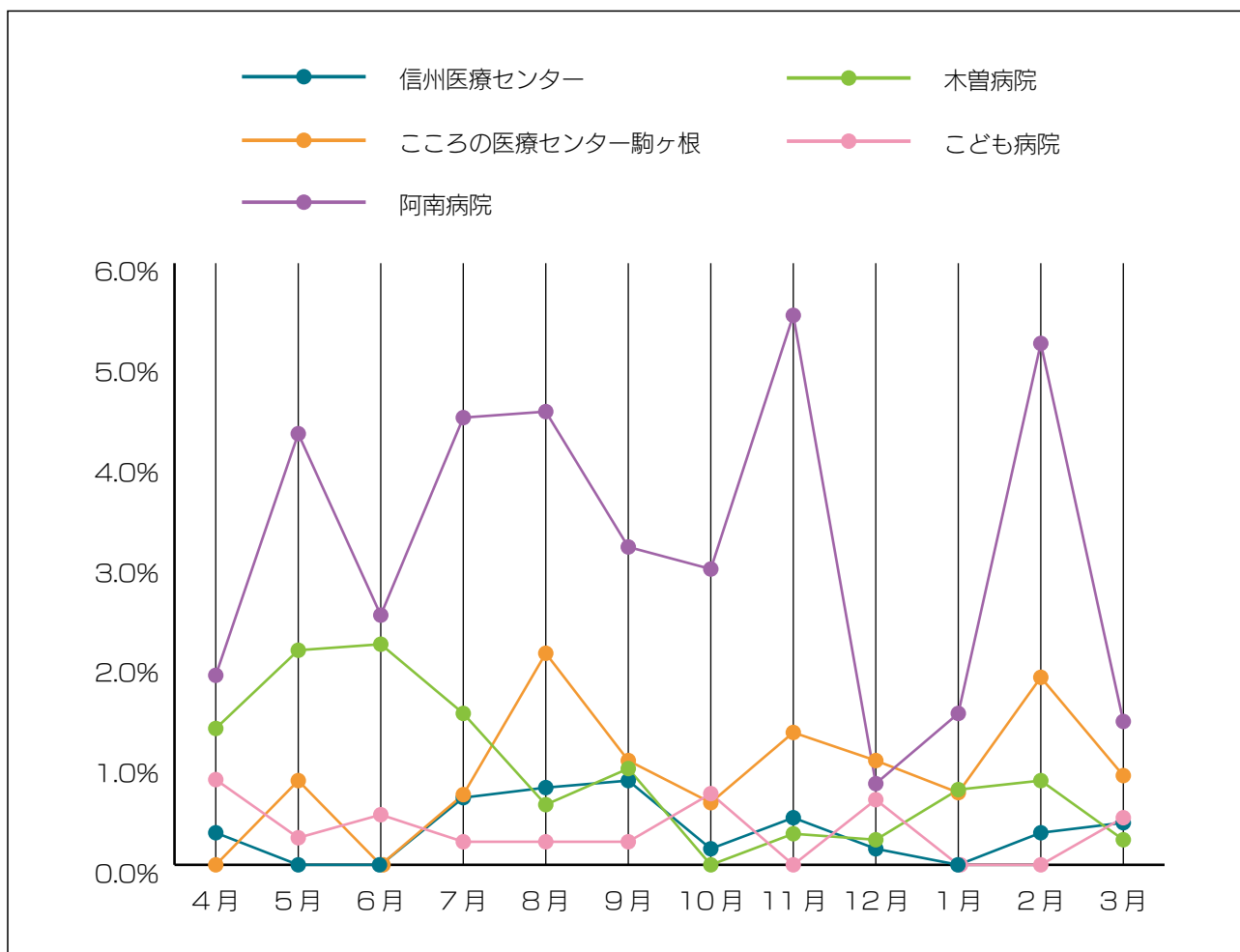
レベル2以上とは、検査や処置などが必要になった場合を意味します。（表1）

算出法 分子：インシデント・アクシデントレポートの入院患者転倒転落数【レベル2以上】

分母：入院延べ数

※単位：‰（パーミル）

レベル	障害の内容	障害の継続性	障害の程度
5	死亡（原疾患の自然経過によるものを除く）	死亡	
4	永続的な障害や後遺症が残った	永続的	軽度～高度
3b	濃厚な処置や治療を要した（バイタルサインの高度変化、人工呼吸器の装着、手術、入院数の延長、外来患者の入院、骨折など）	一過性	高度
3a	簡単な処置や治療を要した（消毒、湿布、皮膚の縫合、鎮痛剤の投与など）	一過性	中等度
2	処置や治療は行わなかった（患者観察の強化、バイタルサインの経度変化、安全確認のための件さなどの必要性は生じた）	一過性	軽度
1	患者への実害はなかった（なんらかの影響を与えた可能性は否定できない）	なし	
0	エラーや医薬品・医療用具の不具合が見られたが、患者には実施されなかった	—	



患者の状況



1 患者の状況

① 入院・外来患者数（病院別患者延べ数）

（単位：人）

病院名	年度区分	平成28年度	平成29年度	平成30年度	令和元年度	令和2年度
		信州医療センター	入院	86,214	90,537	90,876
	外来	121,387	122,540	120,801	120,749	111,308
	合計	207,601	213,077	211,677	204,824	187,615
こころの医療センター 駒ヶ根	入院	36,431	37,848	37,515	37,400	34,779
	外来	41,095	41,024	40,051	41,189	39,037
	合計	77,526	78,872	77,566	78,589	73,816
阿南病院	入院	19,265	20,818	19,272	17,053	14,680
	外来	48,718	48,562	47,667	46,882	47,565
	合計	67,983	69,380	66,939	63,935	62,245
木曽病院	入院	50,713	46,554	48,709	43,681	40,782
	外来	131,909	128,076	127,418	125,512	109,849
	合計	182,622	174,630	176,127	169,193	150,631
こども病院	入院	54,060	53,560	55,723	52,647	49,519
	外来	61,138	62,842	64,946	66,776	64,261
	合計	115,198	116,402	120,669	119,423	113,780
合計	入院	246,683	249,317	252,095	234,856	216,067
	外来	404,247	403,044	400,883	401,108	412,802
	合計	650,930	652,361	652,978	635,964	628,869

② 月別 1 日平均入院患者数

(単位：人)

病院名	年度	4月	5月	6月	7月	8月	9月	10月	11月	12月	1月	2月	3月	平均
信州医療センター	平成28年度	252	247	221	221	218	219	204	210	245	264	275	261	236.4
	平成29年度	246	239	242	217	226	228	249	264	250	266	281	271	248.3
	平成30年度	258	238	239	243	247	248	238	254	240	244	274	267	249.2
	令和元年度	241	238	225	226	231	219	231	244	229	227	232	213	229.8
	令和2年度	204	182	179	184	201	187	191	203	191	201	213	219	196.3
こころの医療センター駒ヶ根	平成28年度	97	102	97	94	103	105	99	102	102	93	100	104	99.8
	平成29年度	103	97	110	98	112	111	98	99	103	104	106	103	103.7
	平成30年度	99	100	99	101	101	107	107	102	99	107	106	105	102.8
	令和元年度	104	99	97	102	108	109	76	104	96	102	107	104	100.6
	令和2年度	95	78	85	93	93	98	106	103	95	91	96	110	95.3
阿南病院	平成28年度	55	59	51	53	49	42	45	53	62	56	58	51	52.8
	平成29年度	56	57	52	54	57	59	58	59	53	58	59	62	57.0
	平成30年度	53	54	46	57	60	52	52	46	52	58	61	44	52.9
	令和元年度	51	50	43	47	51	47	36	41	49	48	53	43	46.6
	令和2年度	35	30	40	43	43	42	44	43	40	43	34	45	40.2
木曽病院	平成28年度	144	152	142	140	141	131	136	147	137	130	132	134	138.8
	平成29年度	129	127	127	138	128	124	124	121	128	124	132	128	127.5
	平成30年度	126	125	121	124	137	139	131	143	140	143	143	129	133.4
	令和元年度	116	120	118	107	124	119	119	137	128	127	117	102	119.5
	令和2年度	98	91	106	107	107	104	108	108	128	129	127	129	111.8
いづも病院	平成28年度	144	142	152	154	156	146	153	146	140	141	152	151	148.1
	平成29年度	144	143	136	145	150	146	141	140	145	154	161	157	146.8
	平成30年度	139	141	145	155	154	156	165	159	152	150	157	161	152.8
	令和元年度	147	140	151	158	151	149	142	132	145	137	144	131	143.9
	令和2年度	118	120	133	141	140	146	137	143	149	132	135	137	135.7



月別 1 日平均外来患者数

(単位：人)

病院名	年度	4月	5月	6月	7月	8月	9月	10月	11月	12月	1月	2月	3月	平均
信州医療センター	平成28年度	505	530	479	508	503	498	492	482	539	511	477	480	500.3
	平成29年度	482	521	455	493	481	500	492	495	540	557	506	513	502.9
	平成30年度	476	487	451	499	470	518	492	481	539	554	491	495	496.1
	令和元年度	466	493	490	480	520	522	507	503	552	551	500	461	503.8
	令和2年度	406	431	429	465	456	483	467	486	490	469	470	451	458.5
こころの医療センター駒ヶ根	平成28年度	174	168	164	175	163	180	155	173	162	169	165	175	168.6
	平成29年度	159	165	159	168	172	167	173	176	176	175	170	167	168.9
	平成30年度	163	166	160	167	165	169	159	160	168	169	163	170	164.9
	令和元年度	169	172	162	172	160	180	175	171	177	178	177	169	171.8
	令和2年度	129	118	126	161	168	176	164	173	178	178	181	173	160.3
阿南病院	平成28年度	187	188	174	198	183	197	200	248	255	203	195	186	201.2
	平成29年度	186	189	176	189	168	193	192	263	233	220	195	192	199.7
	平成30年度	179	173	184	189	166	185	196	245	250	198	186	199	195.8
	令和元年度	175	176	175	182	192	193	187	259	235	214	186	166	195.0
	令和2年度	172	199	173	186	179	190	201	275	224	186	190	184	196.5
木曽病院	平成28年度	537	562	521	543	522	525	540	598	605	544	510	516	543.6
	平成29年度	502	538	502	522	529	502	524	578	553	536	519	498	525.3
	平成30年度	503	513	497	507	494	512	518	554	587	553	518	520	523.0
	令和元年度	498	535	508	514	553	529	533	564	562	531	518	439	523.7
	令和2年度	404	420	426	458	459	479	467	504	480	448	457	429	452.6
いづも病院	平成28年度	239	241	237	262	262	259	245	244	258	255	243	273	251.5
	平成29年度	239	248	238	254	269	258	246	265	269	266	256	283	257.6
	平成30年度	247	255	246	257	265	285	252	266	285	273	271	298	266.7
	令和元年度	270	268	267	278	290	287	266	275	282	278	277	287	277.1
	令和2年度	228	208	239	255	289	288	270	284	298	276	271	281	265.6

③ 診療科別入院延患者数

(単位：人)

病院名	診療科	平成28年度		平成29年度		平成30年度		令和元年度		令和2年度	
		患者数 (退院患者含まない)	1日平均	患者数 (退院患者含まない)	1日平均	患者数 (退院患者含まない)	1日平均	患者数 (退院患者含まない)	1日平均	患者数 (退院患者含む)	1日平均
信州医療センター	内科	28,859	79	27,717	76	32,785	90	30,855	84	27,481	75
	呼吸器・感染症内科	9,352	26	13,913	38	9,718	27	6,539	18	7,024	19
	脳神経内科	0	0	0	0	0	0	0	0	0	0
	循環器内科	4,341	12	6,283	17	5,930	16	4,974	14	4,327	12
	脳神経外科	0	0	0	0	2	0	0	0	0	0
	小児科	1,167	3	794	2	1,093	3	702	2	737	2
	外科	5,587	15	4,538	12	6,172	17	5,253	14	4,401	12
	整形外科	22,441	61	21,592	59	23,949	65	23,395	64	24,564	67
	形成外科	97	0	18	0	6	0	0	0	3	0
	皮膚科	0	0	0	0	0	0	0	0	0	0
	泌尿器科	218	1	153	0	113	0	222	1	468	1
	産婦人科	1,794	5	2,953	8	4,483	12	4,535	12	4,520	12
	眼科	473	1	553	2	810	2	496	1	623	2
	耳鼻咽喉科	770	2	825	2	724	2	780	2	795	2
	精神科	0	0	0	0	0	0	0	0	0	0
	放射線科	0	0	0	0	0	0	0	0	0	0
	麻酔科	216	1	221	1	128	0	57	0	34	0
	呼吸器外科	832	2	869	2	568	2	1,220	3	1,330	4
	歯科口腔外科	269	1	38	0	0	0	0	0	0	0
	計	76,416	209	80,467	220	86,481	236	79,028	216	76,307	209
結核	4,921	13	5,167	14	4,395	12	5,047	14	0	0	
こころの医療センター胸ヶ根		36,431	100	37,848	103	37,515	103	37,400	102	34,779	95
阿南病院	内科	15,873	43	14,631	40	16,216	44	10,972	30	11,823	32
	小児科	63	0	52	0	30	0	11	0	5	0
	外科	44	0	2,994	8	14	0	2,789	8	2,611	7
	整形外科	2,701	7	2,734	7	2,609	7	2,937	8	53	0
	泌尿器科	0	0	0	0	0	0	0	0	0	0
	婦人科	0	0	0	0	0	0	0	0	0	0
	眼科	584	2	407	1	403	1	344	1	188	1
	精神科	0	0	0	0	0	0	0	0	0	0
計	19,265	53	20,818	57	19,272	53	17,053	47	14,680	40	



診療科別入院延患者数

(単位：人)

病院名	診療科	平成28年度		平成29年度		平成30年度		令和元年度		令和2年度		
		患者数 (退院患者含まない)	1日平均	患者数 (退院患者含まない)	1日平均	患者数 (退院患者含まない)	1日平均	患者数 (退院患者含まない)	1日平均	患者数 (退院患者含む)	1日平均	
木曽病院	内科	22,087	60	18,861	52	20,624	56	18,246	50	22,343	61	
	神経内科	7,591	21	7,976	22	8,456	23	6,817	19	4,816	13	
	小児科	794	2	500	1	339	1	226	1	200	1	
	外科	8,506	23	7,906	22	7,160	20	6,832	19	5,006	14	
	整形外科	6,647	18	7,083	19	7,808	21	7,399	20	5,804	16	
	皮膚科	0	0	0	0	0	0	0	0	0	0	
	形成外科	0	0	0	0	0	0	0	0	0	0	
	泌尿器科	1,260	3	828	2	801	2	798	2	530	1	
	消化器内科	0	0	0	0	0	0	0	0	0	0	
	精神科	0	0	0	0	0	0	0	0	0	0	
	産婦人科	3,273	9	2,810	8	2,862	8	2,772	8	1,722	5	
	放射線科	0	0	0	0	0	0	0	0	0	0	
	眼科	494	1	590	2	659	2	591	2	361	1	
	循環器内科	0	0	0	0	0	0	0	0	0	0	
	麻酔科	0	0	0	0	0	0	0	0	0	0	
リハビリテーション科	61	0	0	0	0	0	0	0	0	0		
	計	50,713	139	46,554	127	48,709	133	43,681	119	40,782	112	
いづも病院	総合小児科	4,133	11	3,865	11	4,466	12	3,064	8	2,034	6	
	小児科	血液腫瘍科	4,376	12	4,704	13	5,083	14	4,079	11	4,872	13
		新生児科	14,101	39	13,887	38	14,510	40	14,381	39	14,770	40
		遺伝科	2,287	6	1,777	5	1,612	4	1,257	3	1,238	3
	小児外科	4,196	11	3,235	9	3,473	9	3,107	8	3,677	10	
	整形外科	1,950	5	2,102	6	1,610	4	1,605	4	1,424	4	
	形成外科	2,234	6	2,386	7	2,399	7	2,153	6	2,147	6	
	脳神経外科	1,308	4	1,086	3	890	2	1,227	3	911	2	
	循環器小児科	7,117	19	7,584	21	8,831	24	8,410	23	7,674	21	
	皮膚科	0	0	0	0	0	0	0	0	0	0	
	眼科	221	1	285	1	302	1	368	1	367	1	
	神経小児科	3,978	11	4,014	11	5,155	14	5,684	16	3,852	11	
	耳鼻咽喉科	0	0	0	0	0	0	0	0	0	0	
	産科	7,021	19	7,567	21	6,622	18	6,108	17	5,362	15	
	リハビリテーション科	749	2	649	2	301	1	0	0	0	0	
	泌尿器科	389	1	419	1	460	1	514	1	523	1	
	アレルギー科	0	0	0	0	0	0	690	2	0	0	
救急科	0	0	0	0	0	0	0	0	0	0		
	計	54,060	148	53,560	146	55,714	152	52,647	144	48,851	134	
合計		241,806	661	244,414	668	252,086	689	234,856	642	291,706	799	
診療日数		365		365		365		366		365		

注：母体附属児を含んだ患者数

○「1日平均」欄は、患者数を年間日数で除し、小数第一位を四捨五入。1人以下の時、無記載の場合あり。

診療科別外来延患者数

(単位：人)

病院名	年 度	平成28年度		平成29年度		平成30年度		令和元年度		令和2年度	
		診療科	患者数	1日平均	患者数	1日平均	患者数	1日平均	患者数	1日平均	患者数
信州医療センター	内 科	37,606	154	38,101	156	37,164	155	32,869	135	32,225	133
	呼吸器・感染症内科	6,344	26	6,572	27	6,491	27	5,853	24	5,265	22
	脳神経内科	136	1	136	1	135	1	289	1	421	2
	循環器内科	4,209	17	4,706	19	5,521	23	5,170	21	5,081	21
	脳神経外科	1,041	4	1,172	5	982	4	840	3	729	3
	小児科	10,574	43	9,358	38	7,820	33	6,574	27	5,248	22
	外 科	6,830	28	6,263	26	6,803	28	6,850	28	6,109	25
	整形外科	17,002	70	18,457	76	16,424	68	16,248	67	15,599	64
	形成外科	1,709	7	1,661	7	889	4	603	2	613	3
	皮膚科	2,613	11	2,838	12	2,618	11	2,153	9	2,093	9
	泌尿器科	3,061	13	2,793	11	2,527	11	2,871	12	3,090	13
	産婦人科	4,814	20	7,420	30	8,763	37	10,831	45	11,109	46
	眼 科	8,851	36	9,968	41	9,476	39	8,122	33	7,460	31
	耳鼻咽喉科	7,275	30	7,204	30	6,859	29	6,247	26	5,628	23
	精神科	315	1	447	2	472	2	497	2	505	2
	放射線科	917	4	919	4	894	4	659	3	675	3
	麻酔科	2,888	12	2,882	12	2,702	11	2,598	11	2,186	9
	呼吸器外科	939	4	1,000	4	919	4	1,124	5	1,241	5
	救急科	0	0	0	0	3,342	14	10,351	28	6,031	28
	歯科口腔外科	4,263	17	643	3	0	0	0	0	0	0
計		121,387	497	122,540	502	120,801	503	120,749	497	111,308	458
こころの医療センター 胸ヶ根		41,095	168	41,024	168	40,051	167	41,189	170	39,037	161
阿南病院	内 科	29,414	121	27,836	114	27,181	113	25,973	107	30,094	124
	小児科	4,670	19	4,836	20	5,319	22	4,570	19	3,229	13
	外 科	1,183	5	2,714	11	1,664	7	3,187	13	2,845	12
	整形外科	5,337	22	5,140	21	5,266	22	5,085	21	3,473	14
	泌尿器科	377	2	616	3	775	3	716	3	583	2
	婦人科	595	2	546	2	570	2	543	2	590	2
	眼 科	5,322	22	5,134	21	5,327	22	5,424	22	5,586	23
	精神科	1,820	7	1,740	7	1,565	7	1,384	6	1,165	5
計		48,718	200	48,562	199	47,667	199	46,882	193	47,565	196



診療科別外来延患者数

(単位：人)

病院名	年度	平成28年度		平成29年度		平成30年度		令和元年度		令和2年度		
		診療科	患者数	1日平均	患者数	1日平均	患者数	1日平均	患者数	1日平均	患者数	1日平均
木曾病院	内科	52,739	216	50,909	209	50,847	212	51,108	210	47,908	197	
	循環器内科	0	0	0	0	0	0	0	0	0	0	
	神経内科	4,375	18	4,354	18	4,402	18	4,228	17	3,787	16	
	小児科	11,780	48	10,114	41	10,103	42	9,004	37	5,357	22	
	外科	9,725	40	9,505	39	9,538	40	9,467	39	8,986	37	
	整形外科	14,809	61	14,558	60	15,057	63	14,201	58	11,823	49	
	皮膚科	4,153	17	4,758	20	4,113	17	3,870	16	3,585	15	
	形成外科	767	3	572	2	464	2	427	2	369	2	
	消化器内科	0	0	0	0	0	0	0	0	5,651	23	
	泌尿器科	5,382	22	5,232	21	5,488	23	5,945	24	1,960	8	
	耳鼻咽喉科	2,566	11	2,414	10	2,556	11	2,476	10	4,517	19	
	精神科	4,925	20	4,962	20	4,979	21	4,966	20	4,043	17	
	産婦人科	4,545	19	4,753	19	4,501	19	4,705	19	94	0	
	放射線科	337	1	331	1	304	1	496	2	10,369	43	
	眼科	13,216	54	13,221	54	13,123	55	13,102	54	466	2	
	脳神経外科	734	3	755	3	729	3	469	2	590	2	
	麻酔科	755	3	701	3	647	3	618	3	344	1	
	リハビリテーション科	1,101	5	937	4	567	2	430	2	61,941	255	
	計	131,909	541	128,076	525	127,418	531	125,512	517	109,849	452	
いしづか病院	総合小児科	5,276	22	6,035	25	6,070	25	4,707	19	5,082	21	
	小児科	血液腫瘍科	1,665	7	1,699	7	1,776	7	1,717	7	1,653	7
	新生児科	2,093	9	1,990	8	1,821	8	1,931	8	1,897	8	
	遺伝科	1,015	4	480	2	977	4	1,135	5	1,098	5	
	小児外科	3,635	15	3,544	15	3,420	14	3,508	14	3,282	14	
	麻酔科	383	2	332	1	308	1	221	1	220	1	
	整形外科	3,593	15	4,006	16	4,025	17	4,020	17	3,751	15	
	形成外科	4,833	20	4,580	19	4,622	19	4,604	19	4,793	20	
	脳神経外科	2,052	8	1,960	8	1,900	8	1,905	8	1,777	7	
	循環器小児科	7,723	32	7,734	32	7,440	31	7,745	32	7,359	30	
	皮膚科	121	0	54	0	11	0	74	0	104	0	
	眼科	3,870	16	4,077	17	4,259	18	4,402	18	4,119	17	
	神経小児科	6,670	27	7,427	30	7,347	31	7,436	31	7,982	33	
	耳鼻咽喉科	1,707	7	1,771	7	1,941	8	2,269	9	2,173	9	
	精神科	477	2	532	2	750	3	853	4	1,021	4	
	産科	3,073	13	3,202	13	3,528	15	4,148	17	3,899	16	
	放射線科	992	4	1,010	4	1,523	6	1,789	7	1,718	7	
	リハビリテーション科	7,804	32	8,264	34	8,853	37	8,493	35	7,445	31	
	泌尿器科	2,402	10	2,451	10	2,621	11	2,636	11	2,372	10	
	アレルギー科	0	0	0	0	0	0	1,673	7	935	4	
救急科	1,754	7	1,694	7	1,754	7	1,510	6	62,680	258		
計	61,138	251	62,842	258	64,946	271	66,776	275	62,680	258		
合計	404,247	1,657	403,044	1,652	400,883	1,670	401,108	1,651	370,439	1,524		
診療日数	243		244		244		240		243			

※「1日平均」欄は、患者数を年間診療日数で除し、小数第一位を四捨五入。1人以下の時、無記載の場合あり。

④ 老人医療の状況

●診療科別入院延患者数（65歳以上）

（単位：人、％）

病院名	診療科	平成28年度			平成29年度			平成30年度			令和元年度			令和2年度		
		延患者数	65歳以上	割合	延患者数	65歳以上	割合	延患者数	65歳以上	割合	延患者数	65歳以上	割合	延患者数	65歳以上	割合
信州医療センター	内科	28,859	24,100	83.5%	27,717	24,125	87.0%	32,785	27,026	82.4%	30,855	27,052	87.7%	27,481	22,634	82.4%
	呼吸器・感染症内科	9,352	8,047	86.0%	13,913	11,945	85.9%	9,718	8,051	82.8%	6,539	5,745	87.9%	8,877	4,720	53.2%
	脳神経内科	0	0	0.0%	0	0	0.0%	0	0	0.0%	0	0	0.0%	0	0	0.0%
	循環器内科	4,341	4,071	93.8%	6,283	5,590	89.0%	5,930	5,031	84.8%	4,974	4,528	91.0%	4,327	3,614	83.5%
	脳神経外科	0	0	0.0%	0	0	0.0%	2	0	0.0%	0	0	0.0%	0	0	0.0%
	小児科	1,167	0	0.0%	794	0	0.0%	1,093	0	0.0%	702	0	0.0%	737	0	0.0%
	外科	5,587	3,246	58.1%	4,538	2,938	64.7%	6,172	3,941	63.9%	5,253	3,947	75.1%	4,401	2,756	62.6%
	整形外科	22,441	17,250	76.9%	21,592	15,057	69.7%	23,949	17,777	74.2%	23,395	18,127	77.5%	24,564	18,141	73.9%
	形成外科	97	82	84.5%	18	14	77.8%	6	1	16.7%	0	0	0.0%	3	2	66.7%
	皮膚科	0	0	0.0%	0	0	0.0%	0	0	0.0%	0	0	0.0%	0	0	0.0%
	泌尿器科	218	188	86.2%	153	87	56.9%	113	50	44.2%	222	164	73.9%	468	255	54.5%
	産婦人科	1,794	8	0.4%	2,953	213	7.2%	4,483	182	4.1%	4,535	244	5.4%	4,520	106	2.3%
	眼科	473	266	56.2%	553	376	68.0%	810	375	46.3%	496	339	68.3%	623	274	44.0%
	耳鼻咽喉科	770	202	26.2%	825	299	36.2%	724	225	31.1%	780	387	49.6%	795	309	38.9%
	精神科	0	0	0.0%	0	0	0.0%	0	0	0.0%	0	0	0.0%	0	0	0.0%
	放射線科	0	0	0.0%	0	0	0.0%	0	0	0.0%	0	0	0.0%	0	0	0.0%
	麻酔科	216	23	10.6%	221	128	57.9%	128	125	97.7%	57	57	100.0%	34	33	97.1%
	呼吸器外科	832	536	64.4%	869	491	56.5%	568	355	62.5%	1,220	1,043	85.5%	1,330	1,123	84.4%
	歯科口腔外科	269	153	56.9%	38	38	100.0%	0	0	0.0%	0	0	0.0%	0	0	0.0%
	計	76,416	58,172	76.1%	80,467	61,301	76.2%	86,481	63,139	73.0%	79,028	61,633	78.0%	78,160	53,967	69.0%
結核	4,921	3,442	69.9%	5,167	4,085	79.1%	4,395	3,607	82.1%	5,047	3,918	77.6%	0	0	0.0%	
こころの医療センター胸ヶ根	36,431	7,130	19.6%	37,848	7,068	18.7%	37,515	6,871	18.3%	37,400	8,112	21.7%	39,037	6,969	17.9%	
阿南病院	内科	15,873	14,865	93.6%	14,631	14,091	96.3%	16,216	15,227	93.9%	10,972	10,630	96.9%	11,823	11,099	93.9%
	小児科	63	0	0.0%	52	0	0.0%	30	0	0.0%	11	0	0.0%	5	0	0.0%
	外科	44	44	100.0%	2,994	2,783	93.0%	14	12	85.7%	2,789	2,627	94.2%	2,611	2,434	93.2%
	整形外科	2,701	2,609	96.6%	2,734	2,595	94.9%	2,609	2,379	91.2%	2,937	2,868	97.7%	53	53	100.0%
	泌尿器科	0	0	0.0%	0	0	0.0%	0	0	0.0%	0	0	0.0%	0	0	0.0%
	婦人科	0	0	0.0%	0	0	0.0%	0	0	0.0%	0	0	0.0%	0	0	0.0%
	眼科	584	568	97.3%	407	392	96.3%	403	364	90.3%	344	339	98.5%	188	184	97.9%
	精神科	0	0	0.0%	0	0	0.0%	0	0	0.0%	0	0	0.0%	0	0	0.0%
計	19,265	18,086	93.9%	20,818	19,861	95.4%	19,272	17,982	93.3%	17,053	16,464	96.5%	14,680	13,770	93.8%	
木曾病院	内科	22,087	20,874	94.5%	18,861	17,967	95.3%	20,624	19,464	94.4%	18,246	17,042	93.4%	22,343	15,175	67.9%
	循環器内科	0	0	0.0%	0	0	0.0%	0	0	0.0%	0	0	0.0%	0	0	0.0%
	神経内科	7,591	6,633	87.4%	7,976	7,437	93.2%	8,456	7,744	91.6%	6,817	6,406	94.0%	4,816	4,205	87.3%
	小児科	794	0	0.0%	500	0	0.0%	339	0	0.0%	226	0	0.0%	200	0	0.0%
	外科	8,506	7,252	85.3%	7,906	7,002	88.6%	7,160	6,226	87.0%	6,832	5,698	83.4%	5,006	4,361	87.1%
	整形外科	6,647	4,971	74.8%	7,083	6,230	88.0%	7,808	6,827	87.4%	7,399	6,718	90.8%	5,804	4,986	85.9%
	皮膚科	0	0	0.0%	0	0	0.0%	0	0	0.0%	0	0	0.0%	0	0	0.0%
	形成外科	0	0	0.0%	0	0	0.0%	0	0	0.0%	0	0	0.0%	0	0	0.0%
	泌尿器科	1,260	1,058	84.0%	828	760	91.8%	801	724	90.4%	798	734	92.0%	530	470	88.7%
	耳鼻咽喉科	0	0	0.0%	0	0	0.0%	0	0	0.0%	0	0	0.0%	0	0	0.0%
	精神科	0	0	0.0%	0	0	0.0%	0	0	0.0%	0	0	0.0%	0	0	0.0%
	産婦人科	3,273	145	4.4%	2,810	282	10.0%	2,862	275	9.6%	2,772	453	16.3%	1,722	85	4.9%
	放射線科	0	0	0.0%	0	0	0.0%	0	0	0.0%	0	0	0.0%	0	0	0.0%
	眼科	494	408	82.6%	590	523	88.6%	659	599	90.9%	591	504	85.3%	361	352	97.5%
	脳神経外科	0	0	0.0%	0	0	0.0%	0	0	0.0%	0	0	0.0%	0	0	0.0%
	麻酔科	0	0	0.0%	0	0	0.0%	0	0	0.0%	0	0	0.0%	0	0	0.0%
	リハビリテーション科	61	61	100.0%	0	0	0.0%	0	0	0.0%	0	0	0.0%	0	0	0.0%
計	50,713	41,402	81.6%	46,554	40,201	86.4%	48,709	41,859	85.9%	43,681	37,555	86.0%	40,782	29,634	72.7%	
合計	187,746	128,232	68.3%	190,854	132,516	69.4%	196,372	133,458	68.0%	182,209	127,682	70.1%	172,659	104,340	60.4%	

※信州医療センターは70歳以上。



老人医療の状況

●診療科別外来延患者数（65歳以上）

（単位：人、％）

年 度		平成28年度			平成29年度			平成30年度			令和元年度			令和2年度		
病院名	診療科	延患者数	65歳以上	割合	延患者数	65歳以上	割合	延患者数	65歳以上	割合	延患者数	65歳以上	割合	延患者数	65歳以上	割合
信州医療センター	内 科	37,606	14,983	39.8%	38,101	16,118	42.3%	37,164	16,024	43.1%	32,869	15,395	46.8%	32,225	15,224	47.2%
	呼吸器・感染症内科	6,344	3,393	53.5%	6,572	3,555	54.1%	6,491	3,494	53.8%	5,853	3,267	55.8%	5,265	2,686	51.0%
	脳神経内科	136	73	53.7%	136	89	65.4%	135	104	77.0%	289	228	78.9%	421	323	76.7%
	循環器内科	4,209	2,862	68.0%	4,706	3,267	69.4%	5,521	3,889	70.4%	5,170	3,818	73.8%	5,081	3,685	72.5%
	脳神経外科	1,041	532	51.1%	1,172	595	50.8%	982	538	54.8%	840	482	57.4%	729	463	63.5%
	小児科	10,574	0	0.0%	9,358	0	0.0%	7,820	0	0.0%	6,574	0	0.0%	5,248	0	0.0%
	外 科	6,830	3,037	44.5%	6,263	3,107	49.6%	6,803	3,491	51.3%	6,850	3,588	52.4%	6,109	3,366	55.1%
	整形外科	17,002	8,741	51.4%	18,457	9,509	51.5%	16,424	8,230	50.1%	16,248	8,541	52.6%	15,599	8,441	54.1%
	形成外科	1,709	554	32.4%	1,661	628	37.8%	889	349	39.3%	603	276	45.8%	613	229	37.4%
	皮膚科	2,613	1,126	43.1%	2,838	1,296	45.7%	2,618	1,248	47.7%	2,153	1,111	51.6%	2,093	1,067	51.0%
	泌尿器科	3,061	2,071	67.7%	2,793	1,950	69.8%	2,527	1,711	67.7%	2,871	1,950	67.9%	3,090	2,156	69.8%
	産婦人科	4,814	512	10.6%	7,420	1,105	14.9%	8,763	1,267	14.5%	10,831	1,564	14.4%	11,109	1,520	13.7%
	眼 科	8,851	5,668	64.0%	9,968	6,458	64.8%	9,476	6,165	65.1%	8,122	5,616	69.1%	7,460	5,263	70.5%
	耳鼻咽喉科	7,275	3,119	42.9%	7,204	3,075	42.7%	6,859	3,067	44.7%	6,247	3,021	48.4%	5,628	2,864	50.9%
	精神科	315	180	57.1%	447	260	58.2%	472	292	61.9%	497	319	64.2%	505	314	62.2%
	放射線科	917	451	49.2%	919	430	46.8%	894	473	52.9%	659	348	52.8%	675	357	52.9%
	麻酔科	2,888	1,337	46.3%	2,882	1,517	52.6%	2,702	1,590	58.8%	2,598	1,578	60.7%	2,186	1,303	59.6%
	呼吸器外科	939	515	54.8%	1,000	604	60.4%	919	608	66.2%	1,124	829	73.8%	1,241	968	78.0%
	救急科	0	0	0.0%	0	0	0.0%	3,342	679	20.3%	10,351	2,552	24.7%	6,031	1,950	32.3%
	歯科口腔外科	4,263	2,302	54.0%	643	333	51.8%	0	0	0.0%	0	0	0	0	0	0.0%
計		121,387	64,478	53.1%	122,540	53,896	44.0%	120,801	53,219	44.1%	120,749	54,483	45.1%	111,308	52,179	46.9%
こころの医療センター胸ヶ根		41,095	7,869	19.1%	41,024	7,597	18.5%	40,051	7,227	18.0%	41,189	4,749	11.5%	34,779	7,177	20.6%
阿南病院	内 科	29,414	22,025	74.9%	27,836	22,881	82.2%	27,181	22,198	81.7%	25,973	19,043	73.3%	30,094	21,293	70.8%
	小児科	4,670	0	0.0%	4,836	0	0.0%	5,319	0	0.0%	4,570	0	0.0%	3,229	0	0.0%
	外 科	1,183	554	46.8%	2,714	1,731	63.8%	1,664	938	56.4%	3,187	2,212	69.4%	2,845	1,988	69.9%
	整形外科	5,337	4,040	75.7%	5,140	3,903	75.9%	5,266	3,927	74.6%	5,085	4,024	79.1%	3,473	2,749	79.2%
	泌尿器科	377	340	90.2%	616	543	88.1%	775	690	89.0%	716	644	89.9%	583	513	88.0%
	婦人科	595	242	40.7%	546	164	30.0%	570	164	28.8%	543	203	37.4%	590	201	34.1%
	眼 科	5,322	4,757	89.4%	5,134	4,575	89.1%	5,327	4,566	85.7%	5,424	4,789	88.3%	5,586	4,462	79.9%
	精神科	1,820	1,181	64.9%	1,740	1,099	63.2%	1,565	919	58.7%	1,384	820	59.2%	1,165	733	62.9%
計		48,718	33,139	68.0%	48,562	34,896	71.9%	47,667	33,402	70.1%	46,882	31,735	67.7%	47,565	31,939	67.1%
木曽病院	内 科	52,739	35,485	67.3%	50,909	36,634	72.0%	50,847	36,525	71.8%	51,108	36,929	72.3%	47,908	32,990	68.9%
	消化器内科	0	0	0.0%	0	0	0.0%	0	0	0.0%	0	0	0.0%	0	0	0.0%
	神経内科	4,375	3,213	73.4%	4,354	3,421	78.6%	4,402	3,503	79.6%	4,228	3,351	79.3%	3,787	3,014	79.6%
	小児科	11,780	0	0.0%	10,114	0	0.0%	10,103	0	0.0%	9,004	0	0.0%	5,357	0	0.0%
	外 科	9,725	6,530	67.1%	9,505	6,599	69.4%	9,538	6,632	69.5%	9,467	6,722	71.0%	8,986	6,343	70.6%
	整形外科	14,809	9,465	63.9%	14,558	9,527	65.4%	15,057	10,015	66.5%	14,201	9,465	66.7%	11,823	7,877	66.6%
	皮膚科	4,153	2,165	52.1%	4,758	2,420	50.9%	4,113	2,113	51.4%	3,870	2,061	53.3%	3,585	1,795	50.1%
	形成外科	767	440	57.4%	572	263	46.0%	464	295	63.6%	427	217	50.8%	369	198	53.7%
	泌尿器科	5,382	4,607	85.6%	5,232	4,411	84.3%	5,488	4,722	86.0%	5,945	5,169	86.9%	5,651	4,972	88.0%
	耳鼻咽喉科	2,566	1,324	51.6%	2,414	1,288	53.4%	2,556	1,384	54.1%	2,476	1,335	53.9%	1,960	1,059	54.0%
	精神科	4,925	1,995	40.5%	4,962	2,025	40.8%	4,979	2,089	42.0%	4,966	2,125	42.8%	4,517	1,917	42.4%
	産婦人科	4,545	730	16.1%	4,753	1,345	28.3%	4,501	1,188	26.4%	4,705	1,397	29.7%	4,043	703	17.4%
	放射線科	337	254	75.4%	331	201	60.7%	304	188	61.8%	496	382	77.0%	94	66	70.2%
	眼 科	13,216	9,908	75.0%	13,221	9,938	75.2%	13,123	9,850	75.1%	13,102	9,902	75.6%	10,369	7,824	75.5%
	脳神経外科	734	594	80.9%	755	564	74.7%	729	531	72.8%	469	356	75.9%	466	325	69.7%
	麻酔科	755	499	66.1%	701	476	67.9%	647	446	68.9%	618	410	66.3%	590	408	69.2%
	リハビリテーション科	1,101	646	58.7%	937	553	59.0%	567	294	51.9%	430	219	50.9%	344	163	47.4%
計		131,909	77,855	59.0%	128,076	79,665	62.2%	127,418	79,775	62.6%	125,512	80,040	63.8%	109,849	69,654	63.4%
合計		460,233	219,109	47.6%	340,202	176,054	51.7%	335,937	173,623	51.7%	334,332	171,007	51.1%	303,802	186,762	61.5%

※信州医療センターは70歳以上。

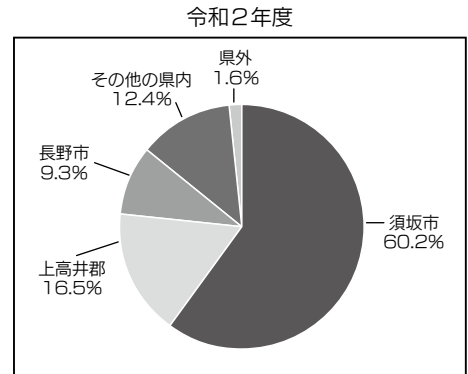
⑤ 診療圏の状況

●信州医療センター

地域別退院実患者数

(単位：人)

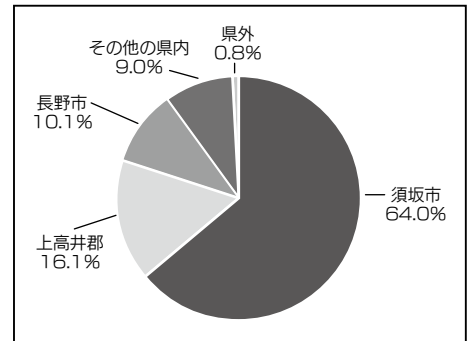
年度		平成28年度		平成29年度		平成30年度		令和元年度		令和2年度	
地域	患者数	構成比(%)		構成比(%)		構成比(%)		構成比(%)		構成比(%)	
		須高地区	須坂市	3,072	64.6	3,146	65.3	3,212	65.5	2,961	66.4
	上高井郡	824	17.3	796	16.5	730	14.9	731	16.4	736	16.5
	小計	3,896	81.9	3,942	81.8	3,942	80.4	3,692	82.8	3,420	76.7
内	長野市	356	7.5	354	7.3	392	8.0	385	8.6	415	9.3
	その他	445	9.4	424	8.8	449	9.2	453	10.2	551	12.4
	計	4,697	98.7	4,720	97.9	4,783	97.5	4,530	101.6	4,386	98.4
県外		61	1.3	99	2.1	123	2.7	94	2.1	71	1.6
合計		4,758	98.7	4,819	98.2	4,906	106.1	4,624	103.7	4,457	100.0



地域別外来延患者数

(単位：人)

年度		平成28年度		平成29年度		平成30年度		令和元年度		令和2年度	
地域	患者数	構成比(%)		構成比(%)		構成比(%)		構成比(%)		構成比(%)	
		須高地区	須坂市	86,775	70.0	80,579	66.7	79,798	66.1	78,804	65.3
	上高井郡	20,412	16.7	19,454	16.1	18,083	15.0	18,253	15.1	17,867	16.1
	小計	106,187	86.7	100,033	82.8	97,881	81.1	97,057	80.4	89,129	80.1
内	長野市	11,399	9.3	11,647	9.6	11,688	9.7	12,031	10.0	11,252	10.1
	その他	9,434	7.7	9,516	7.9	9,577	7.9	9,970	8.3	10,047	9.0
	計	127,020	103.7	121,196	100.3	119,146	98.7	119,058	98.6	110,428	99.2
県外		1,068	0.9	1,344	1.1	1,655	1.4	1,691	1.5	880	0.8
合計		128,088	104.5	122,540	101.4	120,801	100.0	120,749	100.0	111,308	100.0

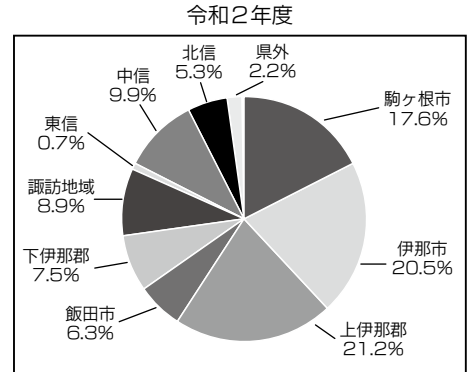


●こころの医療センター駒ヶ根

地域別退院実患者数

(単位：人)

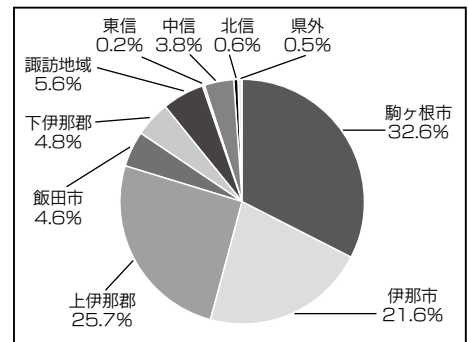
年度		平成28年度		平成29年度		平成30年度		令和元年度		令和2年度	
地域	患者数	構成比(%)		構成比(%)		構成比(%)		構成比(%)		構成比(%)	
		南信	駒ヶ根市	106	19.1	115	20.7	109	19.6	81	15.8
伊那市	91		16.4	117	21.0	123	22.1	122	23.8	85	20.5
上伊那郡	143		25.7	118	21.2	110	19.8	119	23.2	88	21.2
飯田市	45		8.1	39	7.0	39	7.0	35	6.8	26	6.3
下伊那郡	31		5.6	37	6.7	33	5.9	38	7.4	31	7.5
諏訪地域	58		10.4	46	8.3	49	8.8	41	8.0	37	8.9
東信	3		0.5	8	1.4	3	0.5	3	0.6	3	0.7
北信	中信	44	7.9	52	9.4	40	7.2	27	5.3	41	9.9
	北信	25	4.5	23	4.1	21	3.8	32	6.2	22	5.3
	県外	10	1.8	8	1.4	10	1.8	15	2.9	9	2.2
合計		556	100.0	563	100.0	537	100.0	513	100.0	415	100.0



地域別外来延患者数

(単位：人)

年度		平成28年度		平成29年度		平成30年度		令和元年度		令和2年度	
地域	患者数	構成比(%)		構成比(%)		構成比(%)		構成比(%)		構成比(%)	
		南信	駒ヶ根市	631	29.3	13,944	33.8	13,809	34.4	14,122	34.3
伊那市	479		22.2	8,892	21.5	9,060	22.6	8,783	21.3	8,438	21.6
上伊那郡	595		27.6	10,894	26.4	10,126	25.2	10,414	25.3	10,021	25.7
飯田市	109		5.1	2,150	5.2	1,918	4.8	1,876	4.6	1,787	4.6
下伊那郡	112		5.2	1,730	4.2	1,713	4.3	1,841	4.5	1,885	4.8
諏訪地域	116		5.4	1,786	4.3	1,744	4.3	2,162	5.2	2,175	5.6
東信	8		0.4	101	0.2	80	0.2	80	0.2	72	0.2
北信	中信	76	3.5	1,307	3.2	1,228	3.1	1,439	3.5	1,494	3.8
	北信	13	0.6	248	0.6	218	0.5	222	0.5	218	0.6
	県外	15	0.7	263	0.6	251	0.6	250	0.6	204	0.5
合計		2,154	100.0	41,315	100.0	40,147	100.0	41,189	100.0	39,037	100.0



※構成比は、小数点以下第2位を四捨五入しているため、必ずしも合計が100とはならない。



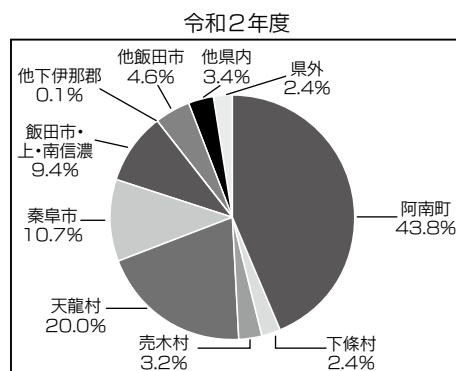
診療圏の状況

●阿南病院

地域別退院実患者数

(単位：人)

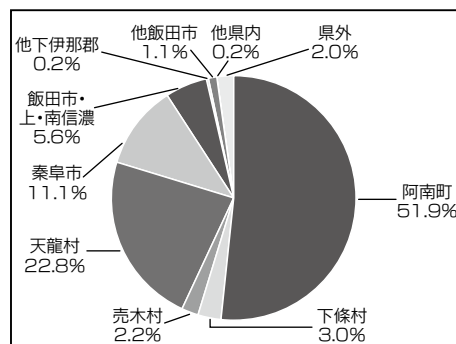
年度	平成28年度		平成29年度		平成30年度		令和元年度		令和2年度		
	患者数	構成比(%)	患者数	構成比(%)	患者数	構成比(%)	患者数	構成比(%)	患者数	構成比(%)	
下伊那南部	阿南町	562	53.1	562	57.3	490	56.2	439	54.8	351	43.8
	下條村	22	2.1	22	2.2	22	2.5	21	2.6	19	2.4
	売木村	29	2.7	29	3.0	22	2.5	19	2.4	26	3.2
	天龍村	163	15.4	163	16.6	174	20.0	174	21.7	160	20.0
	秦阜村	106	10.0	106	10.8	99	11.4	91	11.4	86	10.7
	細市・上・南信濃	140	13.2	140	14.3	135	15.5	87	10.9	75	9.4
他下伊那郡	4	0.4	4	0.4	6	0.7	5	0.6	1	0.1	
他飯田市	12	1.1	12	1.2	11	1.3	13	1.6	37	4.6	
他県内	4	0.4	4	0.4	4	0.5	1	0.1	27	3.4	
県外	17	1.6	17	1.7	17	1.9	22	2.7	19	2.4	
合計	1,059	100.0	1,059	108.1	980	112.4	872	108.9	801	100.0	



地域別外来延患者数

(単位：人)

年度	平成28年度		平成29年度		平成30年度		令和元年度		令和2年度		
	患者数	構成比(%)	患者数	構成比(%)	患者数	構成比(%)	患者数	構成比(%)	患者数	構成比(%)	
下伊那南部	阿南町	25,526	59.5	25,962	62.3	24,146	58.9	23,417	56.7	21,407	51.9
	下條村	1,154	2.7	1,080	2.6	1,145	2.8	1,184	2.9	1,240	3.0
	売木村	873	2.0	770	1.8	869	2.1	950	2.3	917	2.2
	天龍村	5,926	13.8	5,692	13.7	5,950	14.5	6,002	14.5	9,394	22.8
	秦阜村	5,415	12.6	5,769	13.8	5,732	14.0	5,579	13.5	4,562	11.1
	細市・上・南信濃	2,894	6.7	2,401	5.8	2,521	6.1	2,436	5.9	2,322	5.6
他下伊那郡	137	0.3	95	0.2	122	0.3	542	1.3	93	0.2	
他飯田市	458	1.1	543	1.3	516	1.3	120	0.3	439	1.1	
他県内	81	0.2	67	0.2	50	0.1	64	0.2	76	0.2	
県外	488	1.1	512	1.2	627	1.5	716	1.7	830	2.0	
合計	42,952	100.1	42,891	102.9	41,678	101.6	41,010	99.3	41,280	100.0	



※構成比は、小数点以下第2位を四捨五入しているため、必ずしも合計が100とはならない。

診療圏の状況

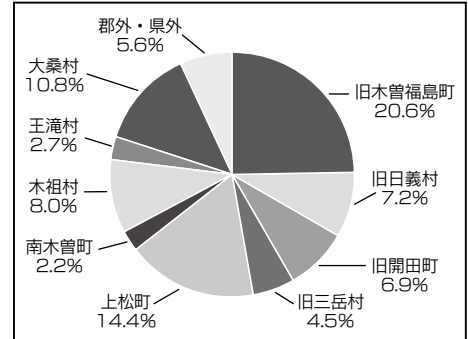
●木曽病院

(単位：人)

地域別退院実患者数

地域	平成28年度		平成29年度		平成30年度		令和元年度		令和2年度		
	患者数	構成比(%)	患者数	構成比(%)	患者数	構成比(%)	患者数	構成比(%)	患者数	構成比(%)	
木曽町	旧木曽福島町	642	26.0	608	23.8	653	25.5	653	25.5	527	20.6
	旧日義村	208	8.4	233	9.1	204	8.0	204	8.0	184	7.2
	旧開田村	214	8.7	226	8.8	199	7.8	199	7.8	177	6.9
	旧三岳村	140	5.7	146	5.7	155	6.1	155	6.1	116	4.5
	上松町	533	21.6	477	18.7	512	20.0	512	20.0	369	14.4
	南木曽町	37	1.5	49	1.9	54	2.1	54	2.1	55	2.2
	木祖村	280	11.3	220	8.6	247	9.7	247	9.7	204	8.0
	王滝村	92	3.7	85	3.3	89	3.5	89	3.5	70	2.7
	大桑村	266	10.8	270	10.6	292	11.4	292	11.4	276	10.8
	郡外・県外	192	7.8	156	6.1	151	5.9	151	5.9	144	5.6
	合計	2,604	105.4	2,470	96.6	2,556	100.0	2,556	100.0	2,122	83.0

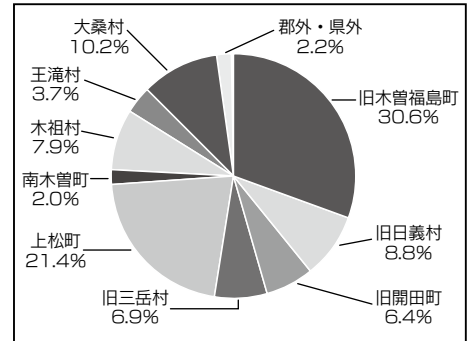
令和2年度



地域別外来延患者数

(単位：人)

地域	平成28年度		平成29年度		平成30年度		令和元年度		令和2年度		
	患者数	構成比(%)	患者数	構成比(%)	患者数	構成比(%)	患者数	構成比(%)	患者数	構成比(%)	
木曽町	旧木曽福島町	40,796	31.9	38,242	30.0	37,888	30.2	37,743	34.4	33,615	30.6
	旧日義村	11,270	8.8	10,413	8.2	10,583	8.4	10,914	9.9	9,633	8.8
	旧開田村	9,753	7.6	9,212	7.2	8,915	7.1	8,667	7.9	7,002	6.4
	旧三岳村	9,071	7.1	8,880	7.0	8,838	7.0	8,466	7.7	7,620	6.9
	上松町	29,683	23.2	29,206	22.9	28,528	22.7	27,158	24.7	23,528	21.4
	南木曽町	1,505	1.2	1,931	1.5	1,938	1.5	2,321	2.1	2,185	2.0
	木祖村	10,251	8.0	9,890	7.8	9,716	7.7	9,402	8.6	8,648	7.9
	王滝村	4,178	3.3	4,086	3.2	4,468	3.6	4,526	4.1	4,020	3.7
	大桑村	11,113	8.7	11,837	9.3	12,226	9.7	12,428	11.3	11,231	10.2
	郡外・県外	4,289	3.3	4,378	3.4	4,318	3.4	3,887	3.5	2,367	2.2
	合計	131,909	103.0	128,075	100.5	127,418	101.5	125,512	114.3	109,849	100.0



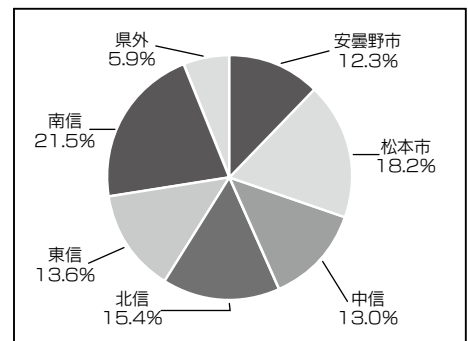
●こども病院

(単位：人)

地域別退院実患者数

地域	平成28年度		平成29年度		平成30年度		令和元年度		令和2年度	
	患者数	構成比(%)	患者数	構成比(%)	患者数	構成比(%)	患者数	構成比(%)	患者数	構成比(%)
安曇野市	284	11.2	270	10.9	330	12.4	343	14.1	299	12.3
松本市	443	17.5	442	17.8	447	16.8	483	19.9	444	18.2
中 信	270	10.7	298	12.0	301	11.3	309	12.7	317	13.0
北 信	425	16.8	398	16.0	345	12.9	356	14.6	375	15.4
東 信	325	12.9	317	12.8	319	12.0	360	14.8	331	13.6
南 信	514	20.3	542	21.8	512	19.2	585	24.0	523	21.5
県 外	250	9.9	260	10.5	232	8.7	232	9.5	144	5.9
合 計	2,511	99.4	2,527	101.6	2,486	93.2	2,668	109.7	2,433	100.0

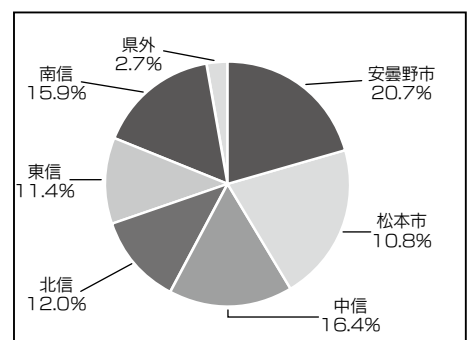
令和2年度



地域別外来延患者数

(単位：人)

地域	平成28年度		平成29年度		平成30年度		令和元年度		令和2年度	
	患者数	構成比(%)	患者数	構成比(%)	患者数	構成比(%)	患者数	構成比(%)	患者数	構成比(%)
安曇野市	10,834	17.2	11,871	18.3	13,572	20.3	13,973	21.7	13,320	20.7
松本市	13,451	21.4	13,711	21.1	13,605	20.4	14,086	21.9	13,372	20.8
中 信	9,748	15.5	10,031	15.4	10,793	16.2	10,557	16.4	10,531	16.4
北 信	7,944	12.6	7,803	12.0	7,499	11.2	7,787	12.1	7,739	12.0
東 信	6,895	11.0	6,896	10.6	7,078	10.6	7,426	11.6	7,313	11.4
南 信	9,894	15.7	10,026	15.4	9,846	14.7	10,446	16.3	10,231	15.9
県 外	2,372	3.8	2,504	3.9	2,553	3.8	2,501	3.9	1,755	2.7
合 計	61,138	97.3	62,842	96.8	64,946	97.3	66,776	103.9	64,261	100.0



※構成比は、小数点以下第2位を四捨五入しているため、必ずしも合計が100とはならない。



⑥ 救急及び緊急診療の状況

●時間外診療科別延べ件数

(単位：人)

年 度		平成28年度	平成29年度	平成30年度	令和元年度	令和2年度
病院名	診療科	患者数	患者数	患者数	患者数	患者数
信州医療センター	内 科	4,710	4,673	5,156	5,463	3,007
	呼吸器・感染症内科	492	704	429	106	87
	脳神経内科	3	3	5	17	8
	循環器内科	37	52	69	94	93
	脳神経外科	172	174	161	89	53
	小児科	2,293	2,504	1,558	1,282	319
	外 科	526	531	632	1,257	1,219
	整形外科	1,428	1,479	1,576	1,329	872
	形成外科	399	316	318	123	75
	皮膚科	356	383	389	218	82
	泌尿器科	170	153	126	101	78
	産婦人科	116	165	214	40	7
	眼 科	107	127	107	58	32
	耳鼻咽喉科	241	222	169	205	89
	精神科	0	0	6	20	13
	放射線科	0	0	1	0	0
	麻酔科	4	2	2	31	21
	呼吸器外科	9	20	8	56	80
	救急科	0	0	1,035	1,701	1,335
	歯科口腔外科	9	1	0	0	0
計		11,072	11,509	11,961	12,190	7,470
こころの医療センター駒ヶ根		291	262	250	292	272
阿南病院	内 科	978	978	958	926	568
	小児科	241	241	390	354	139
	外 科	132	132	144	198	142
	整形外科	127	127	98	124	54
	泌尿器科	1	1	2	2	0
	婦人科	0	0	0	0	0
	眼 科	7	7	4	9	4
	精神科	10	10	11	32	25
計		1,496	1,496	1,607	1,645	932
木曽病院	内 科	1,936	1,773	1,932	1,782	1,146
	循環器内科	0	0	0	0	0
	神経内科	155	173	186	184	174
	小児科	892	660	831	745	141
	外 科	614	596	603	593	497
	整形外科	633	600	615	569	430
	皮膚科	226	194	188	163	117
	形成外科	5	5	2	4	1
	泌尿器科	103	97	111	109	77
	精神科	3	9	64	1	1
	産婦人科	137	134	5	120	80
	放射線科	0	0	101	0	0
	眼 科	78	64	0	57	33
	耳鼻咽喉科	68	84	55	80	43
	脳神経外科	43	58	56	40	44
	麻酔科	0	0	0	0	0
	リハビリテーション科	0	0	0	0	0
計		4,893	4,447	4,749	4,447	2,784

救急及び緊急診療の状況

(単位：人)

年度		平成28年度	平成29年度	平成30年度	令和元年度	令和2年度
病院名	診療科	患者数	患者数	患者数	患者数	患者数
いづも病院	総合小児科	134	136	134	113	111
	血液腫瘍科	0	123	156	114	111
	小児科	362	309	292	277	259
	新生児科	0	136	160	151	83
	小児集中治療科	122	168	110	103	109
	小児外科	0	94	116	113	98
	整形外科	99	109	108	108	105
	形成外科	0	60	54	40	36
	脳神経外科	161	167	187	181	179
	循環器小児科	0	3	3	4	11
	皮膚科	0	77	62	68	41
	眼科	123	124	118	103	101
	神経小児科	0	96	113	141	98
	耳鼻咽喉科	476	484	523	690	598
	産科	0	31	21	29	43
	泌尿器科	1,746	1,706	1,695	1,662	1,134
	救急科	0	0	29	22	23
	リハビリテーション科	0	0	3	7	3
	麻酔科	0	0	4	7	12
	遺伝科	0	0	13	10	11
	精神科	0	0	0	3	1
	放射線科	0	0	0	34	28
	アレルギー科	631	51	0	0	2
	その他	0	0	0	0	2
	予防接種外来	3,854	3,874	3,901	3,980	3,199
	計	21,606	21,588	22,468	22,554	14,385
合計						

●救急車等受入台数

年度	平成28年度			平成29年度			平成30年度			令和元年度			令和2年度		
	救急車受入台数	ドクターヘリ受入台数	ドクターカー出動回数	救急車受入台数	ドクターヘリ受入台数	ドクターカー出動回数	救急車受入台数	ドクターヘリ受入台数	ドクターカー出動回数	救急車受入台数	ドクターヘリ受入台数	ドクターカー出動回数	救急車受入台数	ドクターヘリ受入台数	ドクターカー出動回数
信州医療センター	1,688	-	-	1,890	-	-	1,902	-	-	1,796	-	-	1,482	-	-
こころの医療センター駒ヶ根	6	-	-	12	-	-	12	-	-	12	-	-	13	-	-
阿南病院	319	7	-	325	6	-	337	0	-	308	2	-	250	2	-
木曽病院	625	1	-	900	3	-	1,040	5	-	1,010	2	-	972	0	-
こども病院	385	29	345	358	20	393	370	28	379	366	38	253	271	16	182



2 病床利用等の状況

年度	平成28年度			平成29年度		
病院名	運用病床数内訳 (単位：床)	平均在院日数内訳 (単位：日)	病床利用率 (単位：%)	運用病床数内訳 (単位：床)	平均在院日数内訳 (単位：日)	病床利用率 (単位：%)
信州医療センター	296	15.2	76	226	15.7	79.3
こころの医療センター 駒ヶ根	129	65.7	77.4	129	67.5	72.8
阿南病院	85	19.1	58.7	85	19.6	63.7
木曽病院	186	17.5	73.3	181	17.6	64.3
こども病院	180	14.7	76.0	180	13.5	74.5

年度	平成30年度			令和元年度		
病院名	運用病床数内訳 (単位：床)	平均在院日数内訳 (単位：日)	病床利用率 (単位：%)	運用病床数内訳 (単位：床)	平均在院日数内訳 (単位：日)	病床利用率 (単位：%)
信州医療センター	215	16.5	85.9	215	14.9	79.9
こころの医療センター 駒ヶ根	129	69.3	78.5	129	72.7	78.1
阿南病院	77	20.4	66.6	77	19.9	57.4
木曽病院	175	14.9	78.1	151	14.8	69.4
こども病院	180	14.1	78.0	180	12.3	73.1

年度	令和2年度		
病院名	運用病床数内訳 (単位：床)	平均在院日数内訳 (単位：日)	病床利用率 (単位：%)
信州医療センター	215	13.8	68.7
こころの医療センター 駒ヶ根	129	67.5	72.8
阿南病院	70	18	54.3
木曽病院	151	15	61.2
こども病院	180	12.8	69.2

3 訪問医療の状況

(単位：件)

病院名	年度	訪問診療	訪問看護	訪問リハビリ	訪問薬剤指導	訪問栄養指導
信州医療センター	平成28年度	319	4,394	1,984	3	1
	平成29年度	251	4,692	2,086	3	0
	平成30年度	283	4,359	2,946	2	0
	令和元年度	259	4,240	4,326	2	0
	令和2年度	238	4,430	4,479	2	2

病院名	年度	訪問診療	訪問看護	訪問リハビリ	訪問薬剤指導	訪問栄養指導
こころの医療センター 駒ヶ根	平成28年度	-	1,880	-	-	-
	平成29年度	-	1,658	-	-	-
	平成30年度	-	1,681	-	-	-
	令和元年度	-	1,982	-	-	-
	令和2年度	-	1,931	-	-	-

病院名	年度	訪問診療	訪問看護	訪問リハビリ	訪問薬剤指導	訪問栄養指導
阿南病院	平成28年度	291	979	878	50	0
	平成29年度	228	1,052	826	78	0
	平成30年度	197	1,037	968	91	0
	令和元年度	192	1,006	879	27	0
	令和2年度	313	2,963	843	28	0

病院名	年度	訪問診療	訪問看護	訪問リハビリ	訪問薬剤指導	訪問栄養指導
木曾病院	平成28年度	503	3,033	1,572	0	0
	平成29年度	502	3,232	867	0	0
	平成30年度	548	3,706	664	0	0
	令和元年度	712	3,957	769	0	0
	令和2年度	533	4,097	840	0	0

病院名	年度	訪問診療	訪問看護	訪問リハビリ	訪問薬剤指導	訪問栄養指導
こども病院	平成28年度	-	-	-	-	-
	平成29年度	-	-	-	-	-
	平成30年度	-	-	-	-	-
	令和元年度	24	0	0	0	0
	令和2年度	58	0	0	0	0



診療の状況



1 治療の状況

① 診療科別の手術件数

(単位：件)

年度		平成28年度	平成29年度	平成30年度	令和元年度	令和2年度
病院名	診療科	件数	件数	件数	件数	件数
信州医療センター	内科	3	0	1	1	8
	呼吸器・感染症内科	0	0	1	0	0
	脳神経内科	0	0	0	0	0
	循環器内科	0	0	0	0	0
	脳神経外科	0	0	0	0	0
	小児科	0	1	0	0	1
	外科	282	269	296	279	258
	整形外科	690	692	681	765	859
	形成外科	9	11	5	2	7
	皮膚科	0	0	0	0	0
	泌尿器科	30	30	26	37	40
	産婦人科	36	118	135	140	119
	眼科	341	406	419	460	347
	耳鼻咽喉科	31	23	18	22	16
	精神科	0	0	0	0	0
	放射線科	0	0	0	0	0
	麻酔科	0	1	0	0	0
	呼吸器外科	29	35	31	29	28
	血管外科	7	8	0	4	0
	歯科口腔外科	88	9	0	0	0
計		1,546	1,603	1,613	1,739	1,683
こころの医療センター駒ヶ根		0	0	0	0	0
阿南病院	内科	3	1	1	0	0
	小児科	0	0	0	0	0
	外科	0	9	1	3	4
	整形外科	23	15	35	25	2
	泌尿器科	0	0	0	0	0
	婦人科	0	0	0	0	0
	眼科	149	100	98	87	65
	精神科	0	0	0	0	0
計		175	125	135	115	71
木曽病院	内科	0	0	0	0	1
	神経内科	0	0	0	0	0
	小児科	0	0	0	0	0
	外科	215	198	192	179	145
	整形外科	233	255	261	234	193
	皮膚科	0	0	0	0	0
	形成外科	7	2	0	0	1
	泌尿器科	83	50	44	60	39
	耳鼻咽喉科	0	0	0	0	0
	精神科	0	0	0	0	0
	産婦人科	39	47	50	30	19
	放射線科	0	0	0	0	0
	眼科	261	248	274	260	139
	脳神経外科	0	0	0	0	0
	麻酔科	0	0	0	0	0
	リハビリテーション科	0	0	0	0	0
	透析科	0	0	0	1	0
計		838	800	821	764	537

診療科別の手術件数

(単位：件)

年度		平成28年度	平成29年度	平成30年度	令和元年度	令和2年度
病院名	診療科	件数	件数	件数	件数	件数
いづも病院	総合小児科	9	4	4	8	3
	小児科	15	15	42	7	11
	血液腫瘍科	0	0	0	0	0
	新生児科	0	3	3	0	2
	小児集中治療科	446	397	387	345	356
	小児外科	82	98	86	118	100
	整形外科	397	367	382	302	318
	形成外科	146	123	138	193	202
	心臓血管外科	94	68	61	72	62
	脳神経外科	319	308	310	297	286
	循環器小児科	0	0	0	0	0
	皮膚科	53	67	70	90	94
	眼科	0	0	2	1	5
	神経小児科	0	1	10	7	8
	耳鼻咽喉科	125	121	122	139	125
	産科	91	96	102	107	111
	泌尿器科	1,777	1,668	1,719	1,686	1,683
	計	4,336	4,196	4,288	4,304	3,974
	合計					

② 分娩件数

(単位：件)

年度	平成28年度	平成29年度	平成30年度	令和元年度	令和2年度
病院名	件数	件数	件数	件数	件数
信州医療センター	82	123	186	230	223
こころの医療センター駒ヶ根	-	-	-	-	-
阿南病院	-	-	-	-	-
木曽病院	140	115	105	103	72
こども病院	273	290	295	331	292

妊娠22週以降



③ 調剤の状況

(単位：件、%)

病院名	信州医療センター														
	平成28年度			平成29年度			平成30年度			令和元年度			令和2年度		
	入院	外来	計	入院	外来	計	入院	外来	計	入院	外来	計	入院	外来	計
処方箋枚数	42,209	63,462	105,671	22,277	64,128	86,405	25,086	61,897	86,983	22,567	56,761	79,328	22,768	55,031	77,799
院内製剤件数	1,830			1,290			1,524			1,487			365		
注射薬個人払出数	43,258			40,650			40,598			33,804			92,776		
無菌調剤 件数	1,133			911			624			353			350		
	1,260			1,511			1,602			2,025			2,942		
薬剤管理指導料算定件数 (服薬指導件数)	入院	訪問		入院	訪問		入院	訪問		入院	訪問		入院	訪問	
	11,982	0		11,976	0		10,631	0		10,808	0		9,687	2	
ジェネリック使用率	83.0%			87.0%			91.0%			91.7%			90.5%		
院外処方箋率	93.0%			93.0%			93.5%			93.3%			94.2%		

(単位：件、%)

病院名	こころの医療センター駒ヶ根														
	平成28年度			平成29年度			平成30年度			令和元年度			令和2年度		
	入院	外来	計	入院	外来	計	入院	外来	計	入院	外来	計	入院	外来	計
処方箋枚数	12,648	954	13,602	12,338	984	13,322	11,409	24,148	35,557	11,413	24,176	35,589	11,244	817	12,061
院内製剤件数	0			0			0			0			0		
注射薬個人払出数	2,367			2,638			2,375			2,722			1,126		
無菌調剤 件数	-			-			-			-			-		
	-			-			-			-			-		
薬剤管理指導料算定件数 (服薬指導件数)	入院	訪問		入院	訪問		入院	訪問		入院	訪問		入院	訪問	
	697	0		1,149	22		1,190	26		1,401	29		1,186	26	
ジェネリック使用率	21.3%			70.1%			85.1%			88.3%			90.1%		
院外処方箋率	96.3%			96.1%			96.1%			95.9%			96.6%		

(単位：件、%)

病院名	阿南病院														
	平成28年度			平成29年度			平成30年度			令和元年度			令和2年度		
	入院	外来	計	入院	外来	計	入院	外来	計	入院	外来	計	入院	外来	計
処方箋枚数	5,082	6,196	11,278	5,596	6,323	11,919	5,359	32,148	37,507	4,680	6,439	11,119	4,092	5,579	9,671
院内製剤件数	2			6			244			652			628		
注射薬個人払出数	36,051			44,675			38,468			34,295			29,516		
無菌調剤 件数	0			-			-			0			0		
	11			2			3			14			13		
薬剤管理指導料算定件数 (服薬指導件数)	入院	訪問		入院	訪問		入院	訪問		入院	訪問		入院	訪問	
	649	50		767	78		796	98		713	18		779	28	
ジェネリック使用率	64.4%			79.0%			86.2%			87.0%			85.9%		
院外処方箋率	81.0%			80.6%			81.4%			79.0%			81.3%		

調剤の状況

(単位：件、%)

病院名	木 曽 病 院														
	平成28年度			平成29年度			平成30年度			令和元年度			令和2年度		
区 分	入院	外来	計	入院	外来	計	入院	外来	計	入院	外来	計	入院	外来	計
処方箋枚数	12,355	15,348	27,703	11,829	15,471	27,300	11,878	80,583	92,461	10,088	78,770	88,858	9,611	69,917	75,298
院内製剤件数	480			442			347			477			481		
注射薬個人払出数	47,678			39,716			48,893			39,764			31,921		
無菌調剤 件数	251			182			109			120			125		
	1,060			706			877			935			946		
薬剤管理指導料算定件数 (服薬指導件数)	入院	訪問		入院	訪問		入院	訪問		入院	訪問		入院	訪問	
	2,070	0		1,925	0		2,059	0		2,566	0		2,201	0	
ジェネリック使用率	77.0%			80.7%			82.4%			81.9%			84.9%		
院外処方箋率	80.8%			80.4%			83.6%			88.2%			87.6%		

(単位：件、%)

病院名	こ だ も 病 院														
	平成28年度			平成29年度			平成30年度			令和元年度			令和2年度		
区 分	入院	外来	計	入院	外来	計	入院	外来	計	入院	外来	計	入院	外来	計
処方箋枚数	16,596	19,016	35,612	18,145	19,657	37,802	19,776	19,419	39,195	18,953	20,180	39,133	18,092	19,871	37,963
院内製剤件数	4,651			4,567			3,425			1,626			916		
注射薬個人払出数	62,716			60,061			57,703			53,135			47,230		
無菌調剤 件数	3,173			2,777			3,624			3,258			2,535		
	1,433			1,206			1,444			1,270			1,120		
薬剤管理指導料算定件数 (服薬指導件数)	入院	訪問		入院	訪問		入院	訪問		入院	訪問		入院	訪問	
	1,392	0		2,055	0		1,846	0		1,655	0		3,030	0	
ジェネリック使用率	79.0%			83.0%			86.1%			88.4%			89.72%		
院外処方箋率	91.7%			92.5%			93.5%			95.1%			96.70%		



④ 放射線の利用状況

●画像診断

病院名		信州医療センター					こころの医療センター駒ヶ根				
年度		平成28年度	平成29年度	平成30年度	令和元年度	令和2年度	平成28年度	平成29年度	平成30年度	令和元年度	令和2年度
撮影部門	撮影人数	31,263	26,746	28,907	26,352	24,260	472	509	501	492	541
	頭 部	828	1,119	1,237	1,029	916	2	1	3	0	0
	一 般 撮 影										
	胸 部	11,934	15,480	15,593	14,537	12,833	424	447	457	467	471
	腹 部	2,707	2,508	2,691	2,430	2,194	31	53	56	42	118
	脊椎・四肢・骨盤・その他	23,039	15,613	14,778	16,544	15,797	56	48	29	33	38
	ポータブル 病 室	2,965	2,130	1,659	1,473	952	0	0	0	10	22
	撮影(再掲) 手術室	546	814	947	1,019	1,088	0	0	0	0	0
	乳房撮影 (マンモグラフィ)										
	撮影人数	-	-	857	711	940	-	-	-	-	-
件 数	333	592	1,709	1,418	1,617	-	-	-	-	-	
骨塩定量											
撮影人数	-	-	646	577	639	-	-	-	-	-	
件 数	-	-	1,037	923	1,072	-	-	-	-	-	
透視・造影撮影部門	撮影人数	1,729	1,260	1,388	1,440	1,480	-	-	-	-	-
	消化管系	239	301	311	244	225	-	-	-	-	-
	胆のう・膵臓系	199	152	116	160	118	-	-	-	-	-
	尿路系	3	0	1	4	13	-	-	-	-	-
	脊髄腔系	34	50	50	70	113	-	-	-	-	-
	関節腔系	71	4	0	3	6	-	-	-	-	-
	その他	197	45	61	18	18	-	-	-	-	-
	造影を伴わない透視及び撮影	440	240	301	204	178	-	-	-	-	-
	外科用イメージ	477	523	552	601	629	-	-	-	-	-
	血管撮影										
	頭頸部血管	0	0	0	0	0	-	-	-	-	-
	心臓血管	98	135	132	108	140	-	-	-	-	-
	腹部血管	1	1	0	2	0	-	-	-	-	-
その他血管	48	47	32	35	48	-	-	-	-	-	
治療行為	1	73	69	80	88	-	-	-	-	-	
C T	撮影人数	11,026	8,728	8,719	8,200	8,609	315	324	338	369	409
	頭頸部	2,270	2,141	2,121	2,067	2,088	284	276	297	324	357
	胸 部	4,933	4,440	4,617	4,143	4,641	16	30	19	28	53
	腹 部	4,554	4,746	4,998	4,631	4,886	30	47	39	47	31
	脊椎・四肢	1,136	1,189	855	1,235	1,480	0	0	3	0	4
	心 臓	-	-	360	228	204	-	-	-	-	-
	画像処理	-	-	2,033	1,248	1,437	-	-	-	-	-
M R I	撮影人数	1,964	2,070	2,131	2,298	2,229	-	-	-	-	-
	頭頸部	917	842	926	882	830	-	-	-	-	-
	胸 部	20	18	8	14	5	-	-	-	-	-
	腹 部	290	446	422	525	539	-	-	-	-	-
	脊椎・四肢	899	945	923	1,090	1,090	-	-	-	-	-
	心 臓	-	-	0	0	0	-	-	-	-	-
	画像処理	-	-	1,556	1,279	1,232	-	-	-	-	-
R I	撮影人数	72	89	87	55	81	-	-	-	-	-
	ガンマカメラ	79	48	60	8	5	-	-	-	-	-
	全身スキャン	0	-	29	23	46	-	-	-	-	-
	SPECT	0	-	67	76	102	-	-	-	-	-
	負荷検査(再掲)	-	-	55	26	26	-	-	-	-	-
治 療	治療人数	-	-	-	-	0	-	-	-	-	-
	一般照射	-	-	-	-	0	-	-	-	-	-
	全身照射	-	-	-	-	0	-	-	-	-	-
	術中照射	-	-	-	-	0	-	-	-	-	-
	治療計画	-	-	-	-	0	-	-	-	-	-
血液照射	-	-	-	-	0	-	-	-	-	-	
画像取込み及びコピー	-	-	3,607	2,587	2,664	0	0	0	133	0	

(単位：人、件)

阿南病院					木曽病院					こども病院				
平成28年度	平成29年度	平成30年度	令和元年度	令和2年度	平成28年度	平成29年度	平成30年度	令和元年度	令和2年度	平成28年度	平成29年度	平成30年度	令和元年度	令和2年度
5,177	5,327	5,033	4,899	4,054	15,096	14,437	15,614	14,496	12,331	19,875	19,164	20,804	20,038	18,657
8	29	22	9	1	127	125	73	73	42	412	410	429	383	388
3,304	3,315	3,081	3,126	2,801	8,185	7,521	8,006	7,501	6,434	15,257	9,155	15,672	14,988	13,853
295	373	321	155	240	2,006	1,759	1,887	1,726	1,244	1,869	7,041	2,239	1,901	1,969
3,044	3,112	3,370	3,110	2,059	8,861	9,268	10,588	9,089	7,856	3,350	3,583	3,852	3,893	3,617
319	0	287	354	321	726	650	765	676	541	9,117	8,267	9,770	8,643	8,404
11	0	2	1	0	494	527	495	432	361	557	551	543	502	569
-	-	279	234	297	-	-	379	405	387	0	0	0	0	0
616	470	564	476	602	1,588	1,630	1,395	1,612	1,523	0	0	0	0	0
-	-	111	120	109	-	-	562	505	516	0	0	0	0	0
-	-	333	360	327	-	-	1,057	955	969	0	0	0	0	0
86	79	81	69	69	1,895	1,868	1,505	1,536	1,384	592	0	479	417	442
24	30	18	12	20	1,320	1,363	1,104	1,137	984	224	107	158	134	130
1	0	0	0	0	124	112	64	47	85	11	6	5	4	1
0	0	0	2	0	50	48	42	61	73	205	210	218	202	173
0	0	0	0	8	70	60	58	61	27	0	0	0	0	1
0	1	0	0	0	0	0	2	0	0	1	1	11	49	20
22	1	1	2	4	14	23	11	18	17	224	136	121	62	64
28	45	39	42	37	148	117	77	73	97	0	291	57	102	140
12	4	23	11	0	163	183	167	160	138	248	226	215	153	208
0	0	0	0	0	0	0	0	0	0	21	0	3	2	0
0	0	0	0	0	0	1	0	0	0	373	339	356	308	331
0	0	0	0	0	0	0	0	0	0	10	3	1	1	1
0	0	0	0	0	26	80	101	79	87	491	454	520	467	549
0	0	0	0	0	59	64	64	58	67	112	103	101	102	108
1,878	2,165	2,119	2,120	1,865	6,466	6,352	6,897	6,503	6,775	923	897	887	980	960
532	564	435	465	410	2,402	2,348	2,594	2,203	2,205	388	380	340	397	316
666	845	779	728	672	3,373	3,335	3,222	3,219	3,331	489	285	294	315	358
691	882	738	750	778	3,871	3,359	3,432	3,353	3,360	164	150	152	162	177
88	151	218	228	70	753	628	666	693	572	77	636	87	72	83
-	-	0	0	0	-	-	68	68	96	-	-	161	195	217
-	-	1,256	1,793	1,295	-	-	797	744	656	-	-	421	483	482
503	491	484	390	395	1,728	1,714	915	1,610	1,436	1,551	1,616	1,609	1,769	1,700
342	336	357	268	266	748	810	57	687	661	1,353	1,450	1,372	1,468	1,377
1	0	0	3	2	60	56	387	9	23	203	39	21	19	24
19	25	19	14	31	305	311	387	356	420	103	124	166	124	149
150	137	115	115	107	732	633	643	637	449	330	786	363	485	515
-	-	0	0	0	-	-	0	0	0	-	-	150	226	292
-	-	312	216	227	-	-	1,520	1,225	1,233	-	-	232	315	276
-	-	-	-	-	86	49	49	34	24	186	155	126	149	140
-	-	-	-	-	17	22	9	5	1	144	193	157	173	183
-	-	-	-	-	-	-	22	29	17	29	52	24	38	29
-	-	-	-	-	-	-	48	33	22	-	-	88	116	108
-	-	-	-	-	-	-	1	0	0	-	-	33	29	37
-	-	-	-	-	-	-	374	548	133	-	-	142	154	164
-	-	-	-	-	-	-	1,163	2,226	567	-	-	1,906	2,066	2,310
-	-	-	-	-	-	-	0	0	0	-	-	0	3	0
-	-	-	-	-	-	-	0	0	0	-	-	0	0	0
-	-	-	-	-	-	-	24	35	9	-	-	99	99	118
-	-	-	-	-	-	-	0	0	0	-	-	0	0	0
0	0	429	466	467	0	0	1,179	1,289	1,192	0	0	2,418	2,354	2,250



⑤ 検査の状況

病院名		信州医療センター										こころの医療センター駒ヶ根			
年度		平成28年度		平成29年度		平成30年度		令和元年度		令和2年度		平成28年度		平成29年度	
区分		院内	ドック 受託他	院内	ドック 受託他	院内	ドック 受託他	院内	ドック 受託他	院内	ドック 受託他	院内	ドック 受託他	院内	ドック 受託他
検体検査	生化学検査Ⅰ	476,016	69,685	469,111	73,509	493,436	78,668	485,575	72,398	471,963	76,237	40,721	11	37,203	0
	生化学検査Ⅱ	15,840	800	17,295	833	18,449	843	18,072	714	18,026	747	1,382	0	1,529	0
	薬物検査	166	0	143	0	129	0	117	0	132	0	1,061	0	1,002	0
	微生物学的検査(一般)	16,680	0	15,168	56	13,594	65	13,290	48	10,237	56	0	10	0	8
	微生物学的検査(特殊)	2,487	0	2,329	0	2,243	144	2,110	142	1,291	236	0	0	0	0
	免疫学的検査	42,324	12,720	42,837	13,942	43,733	15,477	42,038	14,547	37,710	15,095	1,490	44	1,591	43
	輸血検査	3,856	646	3,828	0	3,513	0	4,572	0	5,162	0	20	0	0	0
	血液学的検査	87,178	7,265	85,975	7,504	89,790	8,254	85,915	7,364	83,166	7,753	3,432	1	3,095	0
	一般検査	18,882	12,174	18,814	12,482	19,133	13,435	19,973	11,375	20,069	12,217	363	0	366	0
	遺伝子検査	77	0	60	63	43	58	42	24	412	31	0	0	0	0
	血液ガス	974	0	1,067	0	923	0	800	0	853	0	0	0	0	0
	採血業務	0	0	0	0	20,801	0	21,651	0	20,740	0	0	0	0	0
	その他	19,337	0	19,806	45	0	46	0	52	0	41	0	0	0	0
病理細胞診	病理組織検査	6,401	0	5,315	0	5,264	0	4,848	0	5,074	0	0	0	0	0
	細胞診検査	3,296	3,416	4,350	3,625	4,249	1,804	4,726	1,577	5,178	1,701	0	0	0	0
	剖検	0	0	36	0	18	0	36	0	18	0	0	0	0	0
生理検査	心電図	5,622	3,493	6,078	3,601	6,277	3,792	6,056	3,256	5,678	3,499	481	1	468	0
	負荷心電図	9	0	19	0	13	0	3	0	7	0	0	0	0	0
	ホルター心電図	117	0	109	0	135	0	75	0	77	0	0	0	0	0
	トレッドミル検査	12	0	16	0	8	0	13	0	9	0	0	0	0	0
	脳波	16	0	39	0	50	0	53	0	48	0	41	0	61	0
	賦活脳波	41	0	34	0	45	0	35	0	34	0	55	0	59	0
	心臓超音波	1,328	0	1,434	0	1,464	0	1,254	0	1,459	0	0	0	0	0
	その他の超音波	3,254	2,631	3,826	2,719	3,943	3,006	5,393	2,827	5,818	2,820	16	0	19	0
	呼吸機能検査	1,543	3,784	1,660	3,992	1,538	4,470	1,581	4,092	1,966	1,542	0	0	0	0
	誘発電位	322	0	329	0	910	0	552	0	426	0	0	0	0	0
	眼底カメラ	0	0	0	0	0	0	0	0	0	0	0	0	0	0
	脈波	3	0	0	0	0	0	0	0	0	0	0	0	0	0
	聴力	3,037	3,493	3,360	3,601	3,207	3,792	3,033	3,248	3,033	3,485	0	0	0	0
その他	376	561	426	565	641	513	356	428	324	387	0	0	0	0	
院内実施計		709,194		703,464		733,549		844,261		824,757		49,062		45,393	
委託・外注計		120,668		126,537		134,367		11,416		11,049		67		51	
総合計		829,862		830,001		867,916		855,677		835,806		49,129		45,444	
新生児マススクリーニング検査		-		-		-		-		-		-		-	

(単位：件)

こころの医療センター駒ヶ根						阿南病院								木曽病院					
平成30年度		令和元年度		令和2年度		平成28年度		平成29年度		平成30年度		令和元年度		令和2年度		平成28年度		平成29年度	
院内	ドック 受託他	院内	ドック 受託他	院内	ドック 受託他	院内	ドック 受託他	院内	ドック 受託他	院内	ドック 受託他	院内	ドック 受託他	院内	ドック 受託他	院内	ドック 受託他	院内	ドック 受託他
33,789	0	33,776	0	38,450	0	143,548	8,834	146,316	24,217	121,225	22,368	118,202	23,338	120,716	19,506	482,459	19,238	464,665	20,558
1,405	0	1,290	0	1,606	0	3,039	541	4,183	763	4,412	1,230	3,905	796	4,154	695	14,811	802	14,566	822
870	0	750	0	745	0	340	0	360	44	354	56	268	51	233	30	168	0	161	0
0	0	0	0	0	0	1,647	0	3,070	24	3,060	24	2,433	24	2,297	25	3,860	48	4,028	48
0	0	0	0	0	0	0	0	56	0	246	0	95	0	34	0	347	0	340	0
1,602	56	1,638	18	1,738	50	6,264	1,117	8,168	1,069	7,324	1,221	6,061	1,292	4,300	1,210	25,306	3,706	22,784	4,705
0	0	0	0	0	0	212	0	193	0	174	0	93	0	56	0	1,241	0	925	0
4,306	0	4,626	0	5,192	0	15,516	1,773	17,254	3,098	15,241	3,131	14,939	3,185	15,344	2,881	76,582	3,505	70,852	3,790
301	0	380	0	546	0	4,107	1,818	5,861	2,186	6,125	2,219	5,677	2,325	5,553	2,041	16,645	3,215	16,397	3,397
0	0	0	0	0	0	0	0	0	0	0	0	0	0	221	5	0	0	0	0
0	0	0	0	0	0	255	0	313	0	279	0	268	0	279	0	387	0	338	0
0	0	0	0	0	0	0	0	0	0	13,270	1,020	12,384	558	12,334	0	0	0	0	0
0	0	0	0	0	0	11,516	53	14,223	991	0	0	0	0	0	0	23,085	0	22,367	1,241
0	0	0	0	0	0	293	0	356	18	353	3	269	5	251	6	3,631	5	3,533	112
0	0	0	0	0	2191	175	475	223	403	226	426	271	395	237	387	2,316	531	1,999	653
0	0	0	0	0	0	0	0	0	0	0	0	0	0	0	0	0	1	0	0
530	0	571	0	649	0	1,609	930	1,696	845	1,414	907	1,393	909	1,348	790	3,484	1,218	3,456	1,324
0	0	0	0	0	0	9	0	5	0	10	0	13	0	10	0	52	3	45	12
0	0	0	0	0	0	80	0	76	0	94	0	64	0	46	0	264	0	218	0
0	0	0	0	0	0	0	0	0	0	0	0	0	0	0	0	3	0	3	0
0	0	21	0	13	0	1	0	1	0	0	0	0	0	0	0	9	0	9	0
23	0	54	0	47	0	0	0	0	0	0	0	0	0	0	0	20	0	29	0
44	0	22	0	24	0	319	34	415	0	409	0	332	0	355	0	1,004	0	987	0
19	0	14	0	13	0	553	664	628	1,140	794	1,135	546	1,213	680	1,155	776	737	875	737
28	0	0	0	0	0	36	219	54	216	169	225	63	235	96	219	746	951	645	1,041
0	0	0	0	0	0	10	0	8	0	20	0	8	0	30	0	218	0	165	0
0	0	0	0	0	0	0	0	0	0	0	249	0	253	0	232	0	0	0	0
0	0	0	0	0	0	0	0	0	0	0	0	82	52	109	76	256	9	0	0
0	0	0	0	0	0	31	715	41	712	25	852	27	747	22	732	472	1,417	607	1,606
0	0	0	0	0	0	14	514	21	488	41	47	3	0	2	0	0	0	102	70
42,917		43,160		49,023		189,574		203,521		175,265		202,774		168,707	29,990	658,142		630,096	
56		906		2,241		17,687		36,214		35,113		1,278		1,750	-	35,386		40,116	
42,973		44,066		51,264		207,261		239,735		210,378		204,052		170,457	29,990	693,528		670,212	
-		-		-		-		-		-		-		-		-		-	



(単位：件)

病院名		木曽病院						こども病院									
		平成30年度		令和元年度		令和2年度		平成28年度		平成29年度		平成30年度		令和元年度		令和2年度	
区分		院内	ドック 受託他	院内	ドック 受託他	院内	ドック 受託他	院内	ドック 受託他	院内	ドック 受託他	院内	ドック 受託他	院内	ドック 受託他	院内	ドック 受託他
		検体検査	生化学検査Ⅰ	484,675	18,253	476,476	21,295	475,293	19,251	317,551	-	317,103	-	332,452	-	306,187	-
生化学検査Ⅱ	16,936		939	15,510	1,092	17,620	900	8,508	-	9,308	-	10,169	-	10,198	-	9,958	-
薬物検査	185		0	150	0	236	0	2,439	-	2,551	-	2,430	-	1,913	-	1,933	-
微生物学的検査(一般)	4,322		51	4,459	48	4,177	0	9,409	-	9,125	-	9,706	-	8,743	-	8,702	-
微生物学的検査(特殊)	282		0	274	1	1,018	0	5	-	4	-	4	-	69	-	51	-
免疫学的検査	26,895		4,430	23,718	4,739	25,217	4,235	33,369	-	34,393	-	35,313	-	33,009	-	29,846	-
輸血検査	789		0	697	0	732	0	4,982	-	4,058	-	4,756	-	5,472	-	5,857	-
血液学的検査	67,961		3,190	65,103	3,667	65,788	3,317	74,038	-	77,648	-	86,193	-	79,770	-	73,100	-
一般検査	18,297		3,247	16,871	3,635	14,540	3,631	14,002	-	15,580	-	16,176	-	16,432	-	15,024	-
遺伝子検査	0		0	0	0	508	0	682	-	42	-	416	-	385	-	238	-
血液ガス	497		0	601	0	572	0	28,673	-	27,295	-	29,180	-	25,499	-	23,705	-
採血業務	23,902		1,363	23,864	1,591	22,587	1,435	0	-	0	-	7,094	-	7,034	-	6,823	-
その他	0		0	0	0	0	0	0	-	583	-	0	-	0	-	0	-
病理細胞診	病理組織検査	2,497	62	2,596	94	2,459	78	1,115	-	928	-	900	-	990	-	1,145	-
	細胞診検査	2,068	667	2,085	281	2,639	252	95	-	61	-	84	-	88	-	72	-
	剖検	0	1	0	0	1	0	196	-	354	-	270	-	437	-	6	-
生理検査	心電図	3,676	1,363	3,119	1,591	2,951	1,435	5,544	-	5,364	-	5,641	-	5,925	-	5,260	-
	負荷心電図	54	12	51	8	61	7	0	-	0	-	0	-	0	-	0	-
	ホルター心電図	278	0	324	0	250	0	838	-	946	-	926	-	908	-	888	-
	トレッドミル検査	1	0	0	0	0	0	146	-	146	-	113	-	120	-	122	-
	脳波	12	0	13	0	23	0	37	-	55	-	43	-	83	-	74	-
	賦活脳波	19	0	29	0	24	0	465	-	511	-	566	-	527	-	441	-
	心臓超音波	1,104	0	948	3	928	4	7,560	-	7,889	-	8,180	-	8,088	-	6,682	-
	その他の超音波	1,046	711	883	733	981	638	16,616	-	16,282	-	14,578	-	15,132	-	15,094	-
	呼吸機能検査	821	942	676	1,031	290	475	380	-	425	-	339	-	445	-	256	-
	誘発電位	168	0	156	0	117	0	214	-	374	-	341	-	420	-	301	-
	眼底カメラ	0	0	0	0	0	0	0	-	0	-	0	-	0	-	0	-
	脈波	0	0	0	0	0	0	0	-	0	-	0	-	0	-	0	-
	聴力	831	1,484	905	1,653	620	1,485	1,417	-	1,607	-	1,788	-	1,848	-	1,969	-
その他	192	81	140	86	172	71	180	-	219	-	149	-	199	-	158	-	
院内実施計		657,508		681,196		671,312		528,461		532,851		567,807		529,921		504,916	
委託・外注計		36,796		5,176		5,706		0		0		0		11,016		11,575	
総合計		694,304		686,372		677,018		528,461		532,851		567,807		540,937		516,491	
新生児マスキング検査		-		-		-		17,387		17,073		16,199		15,548		14,812	

⑥ 人工透析患者の状況

年 度		平成28年度		平成29年度		平成30年度	
病院名	区分	延件数	1日平均件数	延件数	1日平均件数	延件数	1日平均件数
信州医療センター	入院	323	0.9	250	0.7	257	0.8
	外来	5,921	18.9	6,485	20.7	5,996	19.2
阿南病院	入院	150	0.4	153	0.4	121	0.3
	外来	3,228	13.3	2,911	9.3	2,188	7.0
木曽病院	入院	337	0.9	337	0.9	398	1.3
	外来	11,006	45.3	11,006	45.3	10,604	34.0
こども病院	入院	0	0.0	0	0.0	0	0.0
	外来	0	0.0	0	0.0	0	0.0

(単位：件)

年 度		令和元年度		令和2年度	
病院名	区分	延件数	1日平均件数	延件数	1日平均件数
信州医療センター	入院	452	1.4	271	0.7
	外来	5,791	18.4	6,109	19.5
阿南病院	入院	148	0.4	81	0.2
	外来	2,460	7.8	2,633	8.4
木曽病院	入院	450	1.4	417	1.3
	外来	9,927	31.6	10,011	32.0
こども病院	入院	0	0.0	0	0.0
	外来	0	0.0	0	0.0



⑦ 診療科別内視鏡の状況(検査のみ)

年度		平成28年度		平成29年度		平成30年度		令和元年度		令和2年度	
病院名	診療科	検査件数		検査件数		検査件数		検査件数		検査件数	
		入院	外来	入院	外来	入院	外来	入院	外来	入院	外来
信州医療センター	内科	415	2,067	699	2,047	620	2,477	471	1,764	212	1,928
	呼吸器・感染症内科	72	17	67	23	45	27	26	45	17	39
	脳神経内科	0	2	0	1	0	0	0	1	0	3
	循環器内科	16	19	37	24	19	13	11	7	9	8
	脳神経外科	0	0	0	0	0	0	0	0	0	0
	小児科	1	0	2	0	3	0	0	2	0	4
	外科	57	214	52	177	74	189	52	162	38	113
	整形外科	12	0	5	2	3	0	0	0	0	0
	形成外科	0	0	0	0	0	0	0	0	0	0
	皮膚科	0	0	0	1	0	0	0	0	0	0
	泌尿器科	3	16	0	0	1	1	0	0	0	0
	産婦人科	0	12	0	1	1	5	1	1	0	0
	眼科	2	0	0	0	0	0	0	0	0	0
	耳鼻咽喉科	20	1,518	1	1	0	2	0	0	0	0
	精神科	0	0	0	0	0	0	0	0	0	0
	放射線科	0		0	0	0	0	0	1	0	0
	麻酔科	0	0	0	0	0	0	0	0	0	1
	呼吸器外科	8	5	6	4	3	12	13	2	6	2
	血管外科	0	0	0	0	0	0	0	0	0	0
	総合診療科	0	0	0	0	0	0	99	440	0	0
	救急科	0	0	0	0	0	23	129	61	38	42
歯科口腔外科			1	0	0	0	0	0	0	0	
ドック	0	0	0	3,284	0	3,495	0	3,046	0	0	
計	606	3,870	870	5,565	769	6,244	802	5,532	320	2,140	
結核	0	0	4	0	0	0	0	0	0	0	
こころの医療センター駒ヶ根			0	0	0	0	-	-	-	-	
阿南病院	内科	110	333	115	283	76	300	35	300	67	710
	小児科	0	0	0	0	0	2	0	1	0	2
	外科	0	0	21	26	0	9	13	17	14	18
	整形外科	0	0	3	0	4	0	3	0	0	0
	泌尿器科	0	0	0	0	0	0	0	0	0	0
	婦人科	0	0	0	0	0	0	0	0	0	0
	眼科	0	0	0	0	0	0	0	0	0	0
	精神科	0	0	0	0	0	0	0	441	0	0
	ドック	0	411	0	401	0	441	0	0	0	0
	計	110	744	139	710	80	752	51	759	81	730

※治療
処置含む

(単位：件)

年 度		平成28年度		平成29年度		平成30年度		令和元年度		令和2年度	
病院名	診療科	検査件数		検査件数		検査件数		検査件数		検査件数	
		入院	外来	入院	外来	入院	外来	入院	外来	入院	外来
木曽病院	内 科	140	2,253	2,261	73	97	1,929	76	1,815	100	1,587
	神経内科	0	1	0	0	0	0	3	0	5	0
	小児科	0	1	0	1	0	0	0	0	0	0
	外 科	30	229	241	26	18	253	23	254	30	213
	整形外科	12	0	0	12	3	0	2	0	4	0
	皮膚科	0	0	0	0	0	0	0	0	0	0
	形成外科	0	0	0	0	0	0	0	0	0	0
	泌尿器科	12	209	204	6	6	221	1	216	4	219
	耳鼻咽喉科	16	445	510	9	5	446	0	489	0	267
	精神科	0	0	0	0	0	0	0	0	0	0
	産婦人科	1	16	23	2	0	29	0	24	0	23
	放射線科	0	0	0	0	0	0	0	0	0	0
	眼 科	0	0	0	0	0	0	0	0	0	0
	脳神経外科	0	0	0	0	0	0	0	0	0	0
	麻酔科	0	0	0	0	0	0	0	0	0	0
	リハビリテーション科	0	0	0		0	0	0	0	0	0
	ドック				1,112	0	1,036	0	0	0	0
計		211	3,154	3,239	129	129	3,914	105	2,798	143	2,309
いづみ病院	総合小児科	16	0	9	0	8	1	12	1	21	0
	小児科										
	血液腫瘍科	0	0	2	0	2	0	6	0	13	0
	新生児科	5	0	2	0	5	0	2	1	72	0
	小児集中治療科	126	0	62	0	98	0	99	0	62	0
	小児外科	72	60	73	81	80	68	49	99	43	109
	整形外科	1	0	0	0	0	0	0	0	2	0
	形成外科	6	19	3	8	0	6	2	1	28	2
	脳神経外科	0	0	0	0	0	0	0	0	2	1
	循環器小児科	7	0	41	0	23	0	19	0	76	0
	皮膚科	0	0	0	0	0	0	0	0	0	0
	眼 科	0	0	0	0	0	0	0	1	0	0
	神経小児科	0	1	1	0	3	0	1	1	51	0
	耳鼻咽喉科	197	280	164	352	168	515	163	784	0	956
	産 科	0	0	0	0	0	0	0	0	0	0
	リハビリテーション科	1	0	0	1	0	2	0	0	0	1
	泌尿器科	5	0	0	0	0	0	1	0	2	1
救急科	0	2	0	3	0	1	0	1	0	0	
計		436	362	357	445	387	593	354	889	372	1,070
合 計		1,363	8,130	4,605	6,849	1,365	11,503	1,312	9,978	916	8,385



⑧ 公衆衛生活動の状況

(単位：件)

病院名		信州医療センター				
区分	年度	平成28年度	平成29年度	平成30年度	令和元年度	令和2年度
人間ドック	1泊2日	182	174	164	149	128
	日帰り	1,574	1,672	1,920	1,831	1,913
妊婦検診		1,253	1,930	2,915	4,437	4,508
健康診断		611	1,906	1,880	1,639	1,823
ガン検診		2,819	1,590	2,012	1,765	1,892
予防接種		2,541	2,553	3,127	4,968	4,823
その他健診		0	0	0	0	0
計		8,980	10,572	12,701	15,108	15,087

(※平成29年度から人間ドック1泊2日は2日ドック(通院))

(単位：件)

病院名		こころの医療センター駒ヶ根				
区分	年度	平成28年度	平成29年度	平成30年度	令和元年度	令和2年度
人間ドック	1泊2日	-	-	-	-	-
	日帰り	-	-	-	-	-
妊婦検診		-	-	-	-	-
健康診断		-	-	-	-	-
ガン検診		-	-	-	-	-
予防接種		-	-	60	67	225
その他健診		-	-	-	-	-
計		0	0	60	67	225

(単位：件)

病院名		阿南病院				
区分	年度	平成28年度	平成29年度	平成30年度	令和元年度	令和2年度
人間ドック	1泊2日	-	-	-	-	-
	日帰り	202	446	477	502	468
妊婦検診		-	-	-	-	-
健康診断		1,262	1,220	1,291	1,134	1,022
ガン検診		961	822	985	945	1,042
予防接種		3,170	3,076	3,150	3,291	3,680
その他健診		114	107	83	0	28
計		5,709	5,671	5,986	5,872	6,240

(単位：件)

病院名		木曽病院				
区分	年度	平成28年度	平成29年度	平成30年度	令和元年度	令和2年度
人間ドック	1泊2日	10	3	4	0	0
	日帰り	603	500	455	516	452
妊婦検診		1,728	1,965	1,669	1,594	1,271
健康診断		1,347	714	642	766	690
ガン検診		315	339	290	414	412
予防接種		4,672	4,223	4,069	3,919	3,652
その他健診		0	908	895	1,145	972
計		8,675	8,652	8,024	8,354	7,449

(単位：件)

病院名		こども病院				
区分	年度	平成28年度	平成29年度	平成30年度	令和元年度	令和2年度
人間ドック	1泊2日	-	-	-	-	-
	日帰り	-	-	-	-	-
妊婦検診		3,117	3,299	3,290	4,243	3,697
健康診断		-	-	-	-	-
ガン検診		-	-	-	-	-
予防接種		348	375	433	367	367
その他健診		-	-	-	-	-
計		3,465	3,674	3,723	4,610	4,064



⑨ 医療社会事業相談の状況

(単位：件)

病院名		信州医療センター				
区分	年度	平成28年度	平成29年度	平成30年度	令和元年度	令和2年度
	経済問題	37	11	2	9	4
	家庭問題	9	0	0	0	0
	心理的問題	3	2	0	3	0
	療養問題	2,061	2,369	1,789	1,532	1,692
	社会問題	287	18	0	0	0
	社会福祉制度	389	238	245	192	123
	交通事故	0	0	0	0	0
	その他（連携・連絡等）	205	293	218	448	1,309
	計	2,991	2,931	2,254	2,184	3,128

(単位：件)

病院名		こころの医療センター駒ヶ根				
区分	年度	平成28年度	平成29年度	平成30年度	令和元年度	令和2年度
	経済問題	887	484	406	384	345
	家庭問題	174	250	106	45	79
	心理的問題	70	100	134	94	65
	療養問題	9,413	9,319	8,527	5,724	6,206
	社会問題	491	547	397	523	492
	社会福祉制度	1,102	887	840	903	1,085
	交通事故	0	0	143	0	0
	その他（連携・連絡等）	-	-	-	-	628
	書類チェック	-	-	-	-	1,134
	その他	2,562	1,047	808	1,553	0
	計	14,699	12,634	11,361	9,226	10,034

(単位：件)

病院名		阿南病院				
区分	年度	平成28年度	平成29年度	平成30年度	令和元年度	令和2年度
	経済問題	10	4	12	22	13
	家庭問題	0	2	3	2	7
	心理的問題	0	0	2	1	1
	療養問題	1,165	1,701	1,364	1,113	1,264
	社会問題	1	7	0	0	12
	社会福祉制度	663	361	171	218	691
	交通事故	0	0	0	0	0
	その他（連携・連絡等）	0	0	0	0	0
	計	1,839	2,075	1,552	1,356	2,036

(単位：件)

病院名		木曽病院				
区分	年度	平成28年度	平成29年度	平成30年度	令和元年度	令和2年度
	経済問題	340	403	382	323	302
	家庭問題	80	146	123	115	55
	心理的問題	250	358	363	243	206
	療養問題	420	1,312	1,461	1,578	1,294
	社会問題	18	20	11	8	7
	社会福祉制度	1,020	1,206	1,319	1,423	1,408
	交通事故	3	5	3	4	2
	その他（連携・連絡等）	80	721	541	536	302
	計	2,211	4,171	4,203	4,230	3,576

(単位：件)

病院名		こども病院				
区分	年度	平成28年度	平成29年度	平成30年度	令和元年度	令和2年度
	経済問題	1,014	979	885	716	622
	家庭問題	13	18	23	26	86
	心理的問題	54	43	17	65	74
	療養問題	154	173	296	237	567
	社会問題	140	132	183	342	594
	社会福祉制度	555	512	592	911	948
	交通事故	0	0	0	0	0
	その他（連携・連絡等）	540	556	719	854	675
	計	2,470	2,413	2,715	3,151	3,566



⑩ 理学・作業・言語療法の状況

(単位：件)

病院名		信州医療センター				
区分	年度	平成28年度	平成29年度	平成30年度	令和元年度	令和2年度
脳血管疾患等リハビリテーション	I	12,561	15,561	2,642	1,945	1,180
	II	0	0	0	0	0
廃用症候群リハビリテーション	I	0	0	9,921	11,753	10,043
	II	0	0	0	0	0
運動器リハビリテーション	I	24,766	23,685	24,635	23,156	25,383
	II	0	0	0	0	0
呼吸器リハビリテーション	I	5,576	8,837	8,167	8,460	10,391
	II	0	0	0	0	0
心臓リハビリテーション	I	0	951	2,884	2,175	2,245
	II	0	0	0	0	0
障害児リハビリテーション	I	0	0	0	0	0
	II	0	0	0	0	0
がん患者リハビリテーション		0	0	2,703	3,279	3,453
訪問リハビリテーション		0	0	2,946	4,330	4,479
摂食機能療法		2,217	3,734	3,595	3,575	1,256
消炎鎮痛等処置		0	0	0	0	0
直達牽引・介達牽引		0	0	0	0	0
計		45,120	52,768	57,493	58,673	58,430

(単位：件)

病院名		阿南病院				
区分	年度	平成28年度	平成29年度	平成30年度	令和元年度	令和2年度
脳血管疾患等リハビリテーション	I	0	0	0	0	-
	II	6,508	1,265	2,601	1,174	2,010
廃用症候群リハビリテーション	I	0	0	0	0	-
	II	0	4,573	11,762	8,499	7,313
運動器リハビリテーション	I	2,673	2,933	3,742	1,845	1,574
	II	202	0	0	0	-
呼吸器リハビリテーション	I	105	271	333	50	1,967
	II	0	0	0	0	-
心臓リハビリテーション	I	0	0	0	0	-
	II	0	0	0	0	-
障害児リハビリテーション	I	0	0	0	0	-
	II	0	0	0	0	-
がん患者リハビリテーション		0	44	0	43	356
訪問リハビリテーション		0	902	968	879	843
摂食機能療法		4,917	4,113	5,034	0	-
消炎鎮痛等処置		318	242	236	196	0
直達牽引・介達牽引		8	7	7	54	0
計		14,731	14,350	24,683	12,740	14,063

(単位：件)

病院名		木曽病院				
区分	年度	平成28年度	平成29年度	平成30年度	令和元年度	令和2年度
脳血管疾患等リハビリテーション	I	31,990	12,162	11,202	8,516	7,708
	II	0	0	0	0	0
廃用症候群リハビリテーション	I	0	5,904	10,840	9,500	12,333
	II	0	0	0	0	0
運動器リハビリテーション	I	17,423	10,002	10,569	9,932	9,005
	II	0	0	0	0	0
呼吸器リハビリテーション	I	2,997	1,520	1,899	994	801
	II	0	0	0	0	0
心臓リハビリテーション	I	0	0	0	0	0
	II	0	0	0	0	0
障害児リハビリテーション	I	0	0	0	0	0
	II	0	0	0	0	0
がん患者リハビリテーション		0	25	38	22	3
訪問リハビリテーション		0	747	544	774	844
摂食機能療法		4,213	3,980	4,330	2,646	4,242
消炎鎮痛等処置		12	0	0	0	0
直達牽引・介達牽引		29	52	63	52	32
計		56,664	34,392	39,485	32,436	34,968

(単位：件)

病院名		こども病院				
区分	年度	平成28年度	平成29年度	平成30年度	令和元年度	令和2年度
脳血管疾患等リハビリテーション	I	20,869	23,684	24,976	27,226	26,157
	II	0	0	0	0	0
廃用症候群リハビリテーション	I	0	0	0	92	57
	II	0	0	0	0	0
運動器リハビリテーション	I	953	1,339	1,035	1,176	1,436
	II	0	0	0	0	0
呼吸器リハビリテーション	I	1,580	1,639	1,415	1,904	1,251
	II	0	0	0	0	0
心臓リハビリテーション	I	0	0	0	0	0
	II	0	0	0	0	0
障害児リハビリテーション	I	68	40	22	12	0
	II	0	0	0	0	0
がん患者リハビリテーション		0	0	18	405	0
訪問リハビリテーション		0	0	0	22	30
摂食機能療法		301	387	492	801	204
消炎鎮痛等処置		0	0	0	0	0
直達牽引・介達牽引		0	0	0	0	0
計		23,771	27,089	27,958	31,638	29,135

●精神科専門療案件数

(単位：件)

病院名		こころの医療センター駒ヶ根				
区分	年度	平成28年度	平成29年度	平成30年度	令和元年度	令和2年度
精神療法		27,861	29,580	29,600	33,202	35,152
精神科作業療法		10,710	10,812	10,772	11,159	9,631
その他の精神科専門療法		-	-	597	864	679
精神科デイケア		7,825	9,245	9,762	10,683	9,074
精神科訪問看護		1,860	1,658	1,681	1,981	1,931
計		48,256	51,295	52,412	57,889	56,467

(単位：件)

病院名		阿南病院				
区分	年度	平成28年度	平成29年度	平成30年度	令和元年度	令和2年度
精神療法		1,075	1,139	976	835	719
精神科作業療法		-	-	-	-	-
その他の精神科専門療法		-	-	-	-	-
精神科デイケア		-	-	-	-	-
精神科訪問看護		238	198	128	123	420
計		1,313	1,337	1,104	958	1,139



11 心理及び言語検査の状況

(単位：件)

病院名		こころの医療センター駒ヶ根				
区分	年度	平成28年度	平成29年度	平成30年度	令和元年度	令和2年度
	発達及び知能検査	198	238	235	239	293
	人格検査	542	693	648	608	676
	その他検査	323	867	645	695	842
	標準純音聴力検査	-	-	-	-	-
	遊戯聴力検査	-	-	-	-	-
	その他の聴力検査	-	-	-	-	-
	計	1,063	1,798	1,528	1,542	1,811

(単位：件)

病院名		こども病院				
区分	年度	平成28年度	平成29年度	平成30年度	令和元年度	令和2年度
	発達及び知能検査	619	609	635	654	681
	人格検査	27	60	60	51	52
	その他検査	9	22	22	23	22
	標準純音聴力検査	232	214	238	253	212
	遊戯聴力検査	641	730	789	756	851
	その他の聴力検査	547	663	761	728	807
	計	2,075	2,298	2,505	2,465	2,625

12 栄養管理の状況

●食数

(単位：食)

病院名		信州医療センター				
区分	年度	平成28年度	平成29年度	平成30年度	令和元年度	令和2年度
	一般食	120,825	167,681	137,168	163,581	146,624
	特別食	88,118	55,579	84,980	55,593	40,065
	その他	-	-	-	-	-
	計	208,943	223,260	222,148	219,174	186,689

(単位：食)

病院名		こころの医療センター駒ヶ根				
区分	年度	平成28年度	平成29年度	平成30年度	令和元年度	令和2年度
	一般食	87,992	90,629	91,158	85,842	81,000
	特別食	15,960	17,103	13,871	15,339	15,802
	その他	5,852	6,784	7,046	7,793	6,228
	計	109,804	114,516	112,075	108,974	103,030

(単位：食)

病院名		阿南病院				
区分	年度	平成28年度	平成29年度	平成30年度	令和元年度	令和2年度
	一般食	35,360	35,428	33,883	29,313	24,458
	特別食	14,843	19,171	17,508	14,864	13,403
	その他	218	271	209	188	1,372
	計	50,421	54,870	51,600	44,365	39,233

(単位：食)

病院名		木曽病院				
区分	年度	平成28年度	平成29年度	平成30年度	令和元年度	令和2年度
	一般食	70,184	82,128	85,317	76,015	66,473
	特別食	30,840	34,704	30,393	27,237	35,379
	その他	25,057	50	2,590	2,659	2,550
	計	126,081	116,882	118,300	105,911	104,402

(単位：食)

病院名		こども病院				
区分	年度	平成28年度	平成29年度	平成30年度	令和元年度	令和2年度
	一般食	63,610	126,473	132,217	126,256	119,942
	特別食	9,402	14,881	14,340	12,224	11,269
	その他	72,620	-	-	-	-
	計	145,632	141,354	146,557	138,480	131,211



●栄養食事指導件数

(単位：件)

病院名			信州医療センター					
区分	年度		平成28年度	平成29年度	平成30年度	令和元年度	令和2年度	
入院	指導料請求	個別指導件数	341	351	551	454	483	
		集団指導	件数	0	0	0	-	0
			延人数	0	0	0	-	0
	その他	個別指導件数	66	131	146	111	90	
		集団指導	件数	0	0	0	-	0
			延人数	0	0	0	-	0
外来	指導料請求	個別指導件数	475	758	648	767	1,083	
		糖尿病透析予防指導	0	0	0	28	0	
		集団指導	件数	0	0	0	-	0
			延人数	0	0	0	-	0
	その他	個別指導件数	181	182	166	136	165	
		人間ドック	0	0	0	126	-	
		集団指導	件数	4	0	4	4	0
			延人数	68	0	42	24	0

(単位：件)

病院名			こころの医療センター駒ヶ根					
区分	年度		平成28年度	平成29年度	平成30年度	令和元年度	令和2年度	
入院	指導料請求	個別指導件数	58	45	67	8	23	
		集団指導	件数	12	12	12	8	7
			延人数	60	58	59	8	7
	その他	個別指導件数	1	10	-	65	68	
		集団指導	件数	21	19	16	33	6
			延人数	152	149	143	226	155
外来	指導料請求	個別指導件数	10	5	3	5	31	
		糖尿病透析予防指導	0	0	0	-	-	
		集団指導	件数	0	0	0	0	0
			延人数	0	0	0	0	0
	その他	個別指導件数	0	7	5	4	7	
		人間ドック	0	0	0	-	-	
		集団指導	件数	0	43	50	30	6
			延人数	0	218	210	210	67

(単位：件)

病院名			阿南病院					
区分	年度		平成28年度	平成29年度	平成30年度	令和元年度	令和2年度	
入院	指導料請求	個別指導件数	28	39	21	24	33	
		集団指導	件数	0	0	0	-	-
			延人数	0	0	0	-	-
	その他	個別指導件数	6	10	12	-	6	
		集団指導	件数	0	0	0	-	-
			延人数	0	0	0	-	-
外来	指導料請求	個別指導件数	41	43	47	41	136	
		糖尿病透析予防指導	0	0	0	-	-	
		集団指導	件数	0	0	0	-	-
			延人数	0	0	0	-	-
	その他	個別指導件数	227	204	201	135	125	
		人間ドック	0	0	0	-	-	
		集団指導	件数	11	11	11	10	12
			延人数	36	40	46	36	29

●栄養食事指導件数

(単位：件)

病院名			木曽病院					
区分	年度		平成28年度	平成29年度	平成30年度	令和元年度	令和2年度	
入院	指導料請求	個別指導件数	197	189	123	58	82	
		集団指導	件数	2	0	0	0	0
			延人数	9	0	0	0	0
	その他	個別指導件数	26	25	25	22	19	
		集団指導	件数	72	63	54	63	48
			延人数	142	111	99	101	74
外来	指導料請求	個別指導件数	191	201	235	537	574	
		糖尿病透析予防指導	-	-	-	-	-	
		集団指導	件数	19	5	6	5	0
			延人数	23	30	35	30	0
	その他	個別指導件数	29	12	61	4	3	
		人間ドック	-	-	-	-	-	
		集団指導	件数	190	188	88	14	5
			延人数	959	974	417	34	10

(単位：件)

病院名			こども病院					
区分	年度		平成28年度	平成29年度	平成30年度	令和元年度	令和2年度	
入院	指導料請求	個別指導件数	179	252	292	200	600	
		集団指導	件数	0	0	0	0	0
			延人数	0	0	0	0	0
	その他	個別指導件数	433	567	769	1,043	752	
		集団指導	件数	65	70	72	66	18
			延人数	295	352	486	368	42
外来	指導料請求	個別指導件数	119	179	251	253	221	
		糖尿病透析予防指導	-	-	-	-	-	
		集団指導	件数	-	-	-	-	-
			延人数	-	-	-	-	-
	その他	個別指導件数	89	102	83	108	122	
		人間ドック	-	-	-	-	-	
		集団指導	件数	3	11	13	12	2
			延人数	33	69	58	39	18



職員の状況



1 職種別職員構成

(単位：人)

区 分	平成22年4月1日 (機構発足時)		令和3年3月31日				(参考) 令和3年4月1日			
	職員数 a		職員数 b		対発足時増減 b-a		職員数 c		対発足時増減 c-a	
	うち 県派遣		うち 県派遣		職員数	うち 県派遣	うち 県派遣		職員数	うち 県派遣
医師	160	14	188	12	28	△2	195	15	35	1
看護師	710	0	837		127	0	872		162	0
薬剤師	33	22	44	2	11	△20	46	2	13	△20
診療放射線技師	29	0	29		0	0	29		0	0
臨床検査技師	36	9	42		6	△9	42		6	△9
管理栄養士	14	11	16		2	△11	16		2	△11
作業療法士	9	1	21		12	△1	21		12	△1
理学療法士	20	6	47		27	△6	46		26	△6
臨床工学技士	11	0	18		7	0	18		7	0
言語聴覚士	5	1	8		3	△1	8		3	△1
視能訓練士	4	0	5		1	0	4		0	0
保健師	1	0	1		0	0	1		0	0
臨床心理技師	4	4	10		6	△4	9		5	△4
歯科衛生士	0	0	1		1	0	1		1	0
介護支援専門員	1	0	0		△1	0	0		△1	0
介護福祉士	25	9	30		5	△9	30		5	△9
精神保健福祉士	4	2	10		6	△2	10		6	△2
福祉相談員	8	7	12	1	4	△6	12	1	4	△6
事務(技術)職員	77	63	136	19	59	△44	134	17	57	△46
計	1,151	149	1,455	34	304	△115	1,494	35	343	△114

※有期雇用職員(パート職員を除く)を含む。

経理の状況



0 主な経営指標（平成28年度～令和2年度）

（単位：％、日）

項目		平成28年度	平成29年度	平成30年度	令和元年度	令和2年度	備考	
医業収益指標	病床利用率	信州医療センター	76.0	79.3	81.2	79.9	68.7	H26.8～運用病床数226床、H30.12～同215床（一般稼働病床数264－地域包括49）に基づき算出
		こころの医療センター 駒ヶ根	77.4	79.2	78.5	78.1	72.8	H23.1～新病棟129床に基づき算出
		阿南病院	58.7	63.7	60.4	57.4	54.3	H25.6～新病棟85床、H31.1～運用病床数77床、R2.4～運用病床数70床に基づき算出
		木曽病院	70.7	64.3	78.1	69.4	61.2	H25.4～運用病床数186床、H30.4～同159床、R2.3～151床に基づき算出
		こども病院	76.0	74.6	78.0	73.1	69.2	H25.10～運用病床数180床に基づき算出
	平均在院日数	信州医療センター	15.2	15.7	14.8	15.4	13.8	
		こころの医療センター 駒ヶ根	65.7	67.6	69.3	72.7	67.5	
		阿南病院	19.1	19.6	20.4	19.9	18.3	
		木曽病院	17.5	17.6	16.5	14.8	15.9	
		こども病院	14.7	13.5	14.1	12.3	12.8	
収支指標	経常収支比率	98.9	99.5	101.8	99.4	103.8		
	医業収支比率	信州医療センター	84.9	85.5	88.4	87.0	83.6	
		こころの医療センター 駒ヶ根	65.4	68.8	66.6	67.8	63.8	
		阿南病院	59.4	60.7	58.7	55.2	53.2	
		木曽病院	79.5	77.3	79.8	77.7	75.5	
		こども病院	79.3	80.0	82.7	80.1	76.1	
医業費用構造指標	職員給与比率	信州医療センター	66.5	65.1	63.5	59.9	63.2	
		こころの医療センター 駒ヶ根	110.4	104.3	106.7	103.2	108.7	
		阿南病院	94.9	91.3	97.3	107.4	111.6	
		木曽病院	68.5	71.4	70.7	75.2	78.9	
		こども病院	72.3	72.2	69.2	72.8	76.4	
	医療材料費比率	信州医療センター	23.4	23.9	24.3	27.4	28.9	
		こころの医療センター 駒ヶ根	5.5	5.9	5.7	5.9	6.4	
		阿南病院	15.2	15.3	15.5	16.1	16.4	
		木曽病院	26.4	23.9	22.4	21.4	22.9	
		こども病院	21.1	20.6	21.3	21.9	23.4	

【主要指標の算定方式】

- 病床利用率 年間延入院患者数÷年間延病床数×100
 - 平均在院日数 在院患者延日数÷{(新入院患者+新退院患者数)÷2}
 - 経常収支比率 経常収益÷経常費用×100
 - 医業収支比率 医業収益÷医業費用×100
 - 職員給与比率 職員給与費÷医業収益×100
 - 医療材料費比率 医療材料費(薬品費+診療材料費)÷医業収益×100
- *経常収支は機構全体、他は病院別に記載

1 収益・費用の構成

●信州医療センター

(単位：千円)

年度	平成23年度	平成24年度	平成25年度	平成26年度	平成27年度	平成28年度	平成29年度	平成30年度	令和元年度	令和2年度
収 益										
入院収益	3,364,122	3,420,949	3,488,238	3,295,144	3,733,327	3,609,602	3,693,806	3,797,262	3,873,354	3,784,557
外来診療収益	1,333,439	1,383,751	1,355,235	1,316,063	1,391,209	1,392,586	1,514,501	1,575,435	1,797,622	1,791,563
室料差額収益	17,333	17,615	12,953	12,538	13,634	11,105	13,759	13,663	28,767	25,042
公衆衛生活動収益	143,889	154,337	170,152	175,420	182,464	180,705	185,054	210,690	199,872	204,051
その他医業収益	44,270	43,373	48,743	45,270	44,570	41,389	42,796	42,754	42,076	38,351
保険等査定減	-3,307	-5,572	-2,621	-5,580	-5,965	-5,366	-5,721	-6,397	-12,850	-5,361
医業収益合計 A	4,899,746	5,014,453	5,072,699	4,838,855	5,359,239	5,230,021	5,444,197	5,633,408	5,928,841	5,838,203
医業その他営業収益	919,928	909,427	999,165	1,008,551	1,035,085	1,045,635	947,062	979,980	1,045,321	1,727,783
(うち)運営費負担金	905,475	893,484	980,115	986,493	1,012,895	1,026,444	928,691	956,440	995,436	951,697
営業収益合計 B	5,819,675	5,923,880	6,071,864	5,847,406	6,394,324	6,275,656	6,391,259	6,613,387	6,974,162	7,565,986
営業外収益 C	228,204	233,593	207,112	206,715	199,442	189,900	177,367	197,319	204,531	166,701
(うち)運営費負担金(利息分)	173,602	164,871	156,365	147,873	139,976	131,751	124,270	116,870	109,016	100,607
経常収益合計 D=B+C	6,047,878	6,157,473	6,278,977	6,054,121	6,593,766	6,465,556	6,568,626	6,810,706	7,178,692	7,732,687
費 用										
給与費	3,210,779	3,096,735	3,110,234	3,167,412	3,412,757	3,475,630	3,546,220	3,579,601	3,553,407	3,692,270
(うち)給料	1,224,302	1,174,806	1,221,719	1,256,049	1,314,296	1,330,007	1,379,803	1,357,639	1,316,840	1,387,135
(うち)手当	758,002	691,236	707,553	648,307	717,011	713,473	693,083	714,574	678,511	674,229
(うち)賞与	310,895	287,174	304,245	330,239	350,937	366,392	389,017	394,836	401,601	451,803
(うち)賞与引当金繰入額	160,053	149,539	153,356	167,657	176,382	194,105	198,257	196,174	194,704	192,106
(うち)報酬	210,785	239,815	221,091	239,638	257,885	224,697	243,025	231,714	302,267	373,594
(うち)賃金	69,887	69,753	64,458	51,362	50,647	62,952	65,113	67,341	48,337	0
(うち)退職給付引当金繰入額	137,553	151,131	76,058	98,470	126,992	131,580	123,003	162,507	150,126	127,163
(うち)法定福利費	339,301	333,282	361,754	375,689	418,606	452,423	454,921	454,816	461,021	486,241
材料費	1,192,479	1,233,878	1,278,438	1,148,765	1,274,843	1,282,407	1,367,263	1,431,847	1,690,477	1,749,439
(うち)薬品費	585,988	672,049	702,750	621,756	676,560	646,955	695,804	781,325	994,102	981,610
(うち)診療材料費	546,843	501,715	511,859	474,030	534,067	574,934	607,475	588,076	631,409	704,093
(うち)給食材料費	51,467	49,609	51,033	50,190	60,206	56,814	60,827	59,413	61,519	59,512
減価償却費	749,936	724,337	673,937	670,289	668,541	589,327	579,761	440,203	537,302	545,058
資産減耗費	0	0	10	0	323	167	163	0	0	0
経 費	844,648	767,881	833,586	864,824	821,146	799,083	859,952	904,172	1,019,080	983,348
(うち)光熱水費	68,599	71,361	74,137	81,751	75,592	67,782	82,390	87,817	81,262	75,081
(うち)修繕費	71,640	39,997	38,801	51,596	32,168	32,199	50,204	66,569	94,113	61,776
(うち)賃借料	80,704	88,792	92,340	93,374	98,343	93,533	93,524	95,094	107,466	114,943
(うち)委託料	391,659	394,575	424,435	450,484	462,433	466,634	470,872	493,182	534,156	551,860
(うち)貸倒引当金	11,233	1,442	622	2,786	4,933	354	0	0	4,119	5,053
研究研修費	18,499	14,229	23,614	15,217	13,473	13,298	15,737	18,539	13,829	10,069
雑支出	0	1,563	0	0	0	0	0	0	0	0
医業費用合計 E	6,016,340	5,838,624	5,919,819	5,866,507	6,191,083	6,159,912	6,369,096	6,374,362	6,814,094	6,980,184
医業事業損益 A-E	-1,116,593	-824,170	-847,120	-1,027,652	-831,844	-929,891	-924,899	-740,954	-885,254	-1,141,981
医業営業外費用	276,144	278,159	272,583	319,173	311,312	298,496	301,891	304,004	353,800	371,519
(うち)企業債支払利息	173,479	166,610	158,240	149,489	140,693	132,029	124,981	118,191	110,214	102,567
(うち)雑支出	95,666	101,612	101,775	157,000	159,162	158,105	168,804	178,498	238,609	266,810
経常費用合計 F	6,292,484	6,116,783	6,192,402	6,185,680	6,502,396	6,458,408	6,670,987	6,678,365	7,167,894	7,351,703
経常損益 G=D-F	-244,606	40,690	86,574	-131,559	91,371	7,148	-102,361	132,341	10,799	380,985
臨時損益 H	0	-585	0	0	0	0	-6,958	1,793	-2,088	-1,499
純損益 G+H	-244,606	40,105	86,574	-131,559	91,371	7,148	-109,319	134,134	8,710	379,486



●こころの医療センター駒ヶ根

(単位：千円)

年 度	平成23年度	平成24年度	平成25年度	平成26年度	平成27年度	平成28年度	平成29年度	平成30年度	令和元年度	令和2年度
収 益										
入院収益	802,175	841,306	849,738	944,613	1,004,767	977,127	1,026,447	1,016,383	1,025,973	982,771
外来診療収益	394,653	419,372	449,164	466,503	270,680	256,171	269,792	270,213	287,733	274,398
室料差額収益	1,164	410	1,455	1,466	2,107	2,023	3,816	4,304	1,797	2,559
公衆衛生活動収益	159	137	169	142	230	243	232	234	404	310
その他医業収益	14,868	5,949	8,503	8,380	9,682	9,633	9,820	10,079	9,969	9,275
保険等査定減	-219	-339	-273	-348	-294	-374	-195	-280	-181	-145
医業収益合計 A	1,212,800	1,266,835	1,308,755	1,420,757	1,287,171	1,244,823	1,309,912	1,300,933	1,325,695	1,269,168
医業その他営業収益	516,778	515,232	528,551	566,947	634,291	636,387	638,795	638,739	645,913	932,978
(うち)運営費負担金	436,198	445,639	467,602	503,418	576,968	581,609	584,708	584,816	592,602	719,726
営業収益合計 B	1,729,578	1,782,067	1,837,307	1,987,704	1,921,461	1,881,209	1,948,707	1,939,672	1,971,607	2,202,145
営業外収益 C	49,305	57,206	56,960	56,664	58,411	52,825	52,005	47,664	45,173	42,155
(うち)運営費負担金(利息分)	40,675	47,024	46,864	46,431	45,151	43,555	41,438	39,227	37,139	34,854
経常収益合計 D=B+C	1,778,883	1,839,273	1,894,266	2,044,368	1,979,873	1,934,035	2,000,712	1,987,337	2,016,780	2,244,300
費 用										
給与費	1,179,068	1,212,799	1,213,490	1,284,123	1,334,148	1,374,815	1,365,825	1,388,547	1,367,771	1,379,444
(うち)給料	519,812	537,004	550,705	575,955	581,250	593,023	591,545	593,802	560,780	573,937
(うち)手当	196,541	203,431	208,304	210,184	226,203	226,720	210,626	206,050	239,271	240,526
(うち)賞与	133,443	134,003	139,386	153,503	160,432	169,965	176,238	178,861	173,081	174,139
(うち)賞与引当金繰入額	61,720	63,730	65,864	68,079	71,590	73,401	75,998	79,390	78,115	78,388
(うち)報酬	48,797	46,039	48,620	54,658	38,968	29,726	25,679	26,100	31,689	56,943
(うち)賃金	15,801	13,942	10,801	9,920	11,337	26,542	30,667	24,756	19,510	0
(うち)退職給付引当金繰入額	62,389	70,125	33,298	43,404	64,240	64,761	67,141	90,700	77,480	62,773
(うち)法定福利費	140,565	144,526	156,512	168,421	180,128	190,676	187,930	188,888	187,846	192,738
材料費	246,477	263,738	273,835	275,644	102,688	98,416	110,305	111,082	117,452	115,545
(うち)薬品費	204,855	220,784	231,675	233,337	58,745	57,228	64,358	62,716	65,947	60,914
(うち)診療材料費	14,334	15,818	16,055	16,244	14,284	11,395	13,477	11,660	12,512	20,117
(うち)給食材料費	26,489	26,435	25,724	25,954	29,333	29,247	31,969	36,240	38,686	34,164
減価償却費	153,404	179,387	181,877	179,835	178,668	177,963	149,468	173,499	187,074	187,363
資産減耗費	10,780	0	10	22	14	23	16	0	0	0
経 費	202,560	203,954	214,934	226,904	244,852	243,172	271,868	273,408	275,615	301,914
(うち)光熱水費	22,172	23,172	23,978	25,299	24,396	23,345	25,859	28,352	27,670	26,470
(うち)修繕費	6,148	6,144	4,310	4,613	6,638	4,433	5,067	5,998	9,141	13,476
(うち)賃借料	13,131	13,916	16,364	18,841	19,455	19,039	19,310	20,031	19,672	20,479
(うち)委託料	119,274	122,921	129,658	134,406	145,015	147,250	165,900	163,503	159,981	174,019
(うち)貸倒引当金	1,284	0	75	0	152	935	0	682	91	0
研究研修費	8,596	7,314	7,666	7,675	8,584	7,683	6,696	5,363	6,223	3,640
雑支出	0	0	0	1	0	0	0	0	0	0
医業費用合計 E	1,800,885	1,867,192	1,891,813	1,974,204	1,868,954	1,902,072	1,904,179	1,951,899	1,954,136	1,987,905
医業事業損益 A-E	-588,085	-600,358	-583,058	-553,447	-581,783	-657,249	-594,268	-650,966	-628,441	-718,738
医業営業外費用	62,707	75,296	73,891	88,915	74,559	73,069	71,348	69,145	72,837	77,440
(うち)企業債支払利息	40,989	47,559	47,263	46,718	45,334	43,623	41,452	39,235	37,041	35,168
(うち)雑支出	21,618	25,442	24,712	40,758	28,815	27,986	30,216	29,909	35,796	42,272
経常費用合計 F	1,863,592	1,942,488	1,965,704	2,063,120	1,943,513	1,975,141	1,975,527	2,021,044	2,026,972	2,065,345
経常損益 G=D-F	-84,710	-103,215	-71,437	-18,751	36,360	-41,106	25,185	-33,708	-10,192	178,955
臨時損益 H	-113,726	-12,592	-19,241	0	0	0	0	-130	-461	-20
純損益 G+H	-198,436	-115,807	-90,679	-18,751	36,360	-41,106	25,185	-33,837	-10,653	178,935

●阿南病院

(単位：千円)

年度	平成23年度	平成24年度	平成25年度	平成26年度	平成27年度	平成28年度	平成29年度	平成30年度	令和元年度	令和2年度
収 益										
入院収益	484,498	447,944	484,959	487,246	470,119	534,294	573,920	546,811	482,443	435,568
外来診療収益	584,546	532,160	427,825	362,105	354,303	349,296	345,066	329,359	331,254	370,330
室料差額収益	33	55	66	12	10	67	65	127	164	72
公衆衛生活動収益	46,184	42,296	41,140	41,400	41,360	40,933	40,180	42,378	43,038	45,627
その他医業収益	5,004	5,652	4,985	5,422	6,121	6,249	6,573	5,922	6,390	5,769
保険等査定減	-669	-1,306	-1,090	-1,189	-465	-1,101	-2,427	-5,079	-831	-857
医業収益合計 A	1,119,596	1,026,802	957,886	894,996	871,449	929,738	963,377	919,519	862,457	856,509
医業その他営業収益	526,199	533,345	576,354	550,591	816,959	824,969	864,649	848,786	818,960	1,181,308
(うち)運営費負担金	519,463	526,756	551,741	527,926	792,904	801,868	838,683	826,976	798,689	736,491
営業収益合計 B	1,645,795	1,560,147	1,534,240	1,445,586	1,688,408	1,754,706	1,828,026	1,768,305	1,681,418	2,037,817
営業外収益 C	26,695	25,034	28,948	32,172	28,335	28,606	23,657	27,250	29,014	24,297
(うち)運営費負担金(利息分)	5,564	5,220	9,484	13,628	11,697	12,720	10,738	11,576	10,934	10,271
経常収益合計 D=B+C	1,672,490	1,585,181	1,563,188	1,477,758	1,716,743	1,783,312	1,851,682	1,795,555	1,710,432	2,062,115
費 用										
給与費	839,178	840,006	839,101	868,517	870,933	882,020	879,194	894,254	926,002	955,452
(うち)給料	350,008	353,568	341,992	361,370	348,619	356,395	356,427	359,322	365,689	370,224
(うち)手当	148,270	149,741	157,203	158,123	146,426	147,479	152,298	149,706	162,089	159,831
(うち)賞与	92,555	89,886	88,914	98,391	96,181	101,313	104,418	110,156	113,048	107,052
(うち)賞与引当金繰入額	41,321	43,155	41,780	43,692	45,133	47,847	47,912	50,050	52,465	47,475
(うち)報酬	55,094	52,562	61,082	59,107	64,351	63,069	62,279	63,479	68,868	125,185
(うち)賃金	20,486	21,014	21,116	19,965	26,601	24,461	27,493	28,323	19,164	0
(うち)退職給付引当金繰入額	38,111	35,916	23,014	23,526	31,781	23,558	12,159	16,372	21,311	22,582
(うち)法定福利費	93,333	94,163	104,001	104,343	111,841	117,898	116,208	116,846	123,368	123,104
材料費	370,304	339,794	251,539	162,521	163,307	156,507	163,365	158,501	152,712	152,927
(うち)薬品費	275,660	261,439	166,097	87,742	85,297	76,585	83,414	76,655	79,903	78,635
(うち)診療材料費	81,743	65,520	71,424	61,676	64,197	65,180	63,811	65,832	58,723	61,467
(うち)給食材料費	11,267	11,213	12,457	12,111	12,861	14,148	15,489	14,971	12,895	11,734
減価償却費	131,766	104,845	220,914	274,344	263,019	252,195	260,049	219,282	191,878	197,166
資産減耗費	0	18	10	0	93	93	0	0	0	0
経 費	272,313	274,105	325,071	285,245	271,826	270,369	279,591	290,420	285,736	300,559
(うち)光熱水費	25,998	28,209	37,535	36,271	29,674	27,009	29,268	31,226	30,326	28,755
(うち)修繕費	23,785	42,115	27,639	17,713	15,653	20,693	14,670	20,128	16,937	20,907
(うち)賃借料	15,322	14,394	16,251	12,978	12,806	13,612	13,944	15,872	14,528	15,953
(うち)委託料	118,040	107,351	129,194	137,270	141,653	143,715	149,003	145,623	149,576	164,607
(うち)貸倒引当金	0	0	0	0	0	12	0	0	127	0
研究研修費	6,076	5,278	6,474	5,476	4,456	4,979	4,630	3,764	6,834	3,818
雑支出	0	0	48	0	0	0	0	0	0	0
医業費用合計 E	1,619,638	1,564,045	1,643,157	1,596,103	1,573,634	1,566,162	1,586,829	1,566,221	1,563,163	1,609,922
医業事業損益 A-E	-500,042	-537,244	-685,271	-701,108	-702,185	-636,424	-623,453	-646,702	-700,705	-753,413
医業営業外費用	39,392	37,155	40,977	58,207	58,592	57,065	57,128	57,051	60,057	64,971
(うち)企業債支払利息	7,027	7,847	15,099	23,624	23,038	22,249	21,305	20,091	18,757	17,763
(うち)雑支出	30,344	27,521	23,957	33,695	32,967	32,707	34,223	34,617	39,148	44,745
経常費用合計 F	1,659,030	1,601,200	1,684,133	1,654,310	1,632,226	1,623,226	1,643,957	1,623,273	1,623,220	1,674,893
経常損益 G=D-F	13,459	-16,019	-120,945	-176,552	84,517	160,086	207,725	172,282	87,212	387,221
臨時損益 H	-161,418	-251,509	-33,906	0	0	0	0	-1,455	-82	-4,254
純損益 G+H	-147,958	-267,529	-154,851	-176,552	84,517	160,086	207,725	170,827	87,130	382,968



●木曽病院

(単位：千円)

年 度	平成23年度	平成24年度	平成25年度	平成26年度	平成27年度	平成28年度	平成29年度	平成30年度	令和元年度	令和2年度
収 益										
入院収益	2,007,202	1,995,132	2,065,627	1,981,952	1,830,399	1,763,322	1,647,929	1,733,739	1,615,866	1,481,435
外来診療収益	1,337,231	1,376,525	1,386,760	1,386,174	1,730,671	1,527,755	1,394,831	1,350,739	1,260,113	1,281,239
室料差額収益	3,810	3,682	5,165	4,287	4,422	4,124	4,444	3,688	2,975	1,567
公衆衛生活動収益	74,245	72,293	83,182	84,062	86,904	86,809	82,110	79,084	84,654	82,408
その他医業収益	24,434	23,162	23,070	22,727	21,063	21,724	20,404	18,628	18,769	17,078
保険等査定減	-3,498	-4,817	0	-6,284	-5,582	-6,700	-5,709	-5,179	-7,079	-4,673
医業収益合計 A	3,443,424	3,465,976	3,563,805	3,472,918	3,667,876	3,397,034	3,144,010	3,180,699	2,975,300	2,859,054
医業その他営業収益	722,092	712,439	727,628	739,623	896,491	936,319	958,308	974,223	968,781	1,379,138
(うち)運営費負担金	687,847	674,967	682,873	692,012	840,954	874,849	894,962	915,473	899,734	880,280
営業収益合計 B	4,165,517	4,178,415	4,291,433	4,212,541	4,564,366	4,333,352	4,102,318	4,154,922	3,944,081	4,238,191
営業外収益 C	174,387	159,487	147,739	145,726	115,327	104,468	90,787	87,173	69,502	50,238
(うち)運営費負担金(利息分)	136,600	124,940	114,109	105,993	91,701	79,395	66,971	54,323	41,430	29,263
経常収益合計 D=B+C	4,339,904	4,337,902	4,439,172	4,358,267	4,679,694	4,437,820	4,193,105	4,242,095	4,013,583	4,288,429
費 用										
給与費	1,997,173	2,033,772	2,078,127	2,140,301	2,214,961	2,325,714	2,245,119	2,249,211	2,236,117	2,256,678
(うち)給料	776,505	788,140	807,028	834,566	846,296	872,857	842,808	855,940	848,054	877,794
(うち)手当	411,112	432,608	469,272	467,852	456,032	457,168	417,345	398,077	369,302	344,070
(うち)賞与	190,693	188,479	200,988	217,937	228,956	237,147	236,963	258,439	276,143	292,903
(うち)賞与引当金繰入額	106,702	100,863	102,729	108,215	113,611	117,442	117,302	120,811	125,333	123,103
(うち)報酬	171,605	165,405	174,072	171,079	174,768	227,278	223,723	194,984	206,798	235,237
(うち)賃金	40,650	34,558	36,832	38,104	35,030	36,451	39,410	36,669	24,537	0
(うち)退職給付引当金繰入額	87,282	102,974	46,967	56,714	86,565	77,305	77,122	94,755	93,858	87,921
(うち)法定福利費	212,623	220,747	240,240	245,834	273,702	300,067	290,447	289,536	292,092	295,652
材料費	917,103	890,286	949,625	913,736	1,177,423	933,644	790,631	750,067	669,931	689,289
(うち)薬品費	474,153	467,706	502,664	473,765	773,238	595,566	466,233	429,685	364,008	379,474
(うち)診療材料費	396,396	375,047	399,928	399,275	365,031	301,136	286,526	281,402	271,984	276,252
(うち)給食材料費	41,884	41,361	42,119	38,761	36,665	34,477	34,721	33,789	30,353	29,376
減価償却費	506,824	476,029	404,054	352,746	417,554	425,956	419,803	375,972	323,809	244,240
資産減耗費	9,046	0	289	182	715	0	309	0	0	0
経 費	546,781	604,409	591,262	617,161	593,445	574,360	605,035	601,727	589,145	588,162
(うち)光熱水費	62,398	66,953	71,923	79,879	72,040	63,847	66,679	67,668	65,330	58,670
(うち)修繕費	28,682	62,888	28,858	35,141	28,390	24,470	38,192	36,255	23,945	30,164
(うち)賃借料	62,865	64,530	70,258	88,701	64,289	60,283	60,408	58,980	58,425	61,873
(うち)委託料	276,190	289,633	299,929	290,319	335,109	331,643	338,251	339,154	346,315	339,770
(うち)貸倒引当金	3,809	2,586	0	0	702	0	0	0	0	2,395
研究研修費	11,735	10,676	15,038	14,212	10,526	11,531	8,889	9,187	8,916	6,683
雑支出	0	0	0	792	0	0	0	0	0	0
医業費用合計 E	3,988,661	4,015,172	4,038,395	4,039,131	4,414,624	4,271,205	4,069,786	3,986,164	3,827,919	3,785,051
医業事業損益 A-E	-545,237	-549,196	-474,590	-566,214	-746,748	-874,171	-925,776	-805,465	-852,619	-925,997
医業営業外費用	213,773	206,367	197,820	230,682	239,763	205,205	184,274	171,406	159,326	160,926
(うち)企業債支払利息	137,614	126,397	115,709	104,781	93,370	80,790	68,394	55,539	42,403	30,131
(うち)雑支出	70,210	72,523	74,798	120,872	138,910	117,501	108,027	108,597	110,673	124,728
経常費用合計 F	4,202,434	4,221,539	4,236,214	4,269,813	4,654,387	4,476,410	4,254,060	4,157,571	3,987,245	3,945,977
経常損益 G=D-F	137,470	116,363	202,957	88,454	25,306	-38,590	-60,955	84,524	26,338	342,452
臨時損益 H	0	0	-7,347	-3,330	-3,893	0	0	-3	-1,666	-3,578
純損益 G+H	137,470	116,363	195,610	85,124	21,414	-38,590	-60,955	84,521	24,672	338,874

●こども病院

(単位：千円)

年 度	平成23年度	平成24年度	平成25年度	平成26年度	平成27年度	平成28年度	平成29年度	平成30年度	令和元年度	令和2年度
収 益										
入院収益	4,366,921	4,669,142	4,727,004	4,960,272	4,923,651	5,120,626	5,121,784	5,387,718	5,405,108	5,241,419
外来診療収益	722,192	777,999	798,658	835,279	698,055	749,973	787,522	827,063	846,806	840,572
室料差額収益	5,517	6,493	8,357	10,853	12,168	10,006	9,969	10,112	14,413	12,889
公衆衛生活動収益	12,764	17,835	21,606	21,032	21,041	22,051	30,317	29,865	45,167	50,247
その他医業収益	18,509	19,792	28,645	26,216	25,880	26,527	27,049	23,979	21,589	31,817
保険等査定減	-17,666	-15,369	-27,172	-23,296	-20,341	-20,658	-23,865	-9,548	-23,798	-20,190
医業収益合計 A	5,108,236	5,475,892	5,557,097	5,830,356	5,660,454	5,908,524	5,952,776	6,269,189	6,309,286	6,156,754
医業その他営業収益	1,662,498	1,710,461	1,747,585	1,786,978	1,680,754	1,685,044	1,758,542	1,831,717	1,828,139	2,104,229
(うち)運営費負担金	1,549,412	1,595,200	1,583,632	1,609,670	1,547,834	1,528,968	1,602,818	1,620,470	1,655,092	1,688,558
営業収益合計 B	6,770,735	7,186,353	7,304,682	7,617,334	7,341,208	7,593,568	7,711,319	8,100,906	8,137,425	8,260,983
営業外収益 C	326,569	325,469	320,642	270,887	254,333	233,096	222,167	200,097	184,486	155,611
(うち)運営費負担金(利息分)	265,677	247,398	229,831	212,470	195,018	176,593	159,173	140,549	121,864	102,479
経常収益合計 D=B+C	7,097,303	7,511,822	7,625,324	7,888,221	7,595,542	7,826,665	7,933,486	8,301,002	8,321,911	8,416,594
費 用										
給与費	3,418,101	3,616,619	3,788,039	3,971,262	4,079,157	4,274,784	4,299,961	4,337,605	4,595,350	4,702,014
(うち)給料	1,228,147	1,314,567	1,393,960	1,475,418	1,466,501	1,516,005	1,532,738	1,544,057	1,595,086	1,705,195
(うち)手当	831,171	842,990	878,003	859,115	872,768	926,135	903,358	943,011	1,013,736	928,482
(うち)賞与	300,840	318,501	343,101	392,593	392,432	418,006	432,829	444,089	527,115	606,841
(うち)賞与引当金繰入額	165,284	169,611	173,508	189,503	193,502	207,698	208,720	218,035	233,761	227,988
(うち)報酬	342,264	381,962	380,406	344,633	377,007	356,598	370,169	357,020	410,957	452,441
(うち)賃金	71,710	68,018	74,155	75,816	86,754	95,428	101,617	104,445	69,575	0
(うち)退職給付引当金繰入額	111,713	126,567	109,628	173,239	187,774	202,388	204,643	181,683	156,898	156,987
(うち)法定福利費	366,972	394,403	435,278	460,945	502,420	552,526	545,886	545,265	588,221	624,080
材料費	1,350,150	1,386,223	1,371,996	1,280,965	1,179,700	1,277,561	1,256,702	1,365,701	1,406,046	1,465,679
(うち)薬品費	671,350	688,676	610,816	595,477	447,542	484,845	493,862	579,789	581,631	614,669
(うち)診療材料費	649,744	668,043	728,199	657,043	701,443	763,761	734,222	758,556	799,787	827,730
(うち)給食材料費	19,894	20,138	24,081	24,561	27,205	25,875	25,348	23,123	20,848	19,001
減価償却費	849,359	819,676	914,567	868,347	789,293	810,633	764,779	735,288	701,075	728,887
資産減耗費	150	0	109	202	3,595	21,896	2	0	0	0
経 費	917,769	946,731	1,096,667	1,029,311	1,062,940	1,039,198	1,095,676	1,113,172	1,144,622	1,171,684
(うち)光熱水費	99,032	106,391	109,588	112,199	102,394	88,857	92,966	98,054	97,337	84,589
(うち)修繕費	85,721	97,979	178,652	79,483	98,094	73,643	85,453	64,546	55,088	57,967
(うち)賃借料	127,167	133,820	160,981	173,656	173,209	175,600	179,926	191,145	223,833	237,851
(うち)委託料	447,532	442,537	463,486	501,364	548,443	573,065	584,656	602,373	618,905	623,969
(うち)貸倒引当金	2,078	933	0	455	1,485	496	0	0	0	0
研究研修費	21,443	33,461	30,831	36,120	34,161	31,299	27,895	28,431	27,992	25,820
雑支出	0	21	0	0	0	0	0	0	0	0
医業費用合計 E	6,556,972	6,802,731	7,202,209	7,186,208	7,148,845	7,455,371	7,445,016	7,580,198	7,875,085	8,094,084
医業事業損益 A-E	-1,448,736	-1,326,839	-1,645,112	-1,355,852	-1,488,391	-1,546,847	-1,492,240	-1,311,009	-1,565,799	-1,937,330
医業営業外費用	383,042	374,816	387,490	405,111	381,124	364,911	351,318	347,077	350,647	363,947
(うち)企業債支払利息	266,072	248,814	231,737	214,601	196,008	177,196	160,952	142,442	123,341	104,058
(うち)雑支出	111,445	117,748	147,171	182,712	178,356	183,494	187,489	200,860	226,164	259,509
経常費用合計 F	6,940,015	7,177,547	7,589,699	7,591,319	7,529,969	7,820,282	7,796,334	7,927,275	8,225,732	8,458,031
経常損益 G=D-F	157,288	334,275	35,625	296,902	65,573	6,382	137,152	373,728	96,179	-41,437
臨時損益 H	0	0	0	0	0	0	0	-437	-544	-1,403
純損益 G+H	157,288	334,275	35,625	296,902	65,573	6,382	137,152	373,291	95,635	-42,840



●病院会計

(単位：千円)

年度	平成23年度	平成24年度	平成25年度	平成26年度	平成27年度	平成28年度	平成29年度	平成30年度	令和元年度	令和2年度
収 益										
入院収益	11,024,917	11,374,473	11,615,566	11,669,226	11,962,262	12,004,970	12,063,886	12,481,914	12,402,744	11,925,750
外来診療収益	4,372,062	4,489,807	4,417,641	4,366,124	4,444,917	4,275,780	4,311,713	4,352,810	4,523,529	4,558,102
室料差額収益	27,858	28,256	27,996	29,156	32,341	27,325	32,053	31,894	48,117	42,129
公衆衛生活動収益	277,242	286,897	316,249	322,057	331,999	330,741	337,894	362,252	373,135	382,643
その他医業収益	107,085	97,928	113,946	108,016	107,315	105,522	106,642	101,363	98,794	102,290
保険等査定減	-25,360	-27,403	-31,157	-36,697	-32,647	-34,198	-37,916	-26,483	-44,740	-31,226
医業収益合計 A	15,783,803	16,249,958	16,460,242	16,457,882	16,846,188	16,710,140	16,814,272	17,303,748	17,401,578	16,979,687
医業その他営業収益	4,347,496	4,380,904	4,579,283	4,652,690	5,063,580	5,128,353	5,167,356	5,273,444	5,307,114	7,325,435
(うち)運営費負担金	4,098,395	4,136,046	4,265,963	4,319,519	4,771,555	4,813,738	4,849,862	4,904,175	4,941,553	4,976,752
営業収益合計 B	20,131,299	20,630,862	21,039,525	21,110,571	21,909,768	21,838,492	21,981,628	22,577,193	22,708,692	24,305,122
営業外収益 C	805,159	800,789	761,402	712,164	655,849	608,895	565,984	559,502	532,706	439,003
(うち)運営費負担金(利息分)	622,118	589,453	556,653	526,395	483,543	444,014	402,590	362,545	320,383	277,474
経常収益合計 D=B+C	20,936,458	21,431,651	21,800,927	21,822,735	22,565,618	22,447,387	22,547,612	23,136,695	23,241,398	24,744,125
費 用										
給与費	10,644,298	10,799,931	11,028,992	11,431,615	11,911,956	12,332,963	12,336,320	12,449,220	12,678,647	12,985,858
(うち)給料	4,098,775	4,168,084	4,315,404	4,503,358	4,556,962	4,668,287	4,703,321	4,710,760	4,686,448	4,914,284
(うち)手当	2,345,097	2,320,006	2,420,335	2,343,581	2,418,440	2,470,975	2,376,710	2,411,418	2,462,910	2,347,137
(うち)賞与	1,028,425	1,018,043	1,076,634	1,192,664	1,228,938	1,292,823	1,339,465	1,386,381	1,490,988	1,632,737
(うち)賞与引当金繰入額	535,080	526,898	537,237	577,146	600,218	640,494	648,189	664,460	684,378	669,060
(うち)報酬	828,546	885,782	885,271	869,115	912,979	901,367	924,874	873,297	1,020,579	1,243,400
(うち)賃金	218,533	207,285	207,362	195,167	210,370	245,834	264,300	261,534	181,123	0
(うち)退職給付引当金繰入額	437,048	486,712	288,963	395,352	497,352	499,592	484,069	546,018	499,672	457,425
(うち)法定福利費	1,152,795	1,187,121	1,297,785	1,355,233	1,486,697	1,613,591	1,595,392	1,595,352	1,652,549	1,721,815
材料費	4,076,512	4,113,918	4,125,432	3,781,632	3,897,960	3,748,535	3,688,267	3,817,198	4,036,619	4,172,878
(うち)薬品費	2,212,005	2,310,653	2,214,003	2,012,077	2,041,382	1,861,177	1,803,670	1,930,169	2,085,592	2,115,302
(うち)診療材料費	1,689,061	1,626,142	1,727,465	1,608,267	1,679,022	1,716,406	1,705,511	1,705,526	1,774,415	1,889,660
(うち)給食材料費	151,001	148,755	155,413	151,577	166,269	160,562	168,355	167,535	164,301	153,786
減価償却費	2,391,289	2,304,275	2,395,349	2,345,563	2,317,075	2,256,073	2,173,860	1,944,244	1,941,139	1,902,714
資産減耗費	19,976	18	429	406	4,740	22,179	490	0	0	0
経 費	2,784,071	2,797,079	3,061,519	3,023,446	2,994,209	2,926,182	3,112,123	3,182,899	3,314,198	3,345,666
(うち)光熱水費	278,198	296,087	317,162	335,398	304,096	270,841	297,162	313,117	301,925	273,566
(うち)修繕費	215,976	249,122	278,260	188,546	180,942	155,438	193,587	193,495	199,224	184,291
(うち)賃借料	299,189	315,452	356,195	387,549	368,102	362,068	367,112	381,123	423,925	451,100
(うち)委託料	1,352,694	1,357,017	1,446,701	1,513,844	1,632,653	1,662,307	1,708,682	1,743,834	1,808,934	1,854,224
(うち)貸倒引当金	18,404	4,960	698	3,240	7,273	1,796	0	682	4,337	7,448
研究研修費	66,349	70,958	83,623	78,700	71,200	68,790	63,847	65,284	63,793	50,030
雑支出	0	1,584	48	793	0	0	0	0	0	0
医業費用合計 E	19,982,496	20,087,764	20,695,392	20,662,154	21,197,140	21,354,722	21,374,907	21,458,844	22,034,396	22,457,146
医業事業損益 A-E	-4,198,693	-3,837,806	-4,235,151	-4,204,272	-4,350,952	-4,644,582	-4,560,635	-4,155,096	-4,632,818	-5,477,459
医業営業外費用	975,060	971,794	972,760	1,102,088	1,065,350	998,745	965,958	948,683	996,667	1,038,804
(うち)企業債支払利息	625,180	597,228	568,049	539,213	498,442	455,888	417,084	375,497	331,756	289,687
(うち)雑支出	329,282	344,846	372,414	535,036	537,710	519,793	528,760	552,482	650,390	738,063
経常費用合計 F	20,957,556	21,059,557	21,668,153	21,764,242	22,262,490	22,353,467	22,340,865	22,407,528	23,031,063	23,495,950
経常損益 G=D-F	-21,098	372,094	132,774	58,493	303,127	93,920	206,747	729,167	210,335	1,248,175
臨時損益 H	-275,144	-264,686	-60,494	-3,330	-3,893	0	-6,958	-231	-4,841	-10,753
純損益 G+H	-296,242	107,407	72,280	55,164	299,235	93,920	199,789	728,937	205,494	1,237,422

●阿南介護老人保健施設

(単位：千円)

年 度	平成23年度	平成24年度	平成25年度	平成26年度	平成27年度	平成28年度	平成29年度	平成30年度	令和元年度	令和2年度
収 益										
入所収益	182,170	167,754	154,453	157,617	154,430	147,448	141,933	135,413	133,969	142,537
通所収益	8,543	9,126	8,323	9,601	6,741	7,087	4,963	6,204	5,084	3,795
利用料収入	26,260	28,848	27,013	26,094	26,840	26,888	26,346	26,117	25,890	25,328
老健収益合計 A	216,972	205,728	189,790	193,312	188,010	181,422	173,242	167,734	164,944	171,660
老健その他営業収益	29,361	30,447	32,075	34,399	39,430	40,284	42,090	43,920	45,727	47,976
(うち)運営費負担金	29,361	30,447	32,075	34,399	39,082	40,284	42,090	43,920	45,706	47,976
営業収益合計 B	246,333	236,175	221,865	227,711	227,441	221,706	215,332	211,654	210,671	219,636
営業外収益 C	26,069	24,333	22,639	20,873	19,321	17,420	15,462	14,060	11,629	9,823
(うち)運営費負担金(利息分)	26,041	24,275	22,610	20,870	19,187	17,286	15,326	13,282	11,162	8,966
経常収益合計 D=B+C	272,402	260,508	244,503	248,584	246,762	239,127	230,794	225,714	222,300	229,459
費 用										
給与費	158,126	149,421	134,949	145,992	149,742	146,759	142,631	138,907	145,816	141,806
(うち)給料	65,666	67,701	53,656	60,802	61,919	60,200	58,200	52,447	58,172	55,874
(うち)手当	22,133	21,194	18,367	18,953	20,207	19,608	17,874	18,605	17,082	16,200
(うち)賞与	15,257	16,344	12,041	14,676	15,943	14,852	13,658	13,073	14,397	12,749
(うち)賞与引当金繰入額	9,938	8,531	6,390	8,637	9,338	9,787	8,811	9,780	9,910	8,832
(うち)報酬	11,542	5,800	15,198	10,904	9,448	8,655	9,160	11,996	15,198	20,838
(うち)賃金	1,157	1,157	1,131	1,977	4,288	3,138	2,459	3,630	3,117	0
(うち)退職給付引当金繰入額	14,811	11,636	11,481	11,705	7,977	9,742	13,483	10,293	8,190	7,240
(うち)法定福利費	17,622	17,057	16,685	18,338	20,621	20,775	18,984	19,083	19,749	20,073
材料費	17,024	17,554	16,768	15,932	15,618	14,378	14,244	13,439	14,034	12,748
(うち)薬品費	3,439	3,405	2,909	2,287	2,213	1,724	2,036	1,609	1,725	1,250
(うち)診療材料費	2,402	2,091	2,132	2,218	2,227	1,916	1,878	1,697	2,010	2,185
(うち)給食材料費	10,934	11,675	11,523	11,428	11,179	10,738	10,331	10,134	10,299	9,313
減価償却費	32,088	21,602	26,259	25,343	25,349	25,849	26,412	22,333	22,696	22,971
資産減耗費	0	0	0	0	0	0	0	0	0	0
経 費	30,770	33,924	32,864	31,346	34,000	30,709	31,193	33,131	32,078	30,507
(うち)光熱水費	2,417	2,469	2,483	2,647	2,489	2,185	2,261	2,559	2,700	2,482
(うち)修繕費	953	2,432	2,179	444	4,892	2,280	3,584	948	466	1,231
(うち)賃借料	2,594	2,551	2,455	2,460	2,591	2,541	2,488	2,423	2,387	2,496
(うち)委託料	16,777	18,638	18,435	18,369	17,732	17,973	16,427	20,152	18,665	16,263
(うち)貸倒引当金	77	0	0	0	0	0	0	0	414	23
研究研修費	230	191	247	320	90	218	87	206	80	91
雑支出	0	0	0	0	0	0	0	0	0	0
老健費用合計 E	238,239	222,692	211,088	218,934	224,799	217,912	214,567	208,016	214,704	208,122
老健事業損益 A-E	-21,266	-16,964	-21,298	-25,622	-36,788	-36,489	-41,326	-40,282	-49,760	-36,462
老健営業外費用	28,539	27,113	25,358	24,967	23,336	21,065	19,112	17,196	15,192	13,235
(うち)企業債支払利息	26,068	24,431	22,787	21,065	19,224	17,303	15,334	13,269	11,104	8,934
(うち)雑支出	2,471	2,683	2,571	3,902	4,113	3,763	3,778	3,927	4,088	4,301
経常費用合計 F	266,778	249,805	236,446	243,901	248,135	238,977	233,679	225,212	229,896	221,358
経常損益 G=D-F	5,624	10,703	8,058	4,682	-1,373	150	-2,886	502	-7,596	8,101
臨時損益 H	0	0	0	0	0	0	0	0	0	0
純損益 G+H	5,624	10,703	8,058	4,682	-1,373	150	-2,886	502	-7,596	8,101



●木曾介護老人保健施設

(単位：千円)

年 度	平成23年度	平成24年度	平成25年度	平成26年度	平成27年度	平成28年度	平成29年度	平成30年度	令和元年度	令和2年度
収 益										
入所収益	180,905	171,257	180,084	176,576	149,961	153,467	165,408	159,637	156,303	168,553
通所収益	10,224	11,659	10,503	10,758	10,977	10,130	7,737	6,983	7,273	4,547
利用料収入	23,086	23,794	24,782	24,065	24,447	25,809	28,983	27,374	26,558	26,211
老健収益合計 A	214,215	206,710	215,368	211,399	185,385	189,406	202,129	193,994	190,134	199,311
老健その他営業収益	20,267	21,214	22,383	23,423	28,987	31,838	33,087	34,415	36,696	39,338
(うち)運営費負担金	20,267	21,214	22,383	23,423	28,419	31,838	33,071	34,409	36,694	37,438
営業収益合計 B	234,482	227,924	237,751	234,822	214,371	221,244	235,215	228,410	226,830	238,649
営業外収益 C	26,658	25,077	23,683	22,171	20,704	19,256	19,929	16,323	15,136	13,174
(うち)運営費負担金(利息分)	26,598	25,046	23,625	22,090	20,598	18,885	17,084	15,200	13,228	11,163
経常収益合計 D=B+C	261,140	253,000	261,434	256,993	235,075	240,500	255,144	244,733	241,966	251,823
費 用										
給与費	158,674	140,989	151,270	152,494	148,587	162,084	144,501	153,600	157,328	183,612
(うち)給料	73,265	61,414	62,221	63,353	60,915	67,462	65,123	64,258	68,291	80,466
(うち)手当	20,880	21,129	22,253	18,654	19,928	21,364	17,128	15,905	19,220	19,291
(うち)賞与	17,758	12,788	13,637	14,921	13,942	17,328	16,147	17,622	18,923	22,335
(うち)賞与引当金繰入額	9,938	8,531	9,339	10,161	9,857	10,331	8,811	10,931	12,242	13,249
(うち)報酬	7,799	7,331	7,977	10,676	10,725	9,569	8,551	17,154	8,864	9,211
(うち)賃金	3,168	3,174	3,243	3,312	3,418	3,424	3,982	3,252	111	0
(うち)退職給付引当金繰入額	6,453	9,057	13,771	12,141	9,519	10,005	3,220	3,560	6,492	12,996
(うち)法定福利費	19,413	17,564	18,829	19,276	20,284	22,601	21,539	20,919	23,186	26,064
材料費	17,222	17,140	17,163	17,149	15,274	16,027	17,491	17,500	17,506	16,544
(うち)薬品費	2,572	2,173	2,284	2,123	1,414	1,802	2,151	2,617	1,956	1,215
(うち)診療材料費	2,278	2,589	2,515	2,726	2,699	2,785	3,084	2,928	3,040	2,790
(うち)給食材料費	11,710	11,853	12,194	12,299	11,161	11,440	12,257	11,955	12,510	12,538
減価償却費	26,997	15,832	17,283	18,039	17,761	17,811	17,909	14,398	14,284	13,908
資産減耗費	0	847	0	0	0	0	0	0	0	0
経 費	31,562	31,141	30,230	31,234	27,553	28,368	29,025	30,438	39,925	38,716
(うち)光熱水費	4,116	4,343	3,956	3,974	3,484	3,119	3,349	3,508	3,477	3,271
(うち)修繕費	1,683	1,070	1,682	3,994	1,430	3,388	3,119	2,766	1,614	248
(うち)賃借料	3,626	3,709	3,446	3,136	3,332	3,232	3,221	3,357	3,386	3,458
(うち)委託料	14,987	14,246	14,370	14,342	14,614	15,000	14,767	15,227	26,503	27,549
(うち)貸倒引当金	171	0	0	0	0	0	0	599	0	50
研究研修費	202	238	32	263	197	109	82	89	206	42
雑支出	0	0	0	0	0	0	0	0	0	0
老健費用合計 E	234,657	206,187	215,978	219,179	209,372	224,399	209,009	216,024	229,249	252,821
老健事業損益 A-E	-20,442	523	-610	-7,780	-23,988	-34,993	-6,880	-22,030	-39,115	-53,510
老健営業外費用	29,008	27,576	26,137	26,117	24,070	22,447	20,833	19,100	18,280	16,618
(うち)企業債支払利息	26,495	25,050	23,693	22,189	20,566	18,843	17,024	15,122	13,103	11,075
(うち)雑支出	2,513	2,527	2,444	3,928	3,505	3,604	3,809	3,978	5,176	5,543
経常費用合計 F	263,665	233,763	242,115	245,297	233,443	246,846	229,842	235,124	247,529	269,439
経常損益 G=D-F	-2,525	19,237	19,318	11,696	1,632	-6,346	25,302	9,609	-5,563	-17,617
臨時損益 H	0	0	0	0	0	0	0	0	0	-1
純損益 G+H	-2,525	19,237	19,318	11,696	1,632	-6,346	25,302	9,609	-5,563	-17,617

●介護老人保健施設会計

(単位：千円)

年 度	平成23年度	平成24年度	平成25年度	平成26年度	平成27年度	平成28年度	平成29年度	平成30年度	令和元年度	令和2年度
収 益										
入所収益	363,075	339,011	334,537	334,193	304,390	300,914	307,341	295,050	290,272	311,090
通所収益	18,766	20,785	18,826	20,358	17,718	17,218	12,700	13,187	12,358	8,342
利用料収入	49,346	52,642	51,795	50,159	51,286	52,697	55,329	53,491	52,448	51,539
老健収益合計 A	431,187	412,438	405,158	404,711	373,395	370,829	375,370	361,728	355,078	370,971
老健その他営業収益	49,628	51,661	54,458	57,822	68,417	72,122	75,177	78,335	82,423	87,314
(うち)運営費負担金	49,628	51,661	54,458	57,822	67,501	72,122	75,161	78,329	82,400	85,414
営業収益合計 B	480,815	464,099	459,616	462,533	441,812	442,951	450,547	440,064	437,501	458,285
営業外収益 C	52,727	49,409	46,321	43,044	40,025	36,677	35,391	30,383	26,765	22,997
(うち)運営費負担金(利息分)	52,639	49,321	46,235	42,960	39,785	36,171	32,410	28,482	24,390	20,129
経常収益合計 D=B+C	533,542	513,508	505,937	505,577	481,837	479,627	485,938	470,447	464,266	481,282
費 用										
給与費	316,800	290,410	286,218	298,487	298,329	308,842	287,132	292,506	303,144	325,418
(うち)給料	138,931	129,115	115,877	124,155	122,834	127,662	123,323	116,705	126,463	136,340
(うち)手当	43,014	42,324	40,620	37,607	40,135	40,972	35,002	34,510	36,302	35,491
(うち)賞与	33,015	29,133	25,677	29,597	29,885	32,180	29,805	30,695	33,320	35,084
(うち)賞与引当金繰入額	19,876	17,061	15,729	18,798	19,195	20,117	17,623	20,710	22,152	22,081
(うち)報酬	19,341	13,131	23,175	21,580	20,174	18,224	17,711	29,149	24,062	30,049
(うち)賃金	4,325	4,331	4,374	5,290	7,706	6,563	6,441	6,882	3,228	0
(うち)退職給付引当金繰入額	21,264	20,693	25,252	23,846	17,495	19,747	16,703	13,853	14,682	20,236
(うち)法定福利費	37,035	34,622	35,514	37,614	40,905	43,376	40,523	40,002	42,934	46,137
材料費	34,246	34,694	33,931	33,081	30,892	30,405	31,735	30,939	31,540	29,291
(うち)薬品費	6,011	5,578	5,193	4,410	3,626	3,526	4,187	4,225	3,681	2,466
(うち)診療材料費	4,680	4,681	4,647	4,944	4,926	4,701	4,961	4,625	5,050	4,975
(うち)給食材料費	22,644	23,528	23,716	23,727	22,340	22,178	22,587	22,089	22,809	21,851
減価償却費	59,085	37,434	43,543	43,383	43,111	43,660	44,321	36,731	36,980	36,878
資産減耗費	0	847	0	0	0	0	0	0	0	0
経 費	62,332	65,065	63,094	62,579	61,552	59,077	60,218	63,569	72,003	69,223
(うち)光熱水費	6,533	6,812	6,439	6,621	5,973	5,303	5,609	6,067	6,177	5,753
(うち)修繕費	2,636	3,502	3,861	4,437	6,321	5,668	6,702	3,714	2,080	1,480
(うち)賃借料	6,220	6,260	5,901	5,597	5,923	5,772	5,709	5,780	5,774	5,954
(うち)委託料	31,764	32,884	32,806	32,711	32,346	32,973	31,194	35,379	45,167	43,811
(うち)貸倒引当金	248	0	0	0	0	0	0	599	414	73
研究研修費	432	430	280	583	287	326	170	295	286	132
雑支出	0	0	0	0	0	0	0	0	0	0
老健費用合計 E	472,896	428,879	427,066	438,113	434,171	442,311	423,576	424,040	443,952	460,943
老健事業損益 A-E	-41,708	-16,441	-21,908	-33,402	-60,776	-71,482	-48,206	-62,312	-88,875	-89,972
老健営業外費用	57,547	54,689	51,496	51,085	47,407	43,512	39,946	36,296	33,472	29,854
(うち)企業債支払利息	52,563	49,480	46,480	43,255	39,790	36,146	32,358	28,391	24,208	20,009
(うち)雑支出	4,984	5,209	5,015	7,830	7,617	7,367	7,587	7,905	9,264	9,844
経常費用合計 F	530,443	483,569	478,561	489,198	481,578	485,824	463,522	460,336	477,425	490,797
経常損益 G=D-F	3,099	29,939	27,376	16,379	259	-6,196	22,416	10,111	-13,159	-9,515
臨時損益 H	0	0	0	0	0	0	0	0	0	-1
純損益 G+H	3,099	29,939	27,376	16,379	259	-6,196	22,416	10,111	-13,159	-9,516



●信州木曾看護専門学校

(単位：千円)

年 度	平成23年度	平成24年度	平成25年度	平成26年度	平成27年度	平成28年度	平成29年度	平成30年度	令和元年度	令和2年度
収 益										
授業料	-	-	-	6,500	11,000	15,700	14,833	14,650	14,800	14,411
入学生	-	-	-	1,850	1,450	1,300	1,400	1,350	1,600	1,433
受験料	-	-	-	980	600	640	680	850	720	620
施設整備費	-	-	-	813	1,375	1,963	1,854	1,834	1,850	1,896
その他看護師養成所収益	-	-	-	0	123	142	203	162	128	131
看護師養成所収益合計 A	-	-	-	10,143	14,548	19,744	18,970	18,846	19,098	18,491
看護師養成所其他営業収益	-	-	-	80,927	103,368	102,832	105,014	103,587	102,706	129,676
(うち)運営費負担金	-	-	-	72,201	93,441	92,557	94,996	93,712	94,862	122,732
営業収益合計 B	-	-	-	91,069	117,916	122,576	123,984	122,433	121,804	148,167
営業外収益 C	-	-	-	3,875	6,887	9,511	9,637	9,165	9,449	9,693
(うち)運営費負担金(利息分)	-	-	-	0	0	0	0	0	0	0
経常収益合計 D=B+C	-	-	-	94,945	124,803	132,087	133,621	131,598	131,253	157,860
費 用										
給与費	-	-	-	88,937	99,887	113,266	117,042	113,403	111,749	115,073
(うち)給料	-	-	-	43,794	45,039	49,863	49,977	46,883	45,946	51,335
(うち)手当	-	-	-	8,902	10,583	11,206	11,291	9,785	8,621	9,476
(うち)賞与	-	-	-	14,417	12,688	14,003	14,204	13,010	12,458	13,064
(うち)賞与引当金繰入額	-	-	-	4,064	4,669	4,893	5,507	5,753	6,995	6,624
(うち)報酬	-	-	-	2,432	3,199	3,604	3,297	3,331	6,720	10,527
(うち)賃金	-	-	-	993	3,774	4,226	4,152	7,079	6,230	0
(うち)退職給付引当金繰入額	-	-	-	1,402	6,395	10,140	13,181	12,710	10,033	8,425
(うち)法定福利費	-	-	-	12,933	13,539	15,331	15,434	14,852	14,744	15,621
材料費	-	-	-	0	0	0	0	0	0	0
(うち)薬品費	-	-	-	0	0	0	0	0	0	0
(うち)診療材料費	-	-	-	0	0	0	0	0	0	0
(うち)給食材料費	-	-	-	0	0	0	0	0	0	0
減価償却費	-	-	-	11,509	13,027	13,531	13,409	12,911	8,321	10,020
資産減耗費	-	-	-	0	0	0	0	0	0	0
経 費	-	-	-	18,154	26,146	29,657	28,404	28,440	30,300	29,280
(うち)光熱水費	-	-	-	858	1,189	1,155	876	836	805	776
(うち)修繕費	-	-	-	264	1,526	297	481	499	391	1,060
(うち)賃借料	-	-	-	6,919	11,850	14,378	14,276	14,331	14,866	14,313
(うち)委託料	-	-	-	1,490	1,301	1,532	1,701	1,770	2,394	1,693
(うち)貸倒引当金	-	-	-	0	0	0	0	0	0	0
研究研修費	-	-	-	993	926	312	330	153	1,607	968
雑支出	-	-	-	0	170	0	0	0	0	0
看護師養成所費用合計 E	-	-	-	119,593	140,156	156,767	159,185	154,907	151,977	155,342
看護師養成所事業損益 A-E	-	-	-	-109,451	-125,607	-137,022	-140,215	-136,061	-132,879	-136,851
看護師養成所営業外費用	-	-	-	1,118	1,327	1,352	1,274	1,281	1,747	1,764
(うち)企業債支払利息	-	-	-	0	0	0	0	0	0	0
(うち)雑支出	-	-	-	1,118	1,327	1,351	1,273	1,281	1,747	1,764
経常費用合計 F	-	-	-	120,712	141,483	158,118	160,459	156,188	153,724	157,106
経常損益 G=D-F	-	-	-	-25,767	-16,680	-26,031	-26,838	-24,590	-22,471	754
臨時損益 H	-	-	-	0	0	0	0	0	0	0
純損益 G+H	-	-	-	-25,767	-16,680	-26,031	-26,838	-24,590	-22,471	754

※平成26年度 開校

●本部・本部研修センター

(単位：千円)

年 度	平成23年度	平成24年度	平成25年度	平成26年度	平成27年度	平成28年度	平成29年度	平成30年度	令和元年度	令和2年度
収 益										
一般管理収益合計 A	0	0	0	0	0	0	0	0	0	0
一般管理その他営業収益	277,977	276,469	205,627	156,639	27,558	24,737	27,361	17,708	22,149	34,879
(うち)運営費負担金	276,972	273,320	176,550	153,203	24,122	21,362	24,948	12,688	16,339	27,391
営業収益合計 B	277,977	276,469	205,627	156,639	27,558	24,737	27,361	17,708	22,149	34,879
営業外収益 C	1,323	3,454	20,634	25,661	22,156	10,673	6,260	6,595	3,900	2,394
(うち)運営費負担金(利息分)	248	199	141	101	53	36	33	69	73	108
経常収益合計 D=B+C	279,300	279,923	226,260	182,300	49,714	35,410	33,621	24,303	26,049	37,272
費 用										
給与費	252,415	262,579	259,032	223,028	230,714	274,278	271,756	254,735	280,464	267,887
(うち)給料	113,341	122,980	114,616	99,471	98,619	120,242	119,779	103,526	116,719	119,502
(うち)手当	37,683	30,573	24,923	20,275	24,344	31,282	28,082	24,390	27,573	20,138
(うち)賞与	31,427	34,163	31,022	25,465	27,873	36,460	36,590	34,244	36,940	32,769
(うち)賞与引当金繰入額	13,076	12,545	12,780	11,177	10,375	11,418	11,014	13,232	16,322	14,353
(うち)報酬	23,962	25,002	30,376	24,310	24,426	24,860	24,079	26,618	26,560	1,474
(うち)賃金	1,759	1,724	2,084	2,128	0	0	1,436	1,388	0	0
(うち)退職給付引当金繰入額	3,543	6,494	8,370	9,586	14,158	11,471	13,462	15,521	17,332	16,143
(うち)法定福利費	27,623	29,097	34,862	30,617	30,919	38,545	37,314	35,815	39,017	37,031
材料費	0	0	0	0	0	0	0	0	0	0
(うち)薬品費	0	0	0	0	0	0	0	0	0	0
(うち)診療材料費	0	0	0	0	0	0	0	0	0	0
(うち)給食材料費	0	0	0	0	0	0	0	0	0	0
減価償却費	16,311	19,552	21,043	26,641	18,226	16,694	21,124	24,043	21,272	30,875
資産減耗費	0	0	0	0	0	63	0	0	0	0
経 費	46,157	46,614	69,424	40,018	36,566	52,423	49,915	35,031	34,105	46,971
(うち)光熱水費	0	0	190	0	0	0	0	0	0	0
(うち)修繕費	286	360	1,043	549	347	524	199	483	225	7,298
(うち)賃借料	1,909	1,581	1,694	1,948	1,647	1,652	1,486	1,708	2,009	3,139
(うち)委託料	16,828	18,142	17,476	16,259	16,638	26,877	27,153	14,175	15,169	18,454
(うち)貸倒引当金	0	0	0	0	0	0	0	0	0	0
研究研修費	3,796	17,450	19,043	7,692	10,545	12,510	12,533	5,978	4,356	1,732
雑支出	0	0	0	19	0	0	0	0	0	0
一般管理費用合計 E	318,679	346,195	368,542	297,398	296,052	355,969	355,327	319,787	340,197	347,465
一般管理事業損益 A-E	-318,679	-346,195	-368,542	-297,398	-296,052	-355,969	-355,327	-319,787	-340,197	-347,465
一般管理営業外費用	2,850	3,014	4,276	3,563	3,794	4,932	4,119	1,838	3,656	9,504
(うち)企業債支払利息	263	233	178	158	105	72	68	138	147	219
(うち)雑支出	2,587	2,781	4,099	3,404	3,689	4,860	4,051	1,700	3,509	5,022
経常費用合計 F	321,528	349,208	372,818	300,961	299,846	360,902	359,446	321,624	343,853	356,969
経常損益 G=D-F	-42,228	-69,286	-146,558	-118,660	-250,131	-325,492	-325,826	-297,321	-317,804	-319,697
臨時損益 H	0	0	0	0	0	0	0	-382	0	-13
純損益 G+H	-42,228	-69,286	-146,558	-118,660	-250,131	-325,492	-325,826	-297,703	-317,804	-319,710



●機構全体

(単位：千円)

年度	平成23年度	平成24年度	平成25年度	平成26年度	平成27年度	平成28年度	平成29年度	平成30年度	令和元年度	令和2年度
収 益										
入院収益	11,024,917	11,374,473	11,615,566	11,669,226	11,962,262	12,004,970	12,063,886	12,481,914	12,402,744	11,925,750
外来診療収益	4,372,062	4,489,807	4,417,641	4,366,124	4,444,917	4,275,780	4,311,713	4,352,810	4,523,529	4,558,102
室料差額収益	27,858	28,256	27,996	29,156	32,341	27,325	32,053	31,894	48,117	42,129
公衆衛生活動収益	277,242	286,897	316,249	322,057	331,999	330,741	337,894	362,252	373,135	382,643
その他医業収益	107,085	97,928	113,946	108,016	107,315	105,522	106,642	101,363	98,794	102,290
保険等査定減	-25,360	-27,403	-31,157	-36,697	-32,647	-34,198	-37,916	-26,483	-44,740	-31,226
医業収益合計 A	15,783,803	16,249,958	16,460,242	16,457,882	16,846,188	16,710,140	16,814,272	17,303,748	17,401,578	16,979,687
老健収益合計 A	431,187	412,438	405,158	404,711	373,395	370,829	375,370	361,728	355,078	370,971
看護師養成所収益合計 A	0	0	0	10,143	14,548	19,744	18,970	18,846	19,098	18,491
医業その他営業収益	4,675,101	4,709,034	4,839,368	4,948,078	5,262,923	5,328,044	5,374,908	5,473,075	5,514,393	7,325,435
(うち)運営費負担金	4,424,995	4,461,027	4,496,971	4,602,745	4,956,619	4,999,779	5,044,967	5,088,904	5,135,154	4,976,752
営業収益合計 B	20,890,091	21,371,430	21,704,768	21,820,813	22,497,055	22,428,756	22,583,520	23,157,397	23,290,147	24,946,455
営業外収益 C	859,209	853,652	828,356	784,744	724,917	665,756	617,271	605,646	572,819	474,087
(うち)運営費負担金(利息分)	675,005	638,973	603,029	569,456	523,381	480,221	435,033	391,096	344,846	297,711
経常収益合計 D=B+C	21,749,301	22,225,082	22,533,124	22,605,557	23,221,972	23,094,512	23,200,791	23,763,042	23,862,966	25,420,542
費 用										
給与費	11,213,513	11,352,920	11,574,242	12,042,067	12,540,886	13,029,350	13,012,250	13,109,864	13,374,003	12,985,858
(うち)給料	4,351,047	4,420,180	4,545,897	4,770,777	4,823,454	4,966,055	4,996,399	4,977,875	4,975,576	4,914,284
(うち)手当	2,425,794	2,392,903	2,485,877	2,410,364	2,493,502	2,554,436	2,451,085	2,480,103	2,535,406	2,347,137
(うち)賞与	1,092,866	1,081,339	1,133,333	1,262,143	1,299,384	1,375,465	1,420,064	1,464,330	1,573,707	1,632,737
(うち)賞与引当金繰入額	568,032	556,504	565,746	611,185	634,457	676,922	682,333	704,155	729,848	669,060
(うち)報酬	871,849	923,914	938,822	917,438	960,777	948,054	969,961	932,395	1,077,922	1,243,400
(うち)賃金	224,617	213,339	213,820	203,578	221,850	256,622	276,329	276,883	190,580	0
(うち)退職給付引当金繰入額	461,855	513,900	322,585	430,186	535,400	540,950	527,415	588,102	541,719	457,425
(うち)法定福利費	1,217,453	1,250,840	1,368,161	1,436,396	1,572,061	1,710,844	1,688,663	1,686,021	1,749,245	1,721,815
材料費	4,110,759	4,148,612	4,159,363	3,814,712	3,928,853	3,778,940	3,720,002	3,848,137	4,068,158	4,172,878
(うち)薬品費	2,218,017	2,316,231	2,219,196	2,016,487	2,045,008	1,864,703	1,807,857	1,934,394	2,089,273	2,115,302
(うち)診療材料費	1,693,741	1,630,823	1,732,112	1,613,211	1,683,948	1,721,107	1,710,472	1,710,151	1,779,465	1,889,660
(うち)給食材料費	173,645	172,284	179,130	175,304	188,609	182,740	190,942	189,624	187,110	153,786
減価償却費	2,466,686	2,361,260	2,459,934	2,427,096	2,391,439	2,329,958	2,252,714	2,017,928	2,007,712	1,902,714
資産減耗費	19,976	865	429	406	4,740	22,242	490	0	0	0
経 費	2,892,560	2,908,759	3,194,037	3,144,198	3,118,474	3,067,340	3,250,660	3,309,939	3,450,607	3,345,666
(うち)光熱水費	284,731	302,899	323,790	342,877	311,258	277,299	303,648	320,019	308,908	273,566
(うち)修繕費	218,898	252,983	283,164	193,796	189,136	161,927	200,968	198,191	201,920	184,291
(うち)賃借料	307,318	323,293	363,791	402,013	387,521	383,870	388,582	402,941	446,574	451,100
(うち)委託料	1,401,286	1,408,043	1,496,983	1,564,304	1,682,938	1,723,689	1,768,730	1,795,159	1,871,665	1,854,224
(うち)貸倒引当金	18,651	4,960	698	3,240	7,273	1,796	0	1,281	4,751	7,448
研究研修費	70,577	88,838	102,947	87,968	82,958	81,938	76,879	71,710	70,042	50,030
雑支出	0	1,584	48	812	170	0	0	0	0	0
医業費用合計 E	19,982,496	20,087,764	20,695,392	20,662,154	21,197,140	21,354,722	21,374,907	21,458,844	22,034,396	22,457,146
医業事業損益 A-E	-4,559,080	-4,200,442	-4,625,600	-4,644,524	-4,833,387	-5,209,056	-5,104,384	-4,673,256	-5,194,768	-5,477,459
老健費用合計	472,896	428,879	427,066	438,113	434,171	442,311	423,576	424,040	443,952	460,943
看護師養成所費用合計				119,593	140,156	156,767	159,185	154,907	151,977	155,342
一般管理費用合計	318,679	346,195	368,542	297,398	296,052	355,969	355,327	319,787	340,197	347,465
営業費用合計 F	20,774,071	20,862,838	21,491,000	21,517,259	22,067,519	22,309,769	22,312,996	22,357,578	22,970,522	23,420,896
営業外費用 G	1,035,456	1,029,497	1,028,532	1,157,853	1,117,879	1,048,542	1,011,296	988,097	1,035,542	1,079,926
(うち)企業債支払利息	678,006	646,940	614,707	582,626	538,337	492,106	449,510	404,026	356,111	309,916
(うち)雑支出	336,854	352,837	381,528	547,389	550,343	533,372	541,671	563,367	664,910	754,694
経常費用合計 H = F+G	21,809,528	21,892,334	22,519,532	22,675,112	23,185,397	23,358,311	23,324,292	23,345,675	24,006,064	24,500,822
経常損益 I = D - H	-60,227	332,748	13,592	-69,555	36,575	-263,799	-123,501	417,367	-143,098	919,720
臨時損益 J	-275,144	-264,686	-60,494	-3,330	-3,893	0	-6,958	-612	-4,841	-10,767
純損益 I+J	-335,371	68,061	-46,902	-72,885	32,682	-263,799	-130,458	416,755	-147,940	908,953

2 貸借対照表

地方独立行政法人長野県立病院機構

●貸借対照表（令和3年3月31日現在）（単位：円）

（単位：円）

科 目	金 額		
資産の部			
Ⅰ 固定資産			
有形固定資産			
土地		3,110,065,208	
建物	28,093,938,474		
建物減価償却累計額	▲12,616,460,114	15,477,478,360	
構築物	632,492,683		
構築物減価償却累計額	▲377,427,420	255,065,263	
器械備品	12,025,840,325		
器械備品減価償却累計額	▲8,866,106,371	3,159,733,954	
車両	141,339,660		
車両減価償却累計額	▲102,743,788	38,595,872	
その他有形固定資産	34,954,936		
その他有形固定資産減価償却累計額	▲679,957	34,274,979	
建設仮勘定		7,402,100	
有形固定資産 合計		22,082,615,736	
無形固定資産			
借地権		42,960,000	
ソフトウェア		5,446,087	
電話加入権		184,000	
無形固定資産 合計		48,590,087	
投資その他の資産			
長期貸付金	48,480,000		
貸倒引当金	▲30,845,180	17,634,820	
長期前払費用		2,475,225	
その他投資資産		118,000	
投資その他の資産 合計		20,228,045	
固定資産 合計			22,151,433,868
Ⅱ 流動資産			
現金及び預金		3,681,635,489	
未収金	4,564,077,486		
貸倒引当金	▲30,623,479	4,533,454,007	
医薬品		116,043,482	
診療材料		88,054,356	
貯蔵品		8,078,734	
前渡金		55,110	
前払費用		22,225,746	
未収収益		2,300,493	
立替金		1,229,831	
流動資産 合計			8,453,077,248
資産合計			30,604,511,116

科 目	金 額		
負債の部			
Ⅰ 固定負債			
資産見返負債			
資産見返補助金等	1,369,121,918		
資産見返物品受贈額	77,088,628	1,446,210,546	
長期借入金		6,609,900,108	
移行前地方債償還債務		8,466,431,919	
引当金			
退職給付引当金	6,804,130,758		
役員退職慰労引当金	6,800,000	6,810,930,758	
長期リース債務		48,261,174	
固定負債 合計			23,381,134,505
Ⅱ 流動負債			
寄附金債務		72,262,926	
1年以内返済予定長期借入金		1,482,028,019	
1年以内返済予定移行前地方債償還債務		1,470,839,538	
1年以内支払予定リース債務		36,131,256	
未払金		2,122,441,115	
未払費用		21,558,229	
未払消費税等		10,168,000	
預り金		138,419,997	
賞与引当金		712,118,694	
その他流動負債		3,547,073	
流動負債 合計			6,069,514,847
負債合計			29,450,649,352
純資産の部			
Ⅰ 資本金			
設立団体出資金		305,621,763	
資本金 合計			305,621,763
Ⅱ 資本剰余金			
資本剰余金		20,106,000	
資本剰余金 合計			20,106,000
Ⅲ 利益剰余金			
当期末処分利益		828,134,001	
(うち当期総利益)		(908,953,220)	
利益剰余金 合計			828,134,001
純資産 合計			1,153,861,764
負債純資産合計			30,604,511,116



3 資本的収入及び支出

●信州医療センター

(単位：千円)

年 度	平成23年度	平成24年度	平成25年度	平成26年度	平成27年度	平成28年度	平成29年度	平成30年度	令和元年度	令和2年度
資本的収入										
企業債	894,000	179,800	110,000	99,900	117,352	453,843	567,477	657,066	287,299	310,612
国庫(県)補助金	0	0	0	420	394	38,930	37,871	0	0	165,707
不要資産売却収入	0	0	0	0	0	0	588	90,000	630	
その他(長期貸付返還金)	300	2,100	600	1,200	3,600	4,800	1,800	0	0	
資本的収入合計	894,300	181,900	110,600	101,520	121,346	497,573	607,735	747,066	287,929	476,319

資本的支出

建設工事費	0	0	0	0	0	0	0	0	0	0
建設改良工事費	14,847	17,924	4,956	0	0	278,441	417,679	58,239	108,833	138,023
医療器械購入費	860,184	157,738	83,913	87,286	115,753	214,630	181,880	691,512	178,013	331,001
備品購入費	18,596	5,053	18,906	2,026	346	257	4,776	1,609	1,344	15,876
車両購入費	868	2,399	2,447	1,261	1,183	0	1,498	2,544	1,690	0
ソフトウェア購入費	0	0	0	10,789	479	524	2	0	1,023	0
償還金償還額	676,082	588,841	753,779	746,466	720,024	734,955	550,528	571,589	599,421	788,387
長期貸付金等	15,850	21,300	16,653	13,600	14,800	7,200	1,265	3,000	0	265
資本的支出合計	1,586,427	793,255	880,653	861,428	852,585	1,236,006	1,157,630	1,328,494	890,324	1,273,551

●こころの医療センター駒ヶ根

(単位：千円)

年 度	平成23年度	平成24年度	平成25年度	平成26年度	平成27年度	平成28年度	平成29年度	平成30年度	令和元年度	令和2年度
資本的収入										
企業債	587,700	1,500	16,500	1,200	47,595	5,372	5,689	221,657	10,526	25,209
国庫(県)補助金	37,826	140	4,339	0	833	238	0	0	0	20,409
不要資産売却収入	0	0	0	0	0	0	3,000	0	0	0
その他(長期貸付返還金)	0	0	0	0	1,200	0	1,800	128	0	0
資本的収入合計	625,526	1,640	20,839	1,200	49,628	5,610	10,489	221,785	10,526	45,618

資本的支出

建設工事費	359,458	0	0	0	0	0	0	0	0	7,402
建設改良工事費	6,300	0	0	0	0	0	0	6,310	0	15,556
医療器械購入費	157,653	1,301	19,176	968	40,464	5,903	4,403	215,357	6,077	18,245
備品購入費	556	247	832	325	1,966	0	2,029	0	1,600	1,228
車両購入費	0	1,579	884	0	6,167	0	5,108	0	3,413	707
ソフトウェア購入費	0	0	0	0	0	0	0	116	0	3,850
償還金償還額	16,220	35,106	69,356	144,666	164,945	182,289	165,105	168,280	167,819	225,740
長期貸付金等	600	3,602	3,516	2,155	715	340	0	0	0	0
資本的支出合計	540,788	41,836	93,765	148,113	214,257	188,532	176,645	390,064	178,908	272,728

●阿南病院

(単位：千円)

年 度	平成23年度	平成24年度	平成25年度	平成26年度	平成27年度	平成28年度	平成29年度	平成30年度	令和元年度	令和2年度
資本的收入										
企業債	197,200	852,600	1,281,500	35,700	36,972	54,251	46,475	105,476	56,158	71,320
国庫(県)補助金	0	394,070	9,056	0	0	0	997	0	0	18,653
不要資産売却収入	0	0	0	0	32	0	0	0	0	0
その他(長期貸付返還金)	0	960	960	2,400	0	2,400	1,500	0	0	0
資本的收入合計	197,200	1,247,630	1,291,516	38,100	37,004	56,651	48,972	105,476	56,158	89,973

資本的支出

建設工事費	134,733	1,207,456	827,878	0	0	0	0	0	0	0
建設改良工事費	5,002	16,212	56,006	14,776	4,347	4,093	16,524	4,968	25,300	6,479
医療器械購入費	37,885	20,211	348,171	21,160	23,079	47,603	30,953	100,465	33,197	81,958
備品購入費	1,969	3,038	21,310	0	8,492	2,970	421	489	167	801
車両購入費	0	0	0	0	1,306	0	0	0	0	965
ソフトウェア購入費	0	0	0	0	0	0	0	0	0	0
償還金償還額	131,712	137,234	128,535	80,886	158,394	182,811	225,131	241,319	168,019	198,875
長期貸付金等	4,800	2,400	4,320	4,440	5,040	3,240	1,860	600	960	1,920
資本的支出合計	316,102	1,386,552	1,386,218	121,263	200,657	240,718	274,889	347,841	227,644	290,997

●木曽病院

(単位：千円)

年 度	平成23年度	平成24年度	平成25年度	平成26年度	平成27年度	平成28年度	平成29年度	平成30年度	令和元年度	令和2年度
資本的收入										
企業債	146,800	132,100	244,000	574,000	179,389	275,416	56,247	29,615	104,499	150,237
国庫(県)補助金	4,203	14,546	70,349	49,412	11,332	11,289	3,695	1,239	55,356	91,165
不要資産売却収入	0	0	0	0	0	0	0	0	0	1,730
その他(長期貸付返還金)	0	900	4,320	6,960	0	2,280	480	0	2,880	846
資本的收入合計	151,003	147,546	318,669	630,372	190,721	288,985	60,422	30,854	162,735	243,978

資本的支出

建設工事費	0	0	0	0	0	0	0	0	0	0
建設改良工事費	52,400	59,500	35,680	132,192	48,362	163,942	0	4,212	87,752	52,104
医療器械購入費	97,883	80,321	258,818	489,008	137,249	119,280	59,660	24,758	57,424	153,900
備品購入費	860	7,040	8,968	907	1,382	2,431	1,200	258	13,024	38,092
車両購入費	0	1,148	7,102	0	0	1,060	0	1,469	2,063	5,744
ソフトウェア購入費	0	0	0	0	0	0	0	0	0	0
償還金償還額	421,837	393,008	405,582	414,451	445,648	517,710	526,204	555,028	500,117	415,316
長期貸付金等	15,460	15,180	15,960	8,820	5,940	7,680	6,720	7,320	4,680	4,080
資本的支出合計	588,440	556,196	732,110	1,045,378	638,581	812,102	593,784	593,044	665,060	669,236



●こども病院

(単位：千円)

年 度	平成23年度	平成24年度	平成25年度	平成26年度	平成27年度	平成28年度	平成29年度	平成30年度	令和元年度	令和2年度
資本的収入										
企業債	294,100	459,100	389,200	142,100	381,952	1,170,145	356,432	282,298	293,925	409,001
国庫(県)補助金	13,199	7,805	10,669	0	0	130,161	74,941	0	0	185,718
不要資産売却収入	0	0	0	0	470	20,488	57,429	1,377	32,248	3,314
その他(長期貸付返還金)	300	600	1,500	2,700	3,900	4,500	2,400	2204	93	399
資本的収入合計	307,599	467,505	401,369	144,800	386,322	1,325,294	491,202	283,879	326,265	598,432
資本的支出										
建設工事費	0	0	0	0	0	0	0	0	0	0
建設改良工事費	12,732	33,406	28,136	0	190,591	370,886	211,863	13,748	60,312	49,171
医療器械購入費	259,092	419,328	357,774	140,546	191,521	936,395	210,590	272,942	278,497	546,514
備品購入費	32,099	14,650	8,468	1,602	0	0	1,689	227	248	2,104
車両購入費	0	0	10,301	0	0	387	50,220	1,150	1,540	0
ソフトウェア購入費	3,444	173	8,652	0	0	0	0	0	799	0
償還金償還額	768,569	855,036	820,139	859,833	910,576	884,002	875,499	985,795	977,206	1,095,251
長期貸付金等	13,500	16,800	16,500	10,500	4,500	900	0	0	0	0
資本的支出合計	1,089,436	1,339,393	1,249,969	1,012,481	1,297,188	2,192,570	1,349,862	1,273,862	1,318,603	1,693,040

●阿南介護老人保健施設

(単位：千円)

年 度	平成23年度	平成24年度	平成25年度	平成26年度	平成27年度	平成28年度	平成29年度	平成30年度	令和元年度	令和2年度
資本的収入										
企業債	2,100	7,100	7,900	3,900	1,436	12,598	1,900	2,100	6,100	10,300
国庫(県)補助金	0	0	0	0	0	0	0	0	20	0
不要資産売却収入	0	0	0	0	0	0	0	0	0	0
その他(長期貸付返還金)	0	0	0	0	0	0	0	0	0	0
資本的収入合計	2,100	7,100	7,900	3,900	1,436	12,598	1,900	2,100	6,100	10,300
資本的支出										
建設工事費	0	0	0	0	0	0	0	0	0	0
建設改良工事費	0	4,830	6,502	2,095	0	10,638	0	0	0	10,560
医療器械購入費	2,108	2,328	1,469	1,937	1,436	1,998	1,967	2,106	1,364	0
備品購入費	0	0	0	0	0	0	0	0	2,024	0
車両購入費	0	0	0	0	0	0	0	0	2,782	0
ソフトウェア購入費	0	0	0	0	0	0	0	0	0	0
償還金償還額	44,040	46,146	48,363	52,428	54,620	56,912	59,250	61,396	63,657	68,025
長期貸付金等	0	0	0	0	0	0	0	0	0	0
資本的支出合計	46,149	53,304	56,333	56,461	56,056	69,548	61,217	63,502	69,828	78,585

●木曾介護老人保健施設

(単位：千円)

年 度	平成23年度	平成24年度	平成25年度	平成26年度	平成27年度	平成28年度	平成29年度	平成30年度	令和元年度	令和2年度
資本的収入										
企業債	1,400	16,000	21,400	3,500	928	0	0	1,300	0	2,800
国庫(県)補助金	0	0	0	0	0	0	0	0	0	0
不要資産売却収入	0	0	0	0	0	0	0	0	0	0
その他(長期貸付返還金)	0	0	0	0	0	0	0	0	0	0
資本的収入合計	1,400	16,000	21,400	3,500	928	0	0	1,300	0	2,800

資本的支出

建設工事費	0	0	0	0	0	0	0	0	0	0
建設改良工事費	0	16,045	20,288	3,590	0	0	0	1,350	0	0
医療器械購入費	1,428	0	1,241	0	929	907	0	0	0	2,992
備品購入費	0	0	0	0	0	0	0	0	289	0
車両購入費	0	0	0	0	0	0	0	0	0	0
ソフトウェア購入費	0	0	0	0	0	0	0	0	0	0
償還金償還額	30,399	31,822	33,662	35,222	37,155	43,482	45,174	47,351	49,034	51,110
長期貸付金等	0	0	0	0	0	0	0	0	0	31
資本的支出合計	31,827	47,867	55,192	38,812	38,084	44,389	45,174	48,701	49,324	54,132

●信州木曾看護専門学校

(単位：千円)

年 度	平成23年度	平成24年度	平成25年度	平成26年度	平成27年度	平成28年度	平成29年度	平成30年度	令和元年度	令和2年度
資本的収入										
企業債	-	-	-	300	297	0	0	0	0	1,480
国庫(県)補助金	-	-	-	35,725	8,896	0	0	0	0	0
不要資産売却収入	-	-	-	0	0	0	0	0	0	0
その他(長期貸付返還金)	-	-	-	0	0	0	0	0	0	0
資本的収入合計	-	-	-	36,025	9,193	0	0	0	0	1,480

資本的支出

建設工事費	-	-	-	0	0	0	0	0	0	0
建設改良工事費	-	-	-	39,360	10,945	0	0	0	0	0
医療器械購入費	-	-	-	336	0	0	0	0	0	0
備品購入費	-	-	-	0	298	0	0	0	0	1,479
車両購入費	-	-	-	0	0	0	0	0	0	0
ソフトウェア購入費	-	-	-	0	0	0	0	0	0	0
償還金償還額	-	-	-	0	0	75	149	149	149	74
長期貸付金等	-	-	-	0	0	0	0	0	0	71
資本的支出合計	-	-	-	39,696	11,243	75	149	149	149	1,625

※平成26年度 開校



●本部・本部研修センター

(単位：千円)

年 度	平成23年度	平成24年度	平成25年度	平成26年度	平成27年度	平成28年度	平成29年度	平成30年度	令和元年度	令和2年度
資本的収入										
企業債	10,800	5,300	20,100	19,000	1,579	10,775	47,380	22,588	67,993	39,041
国庫(県)補助金	5,401	2,685	100,974	0	0	0	0	0	0	0
不要資産売却収入	0	0	0	0	0	0	0	0	0	0
その他(長期貸付返還金)	0	9	0	0	0	0	0	0	0	0
資本的収入合計	16,201	7,994	121,074	19,000	1,579	10,775	47,380	22,588	67,993	39,041

資本的支出

建設工事費	0	0	0	0	0	0	0	0	0	0
建設改良工事費	0	0	77,103	19,008	0	0	16,203	0	0	0
医療器械購入費	0	0	0	0	0	0	0	0	0	0
備品購入費	16,638	8,058	41,083	0	1,705	9,828	31,212	22,825	68,005	48,675
車両購入費	0	0	11,294	0	0	1,698	0	1,887	0	2,024
ソフトウェア購入費	0	0	0	0	0	1,188	0	0	0	0
償還金償還額	9,025	10,418	13,118	14,443	10,443	13,800	11,495	12,864	15,634	30,129
長期貸付金等	0	0	0	0	0	0	0	0	0	0
資本的支出合計	25,663	18,476	142,598	33,451	12,148	26,514	58,910	37,576	83,638	80,828

●機構全体

(単位：千円)

年 度	平成23年度	平成24年度	平成25年度	平成26年度	平成27年度	平成28年度	平成29年度	平成30年度	令和元年度	令和2年度
資本的収入										
企業債	2,134,100	1,653,500	2,090,600	879,600	767,500	1,982,400	1,081,600	1,322,100	826,500	1,020,000
国庫(県)補助金	60,629	419,246	195,387	85,557	21,455	180,618	117,504	1,239	55,356	481,652
不要資産売却収入	0	0	0	0	502	20,488	61,017	91,377	32,878	5,044
その他(長期貸付返還金)	600	4,569	7,380	13,260	8,700	13,980	7,980	332	2,973	1,245
資本的収入合計	2,195,329	2,077,315	2,293,367	978,417	798,157	2,197,486	1,268,101	1,415,048	917,706	1,507,941

資本的支出

建設工事費	494,192	1,207,456	827,878	0	0	0	0	0	0	7,402
建設改良工事費	91,281	147,917	228,669	211,021	254,245	828,000	662,269	88,828	282,198	271,892
医療器械購入費	1,416,234	681,228	1,070,562	741,241	510,430	1,326,716	489,452	1,307,140	554,572	1,134,610
備品購入費	70,718	38,087	99,567	4,860	14,190	15,485	41,328	25,408	86,701	108,256
車両購入費	868	5,126	32,028	1,261	8,656	3,146	56,826	7,051	11,488	9,440
ソフトウェア購入費	3,444	173	8,652	10,789	479	1,712	2	116	1,822	3,850
償還金償還額	2,097,885	2,097,612	2,272,534	2,348,395	2,501,806	2,616,036	2,458,536	2,643,771	2,541,056	2,872,906
長期貸付金等	50,210	59,282	56,949	39,515	30,995	19,360	9,845	10,920	5,640	6,366
資本的支出合計	4,224,831	4,236,881	4,596,838	3,357,082	3,320,800	4,810,455	3,718,259	4,083,233	3,483,478	4,414,722

4 損益の推移

●信州医療センター

(単位：千円)

	平成23年度	平成24年度	平成25年度	平成26年度	平成27年度	平成28年度	平成29年度	平成30年度	令和元年度	令和2年度
経常収益	6,047,878	6,157,473	6,278,977	6,054,121	6,593,766	6,465,556	6,568,626	6,810,706	7,178,692	7,732,687
特別利益	0	0	0	0	0	0	30	43,064	40	0
収入計	6,047,878	6,157,473	6,278,977	6,054,121	6,593,766	6,465,556	6,568,656	6,853,771	7,178,732	7,732,687
経常費用	6,292,484	6,116,783	6,192,402	6,185,680	6,502,396	6,458,408	6,670,987	6,678,365	7,167,894	7,351,703
臨時損失	0	585	0	0	0	0	6,988	41,271	2,128	1,499
支出計	6,292,484	6,117,368	6,192,402	6,185,680	6,502,396	6,458,408	6,677,975	6,719,636	7,170,022	7,353,201
経常損益	-244,606	40,690	86,574	-131,559	91,371	7,148	-102,361	132,341	10,799	380,985
経常損益累積	-69,427	-28,737	57,837	-73,722	17,649	24,797	-77,564	54,777	65,576	446,560
純損益	-244,606	40,105	86,574	-131,559	91,371	7,148	-109,319	134,134	8,710	379,486
純損益累積	-69,405	-29,300	57,274	-74,285	17,086	24,234	-85,085	49,049	57,759	437,245
現金収支	-187,785	86,995	-29,284	-204,154	86,583	-51,072	-3,011	52,504	-129,710	48,879
現金収支累積	-178,678	-91,683	-120,967	-325,120	-238,537	-289,609	-292,620	-240,115	-369,826	-320,946

●こころの医療センター駒ヶ根

(単位：千円)

	平成23年度	平成24年度	平成25年度	平成26年度	平成27年度	平成28年度	平成29年度	平成30年度	令和元年度	令和2年度
経常収益	1,778,883	1,839,273	1,894,266	2,044,368	1,979,873	1,934,035	2,000,712	1,987,337	2,016,780	2,244,300
特別利益	0	0	0	0	0	0	0	0	0	0
収入計	1,778,883	1,839,273	1,894,266	2,044,368	1,979,873	1,934,035	2,000,712	1,987,337	2,016,780	2,244,300
経常費用	1,863,592	1,942,488	1,965,704	2,063,120	1,943,513	1,975,141	1,975,527	2,021,044	2,026,972	2,065,345
臨時損失	113,726	12,592	19,241	0	0	0	0	130	461	20
支出計	1,977,319	1,955,080	1,984,945	2,063,120	1,943,513	1,975,141	1,975,527	2,021,174	2,027,434	2,065,365
経常損益	-84,710	-103,215	-71,437	-18,751	36,360	-41,106	25,185	-33,708	-10,192	178,955
経常損益累積	-3,013	-106,228	-177,665	-196,417	-160,057	-201,162	-175,977	-209,685	-219,877	-40,922
純損益	-198,436	-115,807	-90,679	-18,751	36,360	-41,106	25,185	-33,837	-10,653	178,935
純損益累積	-310,463	-426,270	-516,948	-535,700	-499,340	-540,445	-515,260	-549,097	-559,751	-380,816
現金収支	-117,901	67,657	-179	-25,921	53,721	-76,650	-8,815	-51,787	-45,451	134,846
現金収支累積	-65,867	1,790	1,610	-24,311	29,410	-47,240	-56,054	-107,841	-153,292	-18,446

●阿南病院

(単位：千円)

	平成23年度	平成24年度	平成25年度	平成26年度	平成27年度	平成28年度	平成29年度	平成30年度	令和元年度	令和2年度
経常収益	1,672,490	1,585,181	1,563,188	1,477,758	1,716,743	1,783,312	1,851,682	1,795,555	1,710,432	2,062,115
特別利益	0	24,000	7,450	0	0	0	0	0	0	0
収入計	1,672,490	1,609,181	1,570,638	1,477,758	1,716,743	1,783,312	1,851,682	1,795,555	1,710,432	2,062,115
経常費用	1,659,030	1,601,200	1,684,133	1,654,310	1,632,226	1,623,226	1,643,957	1,623,273	1,622,320	1,674,893
臨時損失	161,418	275,509	41,356	0	0	0	0	1,455	82	4,254
支出計	1,820,448	1,876,709	1,725,489	1,654,310	1,632,226	1,623,226	1,643,957	1,624,728	1,623,301	1,679,147
経常損益	13,459	-16,019	-120,945	-176,552	84,517	160,086	207,725	172,282	87,212	387,221
経常損益累積	66,334	50,315	-70,630	-247,182	-162,665	-2,579	205,147	377,428	464,641	851,862
純損益	-147,958	-267,529	-154,851	-176,552	84,517	160,086	207,725	170,827	87,130	382,968
純損益累積	-95,084	-362,612	-517,463	-694,015	-609,498	-449,412	-241,686	-70,859	16,271	399,239
現金収支	-35,937	54,468	-74,642	43,025	173,570	178,403	145,769	113,757	39,588	358,869
現金収支累積	-41,491	12,976	-61,665	-18,641	154,929	333,332	479,101	592,858	632,445	991,315



●木曽病院

(単位：千円)

	平成23年度	平成24年度	平成25年度	平成26年度	平成27年度	平成28年度	平成29年度	平成30年度	令和元年度	令和2年度
経常収益	4,339,904	4,337,902	4,439,172	4,358,267	4,679,694	4,437,820	4,193,105	4,242,095	4,013,583	4,288,429
特別利益	0	0	0	0	0	0	0	0	0	730
収入計	4,339,904	4,337,902	4,439,172	4,358,267	4,679,694	4,437,820	4,193,105	4,242,095	4,013,583	4,289,159
経常費用	4,202,434	4,221,539	4,236,214	4,269,813	4,654,387	4,476,410	4,254,060	4,157,571	3,987,245	3,945,977
臨時損失	0	0	7,347	3,330	3,893	0	0	3	1,666	4,308
支出計	4,202,434	4,221,539	4,243,561	4,273,143	4,658,280	4,476,410	4,254,060	4,157,573	3,988,911	3,950,285
経常損益	137,470	116,363	202,957	88,454	25,306	-38,590	-60,955	84,524	26,338	342,452
経常損益累積	356,702	473,065	676,022	764,476	789,782	751,192	690,237	774,761	801,100	1,143,551
純損益	137,470	116,363	195,610	85,124	21,414	-38,590	-60,955	84,521	24,672	338,874
純損益累積	346,660	463,023	658,633	743,757	765,170	726,581	665,625	750,147	774,819	1,113,693
現金収支	92,021	60,571	67,677	28,895	25,621	-141,966	-199,572	-184,520	-195,851	107,629
現金収支累積	153,834	214,405	282,082	310,977	336,598	194,632	-4,940	-189,460	-385,311	-277,682

●こども病院

(単位：千円)

	平成23年度	平成24年度	平成25年度	平成26年度	平成27年度	平成28年度	平成29年度	平成30年度	令和元年度	令和2年度
経常収益	7,097,303	7,511,822	7,625,324	7,888,221	7,595,542	7,826,665	7,933,486	8,301,002	8,321,911	8,416,594
特別利益	0	0	0	0	0	0	0	159	0	0
収入計	7,097,303	7,511,822	7,625,324	7,888,221	7,595,542	7,826,665	7,933,486	8,301,162	8,321,911	8,416,594
経常費用	6,940,015	7,177,547	7,589,699	7,591,319	7,529,969	7,820,282	7,796,334	7,927,275	8,225,732	8,458,031
臨時損失	0	0	0	0	0	0	0	596	544	1,403
支出計	6,940,015	7,177,547	7,589,699	7,591,319	7,529,969	7,820,282	7,796,334	7,927,871	8,226,276	8,459,434
経常損益	157,288	334,275	35,625	296,902	65,573	6,382	137,152	373,728	96,179	-41,437
経常損益累積	362,666	696,941	732,566	1,029,468	1,095,040	1,101,423	1,238,575	1,612,303	1,708,482	1,667,044
純損益	157,288	334,275	35,625	296,902	65,573	6,382	137,152	373,291	95,635	-42,840
純損益累積	362,666	696,941	732,566	1,029,468	1,095,040	1,101,423	1,238,575	1,611,866	1,707,501	1,664,661
現金収支	294,114	371,347	181,204	409,754	72,648	71,197	74,175	186,912	-116,940	-465,094
現金収支累積	556,005	927,352	1,108,556	1,518,309	1,590,957	1,662,154	1,736,329	1,923,241	1,806,301	1,341,207

●阿南介護老人保健施設

(単位：千円)

	平成23年度	平成24年度	平成25年度	平成26年度	平成27年度	平成28年度	平成29年度	平成30年度	令和元年度	令和2年度
経常収益	272,402	260,508	244,503	248,584	246,762	239,127	230,794	225,714	222,300	229,459
特別利益	0	0	0	0	0	0	0	0	0	0
収入計	272,402	260,508	244,503	248,584	246,762	239,127	230,794	225,714	222,300	229,459
経常費用	266,778	249,805	236,446	243,901	248,135	238,977	233,679	225,212	229,896	221,358
臨時損失	0	0	0	0	0	0	0	0	0	0
支出計	266,778	249,805	236,446	243,901	248,135	238,977	233,679	225,212	229,896	221,358
経常損益	5,624	10,703	8,058	4,682	-1,373	150	-2,886	502	-7,596	8,101
経常損益累積	9,053	19,755	27,813	32,495	31,122	31,272	28,386	28,888	21,292	29,393
純損益	5,624	10,703	8,058	4,682	-1,373	150	-2,886	502	-7,596	8,101
純損益累積	9,053	19,755	27,813	32,495	31,122	31,272	28,386	28,888	21,292	29,393
現金収支	5,329	-52,725	-48,029	-18,566	-44,226	-24,315	-23,331	-27,709	-45,214	-31,027
現金収支累積	6,385	-46,340	-94,369	-112,934	-157,160	-181,475	-204,805	-232,515	-277,729	-308,756

●木曾介護老人保健施設

(単位：千円)

	平成23年度	平成24年度	平成25年度	平成26年度	平成27年度	平成28年度	平成29年度	平成30年度	令和元年度	令和2年度
経常収益	261,140	253,000	261,434	256,993	235,075	240,500	255,144	244,733	241,966	251,823
特別利益	0	0	0	0	0	0	0	0	0	0
収入計	261,140	253,000	261,434	256,993	235,075	240,500	255,144	244,733	241,966	251,823
経常費用	263,665	233,763	242,115	245,297	233,443	246,846	229,842	235,124	247,529	269,439
臨時損失	0	0	0	0	0	0	0	0	0	1
支出計	263,665	233,763	242,115	245,297	233,443	246,846	229,842	235,124	247,529	269,440
経常損益	-2,525	19,237	19,318	11,696	1,632	-6,346	25,302	9,609	-5,563	-17,616
経常損益累積	365	19,602	38,920	50,616	52,249	45,902	71,204	80,813	75,250	57,634
純損益	-2,525	19,237	19,318	11,696	1,632	-6,346	25,302	9,609	-5,563	-17,617
純損益累積	365	19,602	38,920	50,616	52,249	45,902	71,204	80,813	75,250	57,633
現金収支	-28,438	11,522	16,483	13,722	-9,114	-42,594	-383	-17,116	-33,287	-57,768
現金収支累積	-21,874	-10,352	6,131	19,854	10,740	-31,854	-32,237	-49,353	-82,640	-140,408

●信州木曾看護専門学校

(単位：千円)

	平成23年度	平成24年度	平成25年度	平成26年度	平成27年度	平成28年度	平成29年度	平成30年度	令和元年度	令和2年度
経常収益	-	-	-	94,945	124,803	132,087	133,621	131,598	131,253	157,860
特別利益	-	-	-	0	0	0	0	0	0	0
収入計	-	-	-	94,945	124,803	132,087	133,621	131,598	131,253	157,860
経常費用	-	-	-	120,712	141,483	158,118	160,459	156,188	153,724	157,106
臨時損失	-	-	-	0	0	0	0	0	0	0
支出計	-	-	-	120,712	141,483	158,118	160,459	156,188	153,724	157,106
経常損益	-	-	-	-25,767	-16,680	-26,031	-26,838	-24,590	-22,471	754
経常損益累積	-	-	-	-25,767	-42,447	-68,478	-95,317	-119,907	-142,377	-141,623
純損益	-	-	-	-25,767	-16,680	-26,031	-26,838	-24,590	-22,471	754
純損益累積	-	-	-	-25,767	-42,447	-68,478	-95,317	-119,907	-142,377	-141,623
現金収支	-	-	-	10,293	-11,060	-15,166	-20,382	-31,930	-10,586	-5,917
現金収支累積	-	-	-	10,293	-767	-15,932	-36,315	-68,245	-78,831	-84,748

※平成26年度 開校

●本部・本部研修センター

(単位：千円)

	平成23年度	平成24年度	平成25年度	平成26年度	平成27年度	平成28年度	平成29年度	平成30年度	令和元年度	令和2年度
経常収益	279,300	279,923	226,260	182,300	49,714	35,410	33,621	24,303	26,049	37,272
特別利益	0	0	0	0	0	0	0	0	0	0
収入計	279,300	279,923	226,260	182,300	49,714	35,410	33,621	24,303	26,049	37,272
経常費用	321,528	349,208	372,818	300,961	299,846	360,902	359,446	321,624	343,853	356,969
臨時損失	0	0	0	0	0	0	0	382	0	13
支出計	321,528	349,208	372,818	300,961	299,846	360,902	359,446	322,006	343,853	356,982
経常損益	-42,228	-69,286	-146,558	-118,660	-250,131	-325,492	-325,826	-297,321	-317,804	-319,697
経常損益累積	-180,125	-249,410	-395,968	-514,628	-764,760	-1,090,251	-1,416,077	-1,713,398	-2,031,202	-2,350,899
純損益	-42,228	-69,286	-146,558	-118,660	-250,131	-325,492	-325,826	-297,703	-317,804	-319,710
純損益累積	-180,125	-249,410	-395,968	-514,628	-764,760	-1,090,251	-1,416,077	-1,713,780	-2,031,584	-2,351,294
現金収支	-46,245	-75,482	-134,453	-103,514	-258,720	-320,336	-310,378	-277,733	-297,284	-316,753
現金収支累積	-182,929	-258,411	-392,864	-496,377	-755,097	-1,075,433	-1,385,811	-1,663,543	-1,960,827	-2,277,581



●機構全体

(単位：千円)

	平成23年度	平成24年度	平成25年度	平成26年度	平成27年度	平成28年度	平成29年度	平成30年度	令和元年度	令和2年度
経常収益	21,749,301	22,225,082	22,533,124	22,605,557	23,221,972	23,094,512	23,200,791	23,763,042	23,862,966	25,420,542
特別利益	0	24,000	7,450	0	0	0	30	43,224	40	730
収入計	21,749,301	22,249,082	22,540,574	22,605,557	23,221,972	23,094,512	23,200,821	23,806,266	23,863,006	25,421,272
経常費用	21,809,528	21,892,334	22,519,532	22,675,112	23,185,397	23,358,311	23,324,292	23,345,675	24,006,064	24,500,822
臨時損失	275,144	288,686	67,944	3,330	3,893	0	6,988	43,836	4,881	11,497
支出計	22,084,672	22,181,021	22,587,476	22,678,442	23,189,290	23,358,311	23,331,280	23,389,512	24,010,945	24,512,319
経常損益	-60,227	332,748	13,592	-69,555	36,575	-263,799	-123,501	417,367	-143,098	919,720
経常損益累積	542,555	875,302	888,895	819,339	855,914	592,115	468,615	885,982	742,883	1,662,604
純損益	-335,371	68,061	-46,902	-72,885	32,682	-263,799	-130,458	416,755	-147,940	908,953
純損益累積	63,667	131,728	84,826	11,941	44,623	-219,176	-349,634	67,120	-80,819	828,134
現金収支	-24,843	524,354	-21,223	153,535	89,023	-422,499	-345,927	-237,622	-834,735	-226,335
現金収支累積	225,384	749,738	728,515	882,051	971,074	548,575	202,648	-34,974	-869,710	-1,096,045

5 運営費負担金の推移

●信州医療センター

(単位：千円)

		平成23年度	平成24年度	平成25年度	平成26年度	平成27年度	平成28年度	平成29年度	平成30年度	令和元年度	令和2年度		
法第85条第1項第1号経費	看護学校	看護教員等養成経費	610	610	610	610							
		講義等補充職員経費	15,068	15,068	15,068	15,068	26,739	26,739	26,739	26,739	26,739	26,739	
		看護学生臨床実習指導経費											
		看護師養成所経費											
	救急医療	診療時間外救急患者経費											
		医療技術者等当直待機経費	81,316	81,316	81,316	81,316	108,171	108,171	108,171	108,171	108,171	106,364	
		救急患者用空床確保経費											
	保健衛生	へき地訪問看護運営経費											
		医療相談等保健衛生経費	2,000	2,000	2,000	2,000	2,000	2,000	2,000	2,000	2,000	449	
	院内保育所	院内保育所経費										5,079	
		防災対策経費	3,000	3,000	3,000	3,000	3,000	3,000	3,000	3,000	3,000	3,000	
	その他	小児医療の後期臨床医受入経費											
		基礎年金拠出金公的負担経費	45,758	45,758	45,758	45,758	27,626	32,476	75,177	85,403	109,174	56,521	
病院機構本部経費													
小計		147,752	147,752	147,752	147,752	167,536	172,386	215,087	225,313	249,084	198,152		
同第2号経費	高度特殊医療	リハビリテーション運営費	24,289	24,289	24,289	24,289	28,567	28,567	28,567	28,567	28,567	29,960	
		小児部門運営経費	29,008	29,008	29,008	29,008	16,800	16,800	16,800	16,800	16,800	19,320	
		新生児特定集中治療室運営費	16,892	16,892	16,892	16,892	21,804	21,804	21,804	21,804	21,804	31,548	
		結核病院運営	109,896	109,896	109,896	109,896	140,256	140,256	140,256	140,256	140,256	66,528	
		ICU運営費	97,664	97,664	97,664	97,664	105,200	105,200	105,200	105,200	105,200	105,200	
		看護師配置増高経費											
		特殊医療機器維持経費											
		小児在宅医療支援病棟運営経費											
		リニアック更新経費											
	精神	精神病院運営経費											
		児童思春期病棟運営経費											
	不採用	不採算部門増こう経費											
		阿南病院入院単価措置											
	その他	医師等の研究研修費	7,500	7,500	10,500	19,273	7,500	7,500	7,500	13,209	13,209	11,629	
		医師確保対策経費	54,610	54,610	54,610	54,610	50,132	50,132	50,132	50,132	50,132	55,079	
		連携大学員経費											
		総合医の養成に要する経費										5,600	
精神科医の養成に要する経費													
先端医療の推進に要する経費													
電子カルテ導入増高経費			49,500	49,500	49,500	49,500	49,500						
資本的収入	企業債利息	173,602	164,871	156,365	147,873	139,976	131,751	124,270	116,870	109,016	100,607		
	企業債元金	417,864	356,373	440,004	437,609	425,600	434,299	343,345	355,159	370,384	428,681		
小計		931,325	910,603	988,728	986,614	985,335	985,809	837,874	847,997	855,368	854,152		
合計		1,079,077	1,058,355	1,136,480	1,134,366	1,152,871	1,158,195	1,052,961	1,073,310	1,104,452	1,052,304		



●こころの医療センター駒ヶ根

(単位：千円)

		平成23年度	平成24年度	平成25年度	平成26年度	平成27年度	平成28年度	平成29年度	平成30年度	令和元年度	令和2年度	
法第85条第1項第1号経費	看護学校	看護教員等養成経費	506	506	506	506						
		講義等補充職員経費	13,528	13,528	13,528	13,528	12,168	12,168	12,168	12,168	12,168	12,168
		看護学生臨床実習指導経費										
		看護師養成所経費										
	救急医療	診療時間外救急患者経費										
		医療技術者等当直待機経費										
		救急患者用空床確保経費										
	保健衛生	へき地訪問看護運営経費										
		医療相談等保健衛生経費	1,250	1,250	1,250	1,250	1,250	1,250	1,250	1,250	1,250	1,081
	院内保育所	院内保育所経費										
	その他	防災対策経費	1,000	1,000	1,000	1,000	1,000	1,000	1,000	1,000	1,000	1,000
		小児医療の後期臨床医受入経費										
		基礎年金拠出金公的負担経費	20,647	20,647	20,647	20,647	10,731	24,699	36,391	33,786	41,803	69,995
		病院機構本部経費										
小計		36,931	36,931	36,931	36,931	25,149	39,117	50,809	48,204	56,221	84,244	
同第2号経費	高度特殊医療	リハビリテーション運営費	13,314	13,314	13,314	13,314	21,587	21,587	21,587	21,587	21,587	12,061
		小児部門運営経費										
		新生児特定集中治療室運営費										
		結核病院運営										
		ICU運営費										
		看護師配置増高経費										
		特殊医療機器維持経費										
		小児在宅医療支援病棟運営経費										
	精神	リニアック更新経費										
		精神病院運営経費	252,642	252,642	252,642	252,642	295,815	295,815	295,815	295,815	295,815	283,176
	不採用	児童思春期病棟運営経費	90,000	90,000	90,000	90,000	90,000	90,000	90,000	90,000	90,000	164,299
		不採算部門増こう経費										
	その他	阿南病院入院単価措置										
		医師等の研究研修費	4,500	4,500	9,338	7,500	4,500	4,500	4,500	5,625	5,625	5,971
医師確保対策経費		12,700	12,700	12,700	12,700	39,445	39,445	39,445	39,445	39,445	42,009	
連携大学員経費											7,000	
総合医の養成に要する経費												
精神科医の養成に要する経費											8,096	
先端医療の推進に要する経費												
電子カルテ導入増高経費		18,000	18,000	18,000	18,000	18,000						
資本的収入	企業債利息	40,675	47,024	46,864	46,431	45,151	43,555	41,438	39,227	37,139	34,854	
	企業債元金	8,111	17,552	34,677	72,331	82,472	91,145	82,552	84,140	83,909	112,870	
小計		439,942	455,732	477,535	512,918	596,970	586,047	575,337	575,839	573,520	670,336	
合計		476,873	492,663	514,466	549,849	622,119	625,164	626,146	624,043	629,741	754,580	

●阿南病院

(単位：千円)

		平成23年度	平成24年度	平成25年度	平成26年度	平成27年度	平成28年度	平成29年度	平成30年度	令和元年度	令和2年度	
法第85条第1項第1号経費	看護学校	看護教員等養成経費										
		講義等補充職員経費										
		看護学生臨床実習指導経費										
		看護師養成所経費										
	救急医療	診療時間外救急患者経費										
		医療技術者等当直待機経費	81,316	81,316	81,316	81,316	108,171	108,171	108,171	108,171	108,171	106,364
		救急患者用空床確保経費										
	保健衛生	へき地訪問看護運営経費	2,027	2,027	2,027	2,027	1,515	1,515	1,515	1,515	1,515	1,431
		医療相談等保健衛生経費	500	500	500	500	500	500	500	500	500	
	院内保育所	院内保育所経費										
	その他	防災対策経費	1,000	1,000	1,000	1,000	1,000	1,000	1,000	1,000	1,000	1,000
		小児医療の後期臨床医受入経費										
		基礎年金拠出金公的負担経費	21,522	21,522	21,522	21,522	3,599	1,000	16,644	20,334	28,004	19,857
		病院機構本部経費										
	小計	106,365	106,365	106,365	106,365	114,785	112,186	127,830	131,520	139,190	128,652	
同第2号経費	高度特殊医療	リハビリテーション運営費	9,158	9,158	9,158	9,158	13,373	13,373	13,373	13,373	13,373	11,672
		小児部門運営経費	8,288	8,288	8,288	8,288						
		新生児特定集中治療室運営費										
		結核病院運営										
		ICU運営費										
		看護師配置増高経費										
		特殊医療機器維持経費										
		小児在宅医療支援病棟運営経費										
		リニアック更新経費										
	精神	精神病院運営経費										
		児童思春期病棟運営経費										
	不採用	不採算部門増こう経費	319,048	319,048	319,048	319,048	165,155	165,155	165,155	165,155	165,155	209,825
		阿南病院入院単価措置					352,838	352,838	352,838	352,838	352,838	240,760
	その他	医師等の研究研修費	3,000	3,000	6,000	6,000	3,000	3,000	3,000	4,056	4,056	4,987
		医師確保対策経費	11,430	11,430	11,430	11,430	36,695	36,695	36,695	36,695	36,695	37,735
		連携大学員経費										
		総合医の養成に要する経費										
		精神科医の養成に要する経費										
		先端医療の推進に要する経費										
電子カルテ導入増高経費				27,000	27,000	27,000	27,000	27,000				
資本的収入	企業債利息	5,564	5,220	9,484	13,628	11,697	12,720	10,738	11,576	10,934	10,271	
	企業債元金	62,174	69,467	64,452	40,637	80,058	91,621	112,792	123,339	87,382	102,860	
	小計	418,662	425,611	454,860	435,189	689,816	702,402	721,591	707,032	670,433	618,110	
	合計	525,027	531,976	561,225	541,554	804,601	814,588	849,421	838,552	809,623	746,762	



●木曽病院

(単位：千円)

		平成23年度	平成24年度	平成25年度	平成26年度	平成27年度	平成28年度	平成29年度	平成30年度	令和元年度	令和2年度	
法第85条第1項第1号経費	看護学校	看護教員等養成経費	279	279	279	279						
		講義等補充職員経費	18,244	18,244	18,244	18,244						
		看護学生臨床実習指導経費										
		看護師養成所経費										
	救急医療	診療時間外救急患者経費										
		医療技術者等当直待機経費	81,316	81,316	81,316	81,316	108,171	108,171	108,171	108,171	108,171	
		救急患者用空床確保経費										
	保健衛生	へき地訪問看護運営経費	2,027	2,027	2,027	2,027	1,515	1,515	1,515	1,515	1,515	1,431
		医療相談等保健衛生経費	1,250	1,250	1,250	1,250	1,250	1,250	1,250	1,250	1,250	193
	院内保育所	院内保育所経費										8,179
	その他	防災対策経費	5,000	5,000	5,000	5,000	5,000	5,000	5,000	5,000	5,000	4,000
		小児医療の後期臨床医受入経費										
		基礎年金拠出金公的負担経費	36,264	36,264	36,264	36,264	37,630	32,981	48,435	54,120	67,777	60,921
		病院機構本部経費										
小計		144,380	144,380	144,380	144,380	153,566	148,917	164,371	170,056	183,713	181,088	
同第2号経費	高度特殊医療	リハビリテーション運営費	23,316	23,316	23,316	23,316	29,876	29,876	29,876	29,876	29,876	16,763
		小児部門運営経費	26,936	26,936	26,936	26,936	21,840	21,840	21,840	21,840	21,840	
		新生児特定集中治療室運営費	8,446	8,446	8,446	8,446	10,902	10,902	10,902	10,902	10,902	7,887
		結核病院運営										
		ICU運営費	48,832	48,832	48,832	48,832	52,600	52,600	52,600	52,600	52,600	26,300
		看護師配置増高経費										
		特殊医療機器維持経費										
		小児在宅医療支援病棟運営経費										
		リニアック更新経費										
	精神	精神病院運営経費										
		児童思春期病棟運営経費										
	不採用	不採算部門増こう経費	164,000	164,000	164,000	164,000	260,362	260,362	260,362	260,362	260,362	362,425
		阿南病院入院単価措置										
	その他	医師等の研究研修費	7,000	7,000	7,000	10,000	7,000	7,000	7,000	7,149	7,149	7,939
		医師確保対策経費	22,860	22,860	22,860	22,860	43,007	43,007	43,007	43,007	43,007	44,475
		連携大学員経費										
		総合医の養成に要する経費										
		精神科医の養成に要する経費										
		先端医療の推進に要する経費										
電子カルテ導入増高経費												
資本的収入	企業債利息	136,600	124,940	114,109	105,993	91,701	79,395	66,971	54,323	41,430	29,263	
	企業債元金	242,077	229,197	237,103	243,242	261,801	300,345	305,004	319,681	290,285	233,403	
小計		680,067	655,527	652,602	653,625	779,089	805,327	797,562	799,740	757,451	728,455	
合計		824,447	799,907	796,982	798,005	932,655	954,244	961,933	969,796	941,164	909,543	

●こども病院

(単位：千円)

		平成23年度	平成24年度	平成25年度	平成26年度	平成27年度	平成28年度	平成29年度	平成30年度	令和元年度	令和2年度	
法第85条第1項第1号経費	看護学校	看護教員等養成経費										
		講義等補充職員経費	5,416	5,416	5,416	5,416	8,347	8,347	8,347	8,347	8,347	
		看護学生臨床実習指導経費										
		看護師養成所経費										
	救急医療	診療時間外救急患者経費										
		医療技術者等当直待機経費	14,816	14,816	14,816	14,816	17,368	17,368	17,368	17,368	106,364	
		救急患者用空床確保経費										
	保健衛生	へき地訪問看護運営経費										
		医療相談等保健衛生経費	500	500	500	500	500	500	500	500	851	
	院内保育所	院内保育所経費									17,651	
	その他	防災対策経費	2,000	2,000	2,000	2,000	2,000	2,000	2,000	2,000	2,000	
		小児医療の後期臨床医受入経費	10,000	10,000	10,000	10,000						
		基礎年金拠出金公的負担経費	47,825	47,825	47,825	47,825	103,902	95,057	106,637	102,921	137,989	
		病院機構本部経費										
小計		80,557	80,557	80,557	80,557	132,117	123,272	134,852	131,136	166,204	224,617	
同第2号経費	高度特殊医療	リハビリテーション運営費	20,107	20,107	20,107	20,107	15,317	15,317	15,317	15,317	15,317	5,383
		小児部門運営経費	281,792	281,792	281,792	281,792	203,280	203,280	203,280	203,280	203,280	233,772
		新生児特定集中治療室運営費	190,035	190,035	190,035	190,035	220,776	220,776	220,776	220,776	220,776	319,434
		結核病院運営										
		ICU運営費	170,912	170,912	170,912	170,912	184,100	184,100	236,700	215,660	215,660	157,800
		看護師配置増高経費	233,680	233,680	233,680	233,680	191,648	191,648	203,104	187,744	187,744	
		特殊医療機器維持経費	29,404	29,404	29,404	29,404						
		小児在宅医療支援病棟運営経費										36,276
		リニアック更新経費										6,085
	精神	精神病院運営経費										
		児童思春期病棟運営経費										
	不採用	不採算部門増こう経費										
		阿南病院入院単価措置										
	その他	医師等の研究研修費	11,000	11,000	14,225	17,657	11,000	11,000	11,000	16,347	16,347	16,549
		医師確保対策経費	67,310	67,310	67,310	67,310	42,632	42,632	42,632	42,632	42,632	46,201
		連携大学員経費										
		総合医の養成に要する経費										
精神科医の養成に要する経費												
先端医療の推進に要する経費												
電子カルテ導入増高経費												
資本的収入	企業債利息	265,677	247,398	229,831	212,470	195,018	176,593	159,173	140,549	121,864	102,479	
	企業債元金	464,615	510,403	495,610	518,216	546,964	536,943	535,157	587,578	587,132	642,441	
小計		1,734,532	1,762,041	1,732,906	1,741,583	1,610,735	1,582,289	1,627,139	1,629,883	1,610,752	1,566,420	
合計		1,815,089	1,842,598	1,813,463	1,822,140	1,742,852	1,705,561	1,761,991	1,761,019	1,776,956	1,791,037	



●阿南介護老人保健施設

(単位：千円)

			平成23年度	平成24年度	平成25年度	平成26年度	平成27年度	平成28年度	平成29年度	平成30年度	令和元年度	令和2年度
法第85条第1項 第1号経費	その他	基礎年金拠出金公的負担経費					3,283	3,024	3,335	3,754	4,059	3,781
	小 計						3,283	3,024	3,335	3,754	4,059	3,781
同第2号経費	その他	企業債利息	26,041	24,275	22,610	20,870	19,187	17,286	15,326	13,282	11,162	8,966
	資本的収入	企業債元金	29,361	30,447	32,075	34,399	35,799	37,260	38,755	40,166	41,647	44,195
	小 計		55,402	54,722	54,685	55,269	54,986	54,546	54,081	53,448	52,809	53,161
合 計			55,402	54,722	54,685	55,269	58,269	57,570	57,416	57,202	56,868	56,942

●木曾介護老人保健施設

(単位：千円)

			平成23年度	平成24年度	平成25年度	平成26年度	平成27年度	平成28年度	平成29年度	平成30年度	令和元年度	令和2年度
法第85条第1項 第1号経費	その他	基礎年金拠出金公的負担経費					3,757	3,728	3,817	3,754	4,870	4,234
	小 計						3,757	3,728	3,817	3,754	4,870	4,234
同第2号経費	その他	企業債利息	26,598	25,046	23,625	22,090	20,598	18,885	17,084	15,200	13,228	11,163
	資本的収入	企業債元金	20,267	21,214	22,383	23,423	24,662	28,110	29,254	30,655	31,824	33,204
	小 計		46,865	46,260	46,008	45,513	45,260	46,995	46,338	45,855	45,052	44,367
合 計			46,865	46,260	46,008	45,513	49,017	50,723	50,155	49,609	49,922	48,601

●信州木曾看護専門学校

(単位：千円)

			平成23年度	平成24年度	平成25年度	平成26年度	平成27年度	平成28年度	平成29年度	平成30年度	令和元年度	令和2年度
法第85条第1項 第1号経費	看護学校	看護師養成所経費				72,201	91,134	91,134	91,134	91,134	91,134	119,575
	保健衛生	医療相談等保健衛生経費										39
	その他	基礎年金拠出金公的負担経費				0	2,307	1,385	3,787	2,503	3,653	3,081
	小 計					72,201	93,441	92,519	94,921	93,637	94,787	122,695
同第2号経費	資本的収入	企業債元金						38	75	75	75	37
	小 計					0	0	38	75	75	75	37
合 計						72,201	93,441	92,557	94,996	93,712	94,862	122,732

※平成26年度 開校

●本部・本部研修センター

(単位：千円)

			平成23年度	平成24年度	平成25年度	平成26年度	平成27年度	平成28年度	平成29年度	平成30年度	令和元年度	令和2年度
法第85条第1項 第1号経費	保健衛生	医療相談等保健衛生経費										90
	その他	基礎年金拠出金公的負担経費	3,530	3,530	3,530	3,530	5,514	1,076	5,814	6,256	8,522	5,259
		病院機構本部経費	234,843	230,496	146,439	135,796						
	小 計		238,373	234,026	149,969	139,326	5,514	1,076	5,814	6,256	8,522	5,349
同第2号経費	その他	医師等の研究研修費	34,086	34,086	20,023	6,656	13,386	13,386	13,386			
		先端医療の推進に要する経費										
	資本的収入	企業債利息	248	199	141	101	53	36	33	69	73	108
		企業債元金	4,513	5,208	6,558	7,221	5,222	6,900	5,748	6,432	7,817	15,065
	小 計		38,847	39,493	26,722	13,978	18,661	20,322	19,167	6,501	7,890	22,150
合 計			277,220	273,519	176,691	153,304	24,175	21,398	24,981	12,757	16,412	27,499

●機構全体

(単位：千円)

		平成23年度	平成24年度	平成25年度	平成26年度	平成27年度	平成28年度	平成29年度	平成30年度	令和元年度	令和2年度	
法第85条第1項第1号経費	看護学校	看護教員等養成経費	1,395	1,395	1,395	1,395						
		講義等補充職員経費	52,256	52,256	52,256	52,256	47,254	47,254	47,254	47,254	47,254	47,254
		看護学生臨床実習指導経費										
		看護師養成所経費				72,201	91,134	91,134	91,134	91,134	91,134	119,575
	救急医療	診療時間外救急患者経費										
		医療技術者等当直待機経費	258,764	258,764	258,764	258,764	341,881	341,881	341,881	341,881	341,881	425,456
		救急患者用空床確保経費										
	保健衛生	へき地訪問看護運営経費	4,054	4,054	4,054	4,054	3,030	3,030	3,030	3,030	3,030	2,862
		医療相談等保健衛生経費	5,500	5,500	5,500	5,500	5,500	5,500	5,500	5,500	5,500	2,703
	院内保育所	院内保育所経費										30,909
	その他	防災対策経費	12,000	12,000	12,000	12,000	12,000	12,000	12,000	12,000	12,000	11,000
		小児医療の後期臨床医受入経費	10,000	10,000	10,000	10,000						
		基礎年金拠出金公的負担経費	175,546	175,546	175,546	175,546	198,349	195,426	300,037	312,831	405,851	313,053
		病院機構本部経費	234,843	230,496	146,439	135,796						
	小計	754,358	750,011	665,954	727,512	699,148	696,225	800,836	813,630	906,650	952,812	
同第2号経費	高度特殊医療	リハビリテーション運営費	90,184	90,184	90,184	90,184	108,720	108,720	108,720	108,720	108,720	75,839
		小児部門運営経費	346,024	346,024	346,024	346,024	241,920	241,920	241,920	241,920	241,920	253,092
		新生児特定集中治療室運営費	215,373	215,373	215,373	215,373	253,482	253,482	253,482	253,482	253,482	358,869
		結核病院運営	109,896	109,896	109,896	109,896	140,256	140,256	140,256	140,256	140,256	66,528
		I C U 運営費	317,408	317,408	317,408	317,408	341,900	341,900	394,500	373,460	373,460	289,300
		看護師配置増高経費	233,680	233,680	233,680	233,680	191,648	191,648	203,104	187,744	187,744	
		特殊医療機器維持経費	29,404	29,404	29,404	29,404						
		小児在宅医療支援病棟運営経費										36,276
	精神	リニアック更新経費										6,085
		精神病院運営経費	252,642	252,642	252,642	252,642	295,815	295,815	295,815	295,815	295,815	283,176
	不採用	児童思春期病棟運営経費	90,000	90,000	90,000	90,000	90,000	90,000	90,000	90,000	90,000	164,299
		不採算部門増こう経費	483,048	483,048	483,048	483,048	425,517	425,517	425,517	425,517	425,517	572,250
	その他	阿南病院入院単価措置					352,838	352,838	352,838	352,838	352,838	240,760
		医師等の研究研修費	67,086	67,086	67,086	67,086	46,386	46,386	46,386	46,386	46,386	47,075
医師確保対策経費		168,910	168,910	168,910	168,910	211,911	211,911	211,911	211,911	211,911	225,499	
連携大学員経費											7,000	
総合医の養成に要する経費											5,600	
精神科医の養成に要する経費											8,096	
先端医療の推進に要する経費											6,977	
電子カルテ導入増高経費		18,000	67,500	94,500	94,500	94,500	76,500	27,000				
企業債利息	675,005	638,973	603,029	569,456	523,381	480,221	435,033	391,096	344,846	297,711		
資本的収入	企業債元金	1,248,982	1,239,861	1,332,862	1,377,078	1,462,578	1,526,661	1,452,682	1,547,225	1,500,455	1,612,756	
	小計	4,345,642	4,349,989	4,434,046	4,444,689	4,780,852	4,783,775	4,679,164	4,666,370	4,573,350	4,557,188	
	合計	5,100,000	5,100,000	5,100,000	5,172,201	5,480,000	5,480,000	5,480,000	5,480,000	5,480,000	5,510,000	



6 未収金の推移

●信州医療センター

(単位：千円)

	平成23年度	平成24年度	平成25年度	平成26年度	平成27年度	平成28年度	平成29年度	平成30年度	令和元年度	令和2年度
前年度以前分	27,912	21,624	23,448	24,129	19,305	13,021	12,570	10,516	13,816	11,967
当年度末 個人分		26,366	29,013	13,115	25,703	21,101	27,151	20,797	20,929	21,021
当年度末 団体分	867,365	727,342	759,286	730,280	927,411	838,272	841,417	1,028,521	951,838	1,242,336
当年度末 未決算分		44,985	19,019	11,411	8,843	17,822	16,062	24,975	19,865	23,740
未収金額計	895,277	820,317	830,766	778,935	981,263	890,215	897,199	1,084,809	1,006,449	1,299,065
貸倒損失額	9,964	11,005	832	4,276	7,068	5,392	9	0	4,977	2,753

●こころの医療センター駒ヶ根

(単位：千円)

	平成23年度	平成24年度	平成25年度	平成26年度	平成27年度	平成28年度	平成29年度	平成30年度	令和元年度	令和2年度
前年度以前分	8,003	7,114	5,605	7,583	7,180	6,177	5,454	5,413	3,202	2,884
当年度末 個人分		10,447	12,791	9,729	11,847	12,693	13,112	15,459	12,446	14,417
当年度末 団体分	233,533	233,830	233,858	247,165	214,638	228,516	225,999	230,987	238,995	337,212
当年度末 未決算分		1,330	427	694	1,609	721	1,385	1,433	4,361	1,501
未収金額計	241,537	252,721	252,680	265,170	235,274	248,107	245,951	253,293	259,003	356,015
貸倒損失額	2,165	677	953	436	696	1,284	972	535	0	228

●阿南病院

(単位：千円)

	平成23年度	平成24年度	平成25年度	平成26年度	平成27年度	平成28年度	平成29年度	平成30年度	令和元年度	令和2年度
前年度以前分	1,012	749	677	289	179	128	272	252	557	516
当年度末 個人分		2,926	3,584	3,009	3,159	4,595	4,683	4,181	6,170	3,967
当年度末 団体分	166,325	152,900	145,400	129,159	132,339	141,982	144,687	138,754	123,460	165,334
当年度末 未決算分		1,126	1,552	1,011	1,524	1,233	3,399	1,632	2,330	2,843
未収金額計	167,337	157,701	151,213	133,468	137,201	147,938	153,041	144,818	132,517	172,660
貸倒損失額	88	295	22	196	0	0	0	0	2,151	0

●木曽病院

(単位：千円)

	平成23年度	平成24年度	平成25年度	平成26年度	平成27年度	平成28年度	平成29年度	平成30年度	令和元年度	令和2年度
前年度以前分	24,420	26,680	23,756	19,876	19,387	19,053	17,272	15,508	13,995	16,658
当年度末 個人分		24,272	25,374	24,155	34,335	19,102	18,163	15,561	11,895	15,938
当年度末 団体分	635,050	536,482	608,778	542,339	685,472	536,926	509,987	502,330	485,404	577,681
当年度末 未決算分		3,704	5,573	6,310	4,881	4,895	6,043	3,341	2,890	3,316
未収金額計	659,470	591,139	663,482	592,681	744,075	579,976	551,464	536,739	514,184	613,593
貸倒損失額	940	890	1,810	3,157	982	40	16	0	6,250	0

●こども病院

(単位：千円)

	平成23年度	平成24年度	平成25年度	平成26年度	平成27年度	平成28年度	平成29年度	平成30年度	令和元年度	令和2年度
前年度以前分	8,941	5,906	5,033	4,461	6,701	7,200	6,374	5,019	2,826	1,872
当年度末 個人分		8,644	4,146	7,407	6,858	4,019	3,704	1,792	1,104	677
当年度末 団体分	1,188,449	1,000,542	1,126,478	1,155,973	1,060,184	1,382,961	1,179,663	1,295,103	1,260,345	1,364,796
当年度末 未決算分		214,365	223,906	385,708	331,256	221,971	266,513	203,447	185,232	149,756
未収金額計	1,197,389	1,229,458	1,359,564	1,553,550	1,404,999	1,616,151	1,456,253	1,505,360	1,449,507	1,517,101
貸倒損失額	5,772	3,363	1,355	781	84	133	71	201	1,142	60

介護老人保健施設の状況



1 利用者の状況

① 入所・通所の状況

区分	年度	入所利用実数		3月31日 現在 在者数	通所利用 実数	入所利用のべ数		通所利用のべ数	
		入所者	退所者			合計	1日当り	合計	1日当り
阿南介護老人 保健施設	平成28年度	239	198	41	15	15,166	41.6	849	3.6
	平成29年度	265	226	39	15	14,729	40.4	564	3.0
	平成30年度	232	196	36	12	14,026	38.5	710	2.9
	令和元年度	236	202	34	17	13,700	37.4	549	2.3
	令和2年度	223	186	37	14	13,645	37.4	378	1.6
木曾介護老人 保健施設	平成28年度	398	355	43	17	14,531	39.8	1,037	4.3
	平成29年度	416	378	38	19	15,822	43.3	835	3.4
	平成30年度	431	392	39	22	15,378	42.1	791	3.2
	令和元年度	445	411	34	17	14,820	40.5	807	3.3
	令和2年度	380	343	37	14	14,915	40.9	478	2.6

② 性別・年齢階級別の状況（令和2年度）

●阿南介護老人保健施設

区分	利用者数（人）					構成割合（%）					
	総数	入所者数			通所者数	総数	入所者数			通所者数	
		3/31在者者	退所者	退所者			在者者	退所者	退所者		
合計	237	223	37	186	14	100.0	100.0	100.0	100.0	100.0	
性別	男	42	34	3	31	8	17.7	15.2	8.1	16.7	57.1
	女	195	189	34	155	6	82.3	84.8	91.9	83.3	42.9
年齢階級別	～69歳	1	0	0	0	1	0.4	0.0	0.0	0.0	7.1
	70～79歳	15	8	1	7	7	6.3	3.6	2.7	3.7	50.0
	80～89歳	74	70	15	55	4	31.3	31.4	40.5	29.6	28.6
	90歳以上	147	145	21	124	2	62.0	65.0	56.8	66.7	14.3

●木曾介護老人保健施設

区分	利用者数（人）					構成割合（%）					
	総数	入所者数			通所者数	総数	入所者数			通所者数	
		3/31在者者	退所者	退所者			在者者	退所者	退所者		
合計	357	343	37	306	14	100.0	100.0	100.0	100.0	100.0	
性別	男	137	132	9	123	5	38.4	38.5	24.3	40.2	35.7
	女	220	211	28	183	9	61.6	61.5	75.7	59.8	64.3
年齢階級別	～69歳	17	13	0	13	4	4.8	3.7	0.0	4.3	28.6
	70～79歳	46	40	2	38	6	12.9	11.7	5.3	12.4	42.9
	80～89歳	166	164	21	143	2	46.5	47.8	56.8	46.7	14.4
	90歳以上	128	126	14	112	2	35.9	36.7	37.8	36.6	14.3

③ 退所者の入所期間状況

(単位：人、%)

病院名	年度	区分	計	1~7日	8~14日	15~30日	31~90日	91~180日	181~1年	1年超	
阿南介護老人保健施設	平成28年度	人数	198	26	15	20	45	71	21	0	
		構成比	100.0	13.13	7.58	10.1	22.73	35.86	10.61	0.0	
	平成29年度	人数	226	24	37	30	51	66	18	0	
		構成比	100.0	10.62	16.37	13.27	22.57	29.2	7.96	0.0	
	平成30年度	人数	196	16	17	31	57	63	12	0	
		構成比	100.0	8.16	8.67	15.82	29.08	32.14	6.12	0.0	
	令和元年度	人数	202	23	16	32	61	51	19	0	
		構成比	100.0	11.4	7.9	15.8	30.2	25.3	9.4	0.0	
	令和2年度	人数	186	14	26	42	33	55	16	0	
		構成比	100.0	7.5	14.0	22.6	17.7	29.6	8.6	0.0	
	木曾介護老人保健施設	平成28年度	人数	355.0	76.0	95.0	74.0	33.0	64.0	13.0	0
			構成比	100.0	21.4	26.8	20.9	9.3	18.0	3.7	0.0
平成29年度		人数	378.0	115.0	112.0	36.0	40.0	57.0	18.0	0	
		構成比	100.0	30.4	29.6	9.5	10.6	15.1	4.8	0.0	
平成30年度		人数	392.0	100.0	146.0	32.0	58.0	47.0	8.0	1	
		構成比	100.0	25.5	37.2	8.2	14.8	12.0	2.0	0.3	
令和元年度		人数	411	151	109	37	41	56	16	1	
		構成比	100.0	36.7	26.5	9.0	10.0	13.6	3.9	0.2	
令和2年度		人数	343	125	84	47	23	50	12	2	
		構成比	100.0	36.4	24.5	13.7	6.7	14.6	3.5	0.6	



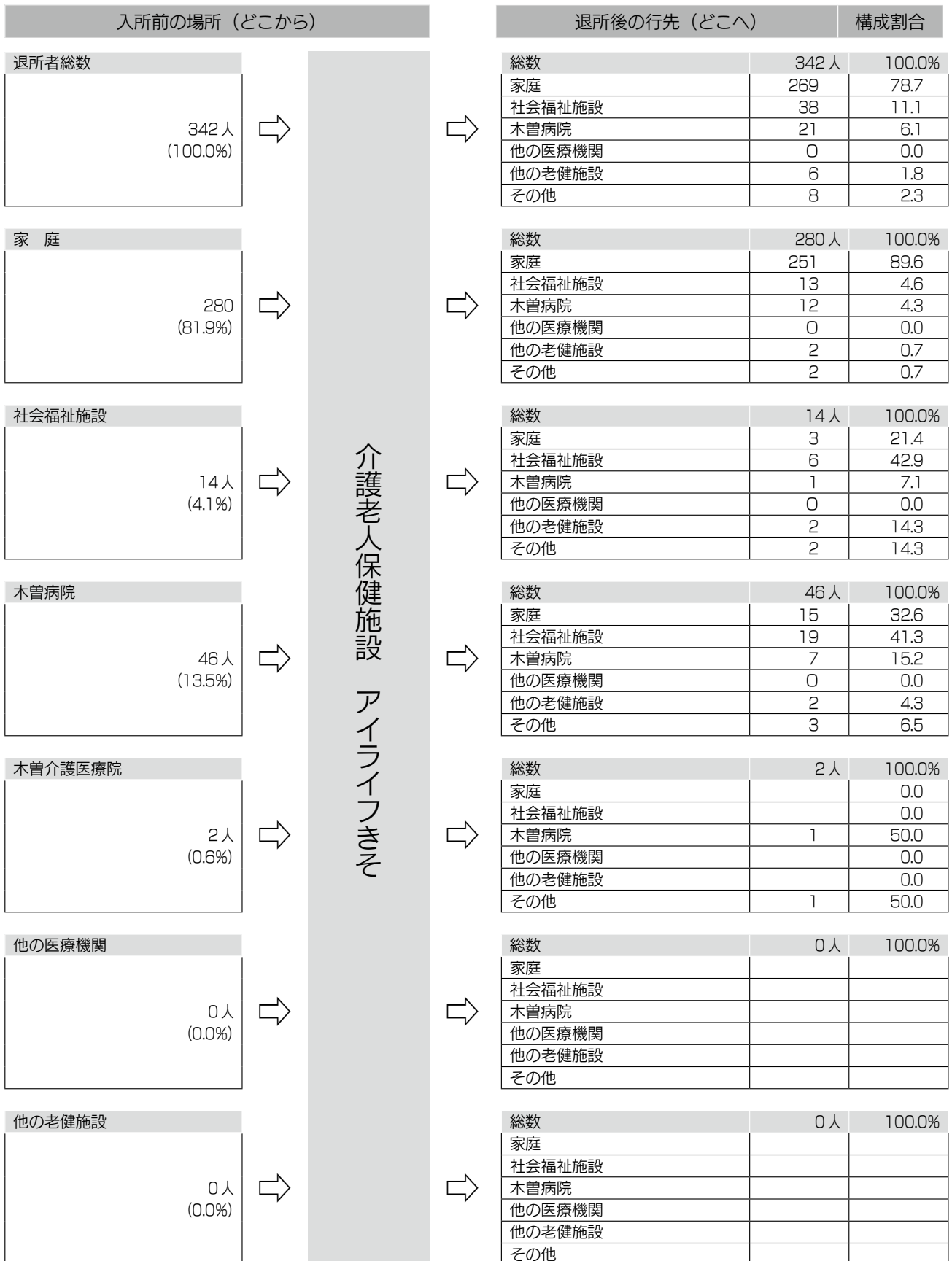
④ 退所者の入退所の経路（令和2年度）

● 阿南介護老人保健施設

入所前の場所（どこから）		退所後の行先（どこへ）		構成割合
退所者総数		総数	186人	100.0%
186人 (100.0%)	介護老人保健施設 アイライフあなん	家庭	94	50.5
		社会福祉施設	49	26.3
		阿南病院	23	12.4
		他の医療機関	4	2.2
		他の老健施設	10	5.4
		その他	6	3.2
家庭		総数	93人	100.0%
93人 (50.0%)		家庭	77	82.8
		社会福祉施設	6	6.5
		阿南病院	6	6.5
		他の医療機関	0	0
		他の老健施設	1	1.0
		その他	3	3.2
社会福祉施設		総数	34人	100.0%
34人 (18.3%)		家庭	3	8.9
		社会福祉施設	22	64.7
		阿南病院	7	20.6
		他の医療機関	1	2.9
		他の老健施設	1	2.9
		その他	0	0
阿南病院		総数	28人	100.0%
28人 (15.1%)		家庭	6	21.4
		社会福祉施設	14	50.0
		阿南病院	5	17.9
		他の医療機関	1	3.6
		他の老健施設	2	7.1
		その他	0	0
他の医療機関		総数	13人	100.0%
13人 (7.0%)		家庭	6	46.1
		社会福祉施設	4	30.8
		阿南病院	1	7.7
		他の医療機関	1	7.7
		他の老健施設	1	7.7
		その他	0	0
他の老健施設		総数	18人	100.0%
18人 (9.7%)		家庭	2	11.1
		社会福祉施設	3	16.7
		阿南病院	4	22.2
		他の医療機関	1	5.5
		他の老健施設	5	27.8
		その他	3	16.7

※構成比は、小数点以下第2位を四捨五入しているため、合計しても必ずしも100とはならない。

● 木曾介護老人保健施設



※構成比は、小数点以下第2位を四捨五入しているため、合計しても必ずしも100とはならない。

看護師養成所の状況



1 学生の状況

① 令和2年度在席状況（令和2年4月1日現在）

（単位：人）

		1 学年	2 学年	3 学年
学生数		28	26	22
内 訳	既 卒	2	-	-
	新 卒	26	-	-
	原級留置	-	-	-
	女 子	26	22	20
	男 子	2	4	2

② 入学選考状況の推移

	平成 28 年度	平成 29 年度	平成 30 年度	令和元年度	令和2年度
試験回数	3回	3回	3回	3回	3回
出願者	60名	64名	68名	85名	72名
受験者	56名	60名	65名	81名	71名
合格者	29名	31名	33名	34名	34名
入学者	26名	27名	24名	26名	28名

③ 令和2年度卒業生の進路状況

（単位：人）

		病院名	人数（うち県立病院機構）
就職	県内病院		18 (9)
	地域別内訳	諏 訪	1
		上伊那	2
		木 曾	7
		松 本	6
		北 信	1
		長 野	1
	県外病院		1
進学			2
	そ の 他		1
	合 計		22

④ 看護師国家試験の状況

	受験者数 (人)	合格者数 (人)	信州木曾看護専門学校 合格率 (%)	全国合格率 (%)
第106回看護師国家試験 (平成29年2月19日実施)	第1期生 29	29	100.0%	89.0%
第107回看護師国家試験 (平成30年2月18日実施)	第2期生 21	21	100.0%	91.0%
第108回看護師国家試験 (平成31年2月17日実施)	第3期生 23	23	100.0%	89.0%
第109回看護師国家試験 (令和2年2月16日実施)	第4期生 27	26	96.2%	89.2%
第110回看護師国家試験 (令和3年2月14日実施)	第5期生 22	21	95.5%	90.4%

研修・研究の状況



1 県立病院等合同研究会の状況

長野県立病院機構研究発表会

開催日：令和2年12月5日（土）

運営事務局：本部事務局及び各病院の開催担当者

開催方法：テレビ会議を使用し6会場で実施

（信州医療センター、こころの医療センター駒ヶ根、阿南病院、木曽病院、こども病院、本部事務局）

参加者数：161名

● 一般演題（17演題）

演題名	所属機関	演者
汎用入院患者データベースの内製と利用	信州医療センター	花立 久雄
COVID-19 疑陽性患者の透析を施行した一例	信州医療センター	吉澤 岳
産後うつ病予防の支援についての検討	信州医療センター	永峯 未菜
血栓症リスクを踏まえた COVID-19 診療	信州医療センター	小坂 充
精神科急性期入院治療による統合失調症の機能改善	こころの医療センター駒ヶ根	稲垣 佑輔
アルコール依存症患者の抑うつや不安と断酒継続との関連について	こころの医療センター駒ヶ根	榎平 一隆
外来透析患者のフットケアの取り組み	阿南病院	小野田孝子
「ONE TEAM」で取り組んだ新型コロナウイルス感染症患者対応の報告	阿南病院	高根 芳文
当院における新型コロナウイルス感染症検査の運用状況	阿南病院	下條 綾
在宅強化型老健施設基準取得への取り組みとその成果	木曽介護老人保健施設	田上 祐工
地域包括ケア病棟の適正人員配置に向けた取り組み	木曽病院	小山 恵子
気管切開患者への今後を見据えた援助 ～容易にできる加湿方法から得られた効果～	信州木曽看護専門学校学生	中嶋 優希
変革する職場づくり ～試算表を用いた看護部長の取り組み～	看護部 看護部長会	中村 敦子
医療用マスクやキャップを身につけた手術室看護師に対して幼児期の患児が抱く印象 ～着用の有無や色、形の違いを通して～	こども病院	山崎 雅大
トータルトレーサビリティシステム（キュービックス®）導入の効果について	こども病院	尾坂 早苗
新型コロナウイルス（SARS-Cov-2）核酸増幅検査	こども病院	小林 純
長野県立こども病院に新たに導入された HAL 治療の紹介	こども病院	丸山 求

※発表順

2 公開講座の開催状況

本年度は開催いたしませんでした。



3 出前講座の状況

● 信州医療センター

講座名	講師	開催日	依頼先	参加者数
肺炎について、新型コロナウイルス感染症について	山崎 善隆	2020.10.9	働きざかりの健康づくり研究会	30
朝起きられない子供達・原因と対策について	南 勇樹	2020.10.14	須坂市立豊洲小学校	45
性教育について	鈴木麻衣加	2020.12.15 (Zoom)	須坂市立東中学校	45
摂食嚥下障害について	山岸 里美	2020.12.16	特養ふるさと苑	20
性教育について	鈴木麻衣加	2021.1.18 (Zoom)	須坂市立東中学校	52
性教育について	鈴木麻衣加	2021.1.19 (Zoom)	小布施町立小布施中学校	106
性教育について	永峯 未菜	2021.2.9 (Zoom)	須坂市立相森中学校	117
性教育について	鈴木麻衣加	2021.2.16 (Zoom)	小布施町立小布施中学校	104
性教育について	鈴木麻衣加	2021.2.19 (Zoom)	須坂市立東中学校	56
性教育について	鈴木麻衣加	2021.2.24 (Zoom)	須坂市立墨坂中学校	163
性教育について	鈴木麻衣加	2021.2.24 (Zoom)	須坂市立墨坂中学校	174
性教育について	永峯 未菜	2021.3.12 (Zoom)	長野市立三陽中学校	160

● こころの医療センター駒ヶ根

講座名	講師	開催日	依頼先	参加者数
下伊那南部保健師研修会	高橋たか子 佐藤みずき	2020.8.20	下伊那南部保健師研修会	10
箕輪町精神障がい者家族会研修会	多々良恭子 富田 雅俊	2020.9.8	箕輪町	12
企業経営者向けゲートキーパー養成講座	谷 美加	2020.10.2	箕輪町	20
自殺未遂対応者の対応に関する研修会	黒川めぐみ 熊谷 照美	2020.10.14	伊那中央病院	35
こころの健康サポーター研修会（市職員向け）	谷 美加	2020.10.23	伊那市	30
災害時におけるこころのケア	北澤夕紀子	2020.11.15	長野県歯科衛生士会	27
木曽保健福祉事務所管内保健師研修会	三浦 典子	2020.11.17	木曽保健師会	20
精神科看護についての研修	黒川めぐみ 三浦 典子	2020.11.25	伊那訪問看護ステーション	15
第14回 アルコール問題研修会	高橋たか子 佐藤みずき	2020.12.8	茅野酒害者回復クラブ	70
こころの健康サポーター研修会 （関係施設職員向け）	谷 美加	2020.12.11	伊那市	25
こころの健康サポーター研修会 （中小企業事業主向け）	鵜澤 正寛	2021.1.15	伊那市	50
箕輪町精神障がい者当事者の会	多々良恭子 富田 雅俊	2021.1.19	箕輪町	8
利用者向けメンタルヘルス講座	黒川めぐみ 江連比呂子	2021.3.3	SAKURA 岡谷センター	19
こころの健康づくり講演会	谷 美加	2021.3.6	辰野町	50



● 木曾病院

講座名	講師	開催日	依頼先	参加者数
糖尿病重症化予防研修	赤堀美奈子	2020.11.20 ～11.22	長野県看護協会	35
精神疾患や障害のある利用者・ 家族への対応方法	生駒 樹里	2020.10.27	木曾広域連合	25
介護職員初任者研修	生駒 樹里	2020.12.3	木曾広域連合	20
外傷初期診療看護師コース	竹下 優作	2020.10.24	伊那中央病院	12
フットケア・皮膚トラブルへの対応	仲澤 幸恵	2020.9.25	木曾広域連合	20
褥瘡予防研修	仲澤 幸恵	2020.11.18	養護老人ホーム 木曾寮	20
人生会議（ACP）木曾地域でできること	中村 砂織	2020.11.13	木曾広域連合	25
新型コロナウイルス感染対策相談	巾崎 秀樹	2020.9.24	養護老人ホーム 木曾寮	40
ノロウイルス感染予防研修	巾崎 秀樹	2020.10.29	養護老人ホーム 木曾寮	40
新型コロナウイルス感染対策相談	巾崎 秀樹	2020.11.5	障がい者支援施設 上松壮	40
新型コロナウイルス感染対策相談	巾崎 秀樹	2020.11.6	特別養護老人ホーム あすなる荘	40
新型コロナウイルス感染対策相談	巾崎 秀樹	2020.2.18	特別養護老人ホーム なんてんの里	40
介護職員初任者研修	古畑 裕子	2020.11.25	木曾広域連合	20
性教育講話（1年生）	吉岡 郁郎	2020.6.23	木曾青峰高校定時制	5
性教育講話（2年生）	吉岡 郁郎	2020.6.23	木曾青峰高校定時制	3
性教育講話（3・4年生）	吉岡 郁郎	2020.6.24	木曾青峰高校定時制	7
性教育講話（全学年）	吉岡 郁郎	2020.6.24	木曾青峰高校定時制	15
性教育講話（3年生）	吉岡 郁郎	2020.7.22	木曾青峰高校	144
性教育講話（1年生）	吉岡 郁郎	2020.7.30	蘇南高校	68
性教育講話（2年生）	吉岡 郁郎	2020.7.30	蘇南高校	48
性教育講話（3年生）	吉岡 郁郎	2020.7.30	蘇南高校	60
性教育講話（2年生）	吉岡 郁郎	2020.7.30	木曾青峰高校	124

講座名	講師	開催日	依頼先	参加者数
性教育講話（1年生）	吉岡 郁郎	2020.9.25	木曾青峰高校	134
性教育講話（1年生）	吉岡 郁郎	2020.10.22	開田中学校	6
性教育講話（2年生）	吉岡 郁郎	2020.10.22	開田中学校	8
性教育講話（3年生）	吉岡 郁郎	2020.10.22	開田中学校	9
ミニレクチャー	吉岡 郁郎	2020.11.17	木曾郡思春期連絡会議	15
性教育講話（1年生）	吉岡 郁郎	2020.11.19	南木曾中学校	41
性教育講話（3年生）	吉岡 郁郎	2020.11.19	南木曾中学校	27
性教育講話（1年生）	吉岡 郁郎	2020.12.10	木祖中学校	20
ミニレクチャー	吉岡 郁郎	2021.1.14	林業大学校	38
性教育講話（1年生）	吉岡 郁郎	2021.1.28	上松中学校	30
性教育講話（2年生）	吉岡 郁郎	2021.1.28	上松中学校	35
性教育講話（1年生）	吉岡 郁郎	2021.2.4	王滝中学校	2
性教育講話（2年生）	吉岡 郁郎	2021.2.4	王滝中学校	5
性教育講話（3年生）	吉岡 郁郎	2021.2.4	王滝中学校	6
性教育講話（2年生）	吉岡 郁郎	2021.2.25	木曾町中学校	51
腰痛予防	山本 俊輔	2020.8.25	木曾広域連合	18
食事と嚥下機能、誤嚥性肺炎の予防	中澤 修也	2020.7.22	木曾広域連合	13



4 学会等における研究発表状況

● 信州医療センター

学会等の名称	開催日	場所	発表者	内容
第134回 中部日本整形外科災害外科学会・ 学術集会	2020.4.10 ～4.11	大阪府 大阪市	○渡邊 憲弥 佐々木 純 小松 幸子 笹尾 真司	Juvenile Tillaux Fracture の1例
				健常成人の化膿性股関節炎を前方アプローチによる関節洗浄で治癒し良好な下肢機能を回復した1例
				B群溶連菌の両膝化膿性関節炎から敗血症性ショックをきたしつつも治療により良好な下肢機能を回復した1例
第93回 日本整形外科学会学術総会	2020.5.21 ～5.24	Web	○渡邊 憲弥 三井 勝博 佐々木 純 小松 幸子 笹尾 真司	仰臥位前方筋間入法による全人工関節置換術では年齢と dorrytype 分類がステム前捻増加のリスク因子である
令和2年度 第1回 県立病院薬剤師研修会	2020.7.1	長野市 Web	香川 貴亮	COVID-19 患者対応について
第94回 日本感染症学会総会	2020.8.21	東京都・ Web ハイブリッド	山崎 善隆	効果的な治療を目指して非結核性抗酸菌症治療におけるAST活動の意義と課題(シンポジウム51 NTMシンポジウムII 治療)
プレバナー13 インターネットシンポジウム	2020.8.28	長野市 Web	三澤 貴美	接種につながるワクチン説明のポイント 当院の取り組み事例より
第178回 日本結核・非結核性抗酸菌症学会 関東支部学会 第241回 日本呼吸器学会関東地方会 合同学会	2020.9.12	Web	安宅 拓磨 小坂 充 丸野 崇志 坂口 幸治 山崎 善隆	抗 IFN- γ 中和自己抗体陽性の播種性非結核性抗酸菌症の1例
第178回 日本結核・非結核性抗酸菌症学会 関東支部学会 第241回 日本呼吸器学会関東地方会 合同学会	2020.9.12	Web	吉田 和矢 坂口 幸治 小坂 充 山崎 善隆	粟粒結核と鑑別を要した EGFR 陽性肺腺癌の1例
第178回 日本結核・非結核性抗酸菌症学会 関東支部学会 第241回 日本呼吸器学会関東地方会 合同学会	2020.9.12	Web	唐澤 博美 菅沢 理恵 渡邊 充子 山岸 功子 塩原 美和 小坂 充 山崎 善隆	自力痰喀出を促すためのラングフルートを導入した結果

学会等の名称	開催日	場所	発表者	内容
第178回 日本結核・非結核性抗酸菌症学会 関東支部学会 第241回 日本呼吸器学会関東地方会 合同学会	2020.9.12	Web	正村 寿山 倉石 博 依田はるか 小澤 亮太 廣田 周子 山本 学 増淵 雄 小山 茂 山崎 善隆 小坂 充	Airway pressure release ventilation (APRV) が有効であった COVID-19 による ARDS の2例
第54回 日本作業療法学会	2020.9.25 ~10.25	Web	岩野由香里	高齢者の造血器腫瘍患者の実態調査
第69回 日本医学検査学会	2020.10.1 ~31	Web	柴田 綾	当院における糖尿病性神経障害検査の重症度判定について
第69回 日本医学検査学会	2020.10.1 ~31	Web	柴田 綾	当院における糖尿病性神経障害検査(DNP)の実状について
第63回 日本糖尿病学会年次学術集会	2020.10.5 ~16	Web	柴田 綾	当院糖尿病患者における自律神経機能についての検討
第56回 日本腹部救急学会総会	2020.10.8	愛知県 名古屋市	久保 直樹 古澤 徳彦 増尾 仁志 寺田 克	左側胆嚢に合併した小児無石胆嚢炎の1例
日本病院薬剤師会関東ブロック 第50回 学術大会	2020.10.31	東京都 Web	香川 貴亮	薬剤師として SARS-COV-2 (新型コロナウイルス) 感染症患者へ対応した1例
令和2年度 第2回 微生物検査研修会	2020.11.13	Web	高橋 夕子	当院における COVID-19 患者への対応の実際
第4回 北信 HIV セミナー	2020.11.30	長野市 Web	宮島 寛幸	最新の HIV 治療と今後の課題
甲信越薬剤師向け WEB セミナー	2020.12.4	松本市 Web	堀 勝幸	COVID-19 における薬剤師の関わりと役割



学会等の名称	開催日	場所	発表者	内容
日本看護科学学会学術集会	2020.12.13	須坂市 Web	猪瀬紗都子	看護師長が行う産科混合病棟の病棟運営上の取り組み内容
第75回 日本消化器外科学会総会	2020.12.15	和歌山県 和歌山市	増尾 仁志 久保 直樹 古澤 徳彦 寺田 克	膿瘍形成性虫垂炎に対する保存的治療と手術治療の比較
第75回 日本消化器外科学会総会	2020.12.15	和歌山県 和歌山市	久保 直樹 古澤 徳彦 増尾 仁志 寺田 克	手術前皮膚消毒におけるオラネキジングルコン酸液の大腸癌術後創部SSIでの有用性の検討
第108回 日本泌尿器科学会総会	2020.12.24	兵庫県 神戸市	井川 靖彦	教育講演 女性の難治性過活動膀胱に対する治療
令和2年度 第2回 県立病院薬剤師研修会	2021.3.3	長野市 Web	杉山 美樹	他病院体験研修受け入れ施設の課題と今後
令和2年度 第2回 県立病院薬剤師研修会	2021.3.3	長野市 Web	笠原 幸子	他病院体験研修報告 (こころの医療センター駒ヶ根)
第33回 日本内視鏡外科学会総会	2021.3.10 ～3.13	神奈川県 横浜市	久保 直樹 古澤 徳彦 増尾 仁志 寺田 克	回腸導管を有する直腸癌患者に腹腔鏡下高位前方切除術を行った1例
大塚製薬株式会社高崎支店 社内研修会	202.3.18	須坂市	三澤 貴美	高齢者の処方見直しについて ～地域包括ケア病棟での取り組み～
令和2年度 北信 ICT 連絡協議会 合同カンファレンス	2021.3.19	Web	高橋 夕子	新型コロナウイルス感染症に関する質問への回答（臨床検査技師部会として）
第37回 北信癌化学療法講演会	2021.3.26	長野市 Web	松原 重征	ロンサーフ大腸癌治療レジメンと薬薬連携への取り組み

● こころの医療センター駒ヶ根

学会等の名称	開催日	場所	発表者	内容
第14回 日本ファーマシューティカル コミュニケーション学会大会	2020.6.28	Web	五味 和彦	薬剤師にとっての病識の指標に関する研究
第54回 日本作業療法学会	2020.9.23 ~10.25	Web	稲垣 佑輔	精神科急性期入院治療による統合失調症
第28回 精神科救急学会総会	2020.10.10	Web	埴原 秋児	認知症におけるリスク管理
第39回 信州精神神経学会	2020.10.17	Web	藤井 義之	選択的左扁桃海馬切除後にde novo精神病を呈した一例
			廣田聡一郎	亜急性に進行した遅発性症候群と考えられた薬剤性パーキンソニズムの一例
第43回 長野県栄養改善学会	2020.10.24	塩尻市	丸山由紀子	精神科単科病院におけるNST活動の効果
日本病院薬剤師会関東ブロック 第51回 学術大会	2020.10.31 ~11.8	Web	田端真理生	精神科救急、急性期病棟における処方提案の分析
第55回 長野県精神科病院協議会職員研修会	2021.2.20	Web	稲垣 佑輔	統合失調患者の認知機能障害と主観



● 木曽病院

学会等の名称	開催日	場所	発表者	内容
第33回 日本創外固定・骨延長学会	2020.9.3 ～ 15	Web	中曽根 潤 樋口 祥平	特発性膝骨壊死に対する片側仮骨延長法を用いた脛骨骨切り術
第39回 日本思春期学会	2020.9.17 ～ 23	Web	吉岡 郁郎	セクシャルマイノリティをどう伝えるか？
第67回 日本消化器病学会甲信越支部例会	2020.11.21	新潟県 新潟市	小沢 幸恵 小澤真希子 飯島 章博 北川 奈美 岩波 直弥 佐々木信和 小出 直彦 小山 佳紀 中野 裕太	直接傾向凝固（DOAC）内服により正常粘膜から出血をきたした消化管出血の2例
第35回 日本女性医学学会	2020.11.21 ～ 12.11	Web	吉岡 郁郎 窪田 文香 甲木 哲也	周更年期における病悩期間の長い患者の特徴
令和2年度 (社)長野県放射線技師会 中信支部 学会義	2021.3.20	Web	松原 浩昭	当院における COVID-19 対応

● こども病院

学会等の名称	開催日	場所	発表者	内容
第33回 日本創外固定・骨延長学会	2020.4.9 ～10	京都府 京都市 Web	松原 光宏	創外固定器からプレートへのコンバージョン手術の適応基準
第33回 日本創外固定・骨延長学会	2020.4.9 ～10	京都府 京都市 Web	酒井 典子	浅大腿動脈断裂後の阻血性拘縮による足部変形に対し Taylor Spatial Frame による矯正を行った1例
第123回 日本小児科学会学術集会	2020.4.10 ～12	兵庫県 神戸市 Web	樋口 司 徳永 舞 村井 健美 小池 由美 南 希成 竹内 浩一 中山 佳子	好酸球性胃腸炎に対する成分栄養療法
第72回 日本産科婦人科学会	2020.4.23 ～28	東京都 Web	寺尾美代子 中島 啓輔 横川 裕亮 小西 久也 高木紀美代 吉田 志朗	胎児心拡大を契機に Osler-Weber-Rendu disease を疑った1例
第43回 日本口蓋裂学会学術集会総会	2020.5.20 ～21	愛知県 名古屋市	矢口貴一郎 杠 俊介 永井 史緒 野口 昌彦	頬粘膜筋弁は two-flap palatoplasty 術後の口蓋瘻孔発生を防止する
第143回 信州産婦人科連合会	2020.5.23	松本市 Web	高木紀美代 横川 裕亮 山田 諭 梅山 哲 寺尾美代子 吉田 志朗	子宮頸管長短縮を伴う切迫早産症例へのアラビンペッサリー使用について
第139回 関東連合産科婦人科学会	2020.6	東京都 Web	中島 啓輔 高木紀美代 寺尾美代子 小西 久也 横川 裕亮 吉田 志朗	胎児期に脊椎高度前弯後屈を呈し、早期新生児期に姿勢の改善を認めた一例
第34回 日本小児ストーマ・排泄・創傷管理研究会	2020.6.13	誌上発表 (大分市)	畑田 智子 高見澤 滋 好沢 克 石井 惇也 清水 徹 大澤絵都子 上條みどり	空腸瘻造設後にストーマ脱落を生じた新生児症例
第34回 日本小児ストーマ・排泄・創傷管理研究会	2020.6.13	誌上発表 (大分市)	高見澤 滋 好沢 克 畑田 智子 石井 惇也 清水 徹 関 宜哉	胃瘻造設術後に再造設を必要とした症例の検討
第44回 日本遺伝カウンセリング学会 学術集会	2020.7.3 ～5	沖縄県 Web	○荒川 経子 武田 良淳 近藤 由佳 久保田紀子 山口 智美 高野 亨子 古庄 知己	遺伝性・先天性疾患のクリニカルシーケンスにおける遺伝カウンセリングの評価



学会等の名称	開催日	場所	発表者	内容
第21回 日本検査血液学会学術集会	2020.7.11 ~9.30	Web	小林 純 小森 一寿 徳竹 由美 松澤 悠 久保田紀子 清河 信敬 大木健太郎 出口 隆生 坂下 一夫 戸塚 実	MEF2D 遺伝子再構成を伴う小児 B 細胞性急性リンパ性白血病の一例
第84回 日本循環器学会	2020.8.1	京都府 京都市	安河内 聡	How to construct socio-medical system for transition in adult congenital heart disease?
第84回 日本循環器学会	2020.8.1	京都府 京都市	O Ryusuke Numata, Youhei Akazawa, Kiyohiro Takigiku, Satoshi Yasukochi	How do we monitor the anti-coagulation during catheterization?
第25回 日本緩和医療学会学術大会	2020.8.9 ~10	Web	○倉田 敬 内田恵理子 小森 一寿 坂下 一夫	終末期に患者が家族と過ごすための試み —院内ファミリールーム開設3年目の報告— (ポスター)
第31回 日本心エコー図学会学術集会	2020.8.14 ~15	Web	齊川 祐子 安河内 聡 瀧間 浄宏 武井 黄太 田中 登 小山 智史 沼田 隆佑 岩淵 恭子	フォロー四徴症術後症例における左室拡張早期心房-心室間圧較差に与える右室負荷の影響
第62回 日本小児神経学会学術集会	2020.8.18 ~20	Web	樋口 司 徳永 舞 村井 健美 小池 由美 南 希成 竹内 浩一	発作後に紫斑出現を伴う肢端紅痛症と考えられた1乳児例
第62回 小児神経学会学術集会	2020.8.18 ~20	Web	本林 光雄 齊藤 真規 西岡 誠 山内 翔子 渥美 香奈 竹内史穂子 今井 憲 三澤 由佳 稲葉 雄二	当院におけるミトコンドリア呼吸鎖異常症患者の長期経過
第62回 小児神経学会学術集会	2020.8.18 ~20	Web	高野 亨子 福山 哲広 本林 光雄 山崎佐和子 山口 智美 涌井 敬子 柳 久美子 要 匡 古庄 知己	SYNGAP1 関連知的障害の5例
第62回 日本小児神経学会学術集会	2020.8.18 ~20	Web	齊藤 真規 稲葉 雄二 西岡 誠 山内 翔子 渥美 香奈 竹内史穂子 中嶋 英子 今井 憲 本林 光雄 三澤 由佳	非定型欠神発作の経過中、上肢の律動性ミオクロニーを伴った Rett 症候群の一例

学会等の名称	開催日	場所	発表者	内容
第62回 日本小児神経学会学術集会	2020.8.18 ~20	Web	○西岡 誠 本林 光雄 稲葉 雄二	難治に経過し胸腺摘除が奏功した全身型重症筋無力症の男児例
第62回 日本小児神経学会学術集会	2020.8.18 ~20	Web	○西岡 誠 本林 光雄 山内 翔子 齊藤 真規 渥美 香奈 竹内史穂子 中嶋 英子 今井 憲 三澤 由佳 稲葉 雄二	ニボルマブによる自己免疫性脳炎を反復した髄膜悪性黒色腫症の一例
第62回 日本小児神経学会学術集会	2020.8.18 ~20	Web	稲葉 雄二	シンポジウム：症例から学ぶ小児自己免疫性神経疾患の診断と治療「難治に経過し胸腺摘除が奏功した全身型重症筋無力症(MG)の男児例」(解説編)
第123回 日本小児科学会	2020.8.21	兵庫県 神戸市	安河内 聡 富田 英 杉山 央 金 成海 犬塚 亮 坂本喜三郎	新 device の導入促進のための新たな国際的取り組み — HBD-for-Children 事業
第63回 日本形成外科学会総会学術集会	2020.8.26 ~28	愛知県 名古屋市	矢口貴一郎 杠 俊介 永井 史緒、星野 夕紀 野口 昌彦	two-flap palatoplasty を行った口蓋裂症例の裂型毎短期術後成績
第63回 日本形成外科学会総会学術集会	2020.8.26 ~28	愛知県 名古屋市	野口 昌彦 矢口貴一郎 星野 夕紀 秋元 柁人	パネルディスカッション 漏斗胸手術の長期成績 バー抜去後の成長変化を踏まえた Nuss 法による漏斗胸治療
2020年 小児腫瘍分類委員会・症例検討会	2020.9	Web	○小木曾嘉文	組織球肉腫の1例
JAS/WAO Joint Congress 2020	2020.9.17 ~9.20	京都府 京都市 Web	Yumi Koike, Mai Tokunaga, Katsuhiko Kobayashi, Naoko Okishima	Double-blind, placebo-controlled food challenges with apple in pollen-food allergy syndrome patients
JAS/WAO Joint Congress 2020	2020.9.17 ~9.20	京都府 京都市 Web	Mai Tokunaga Yumi Koike	A case series of solid food protein-induced enterocolitis syndrome
第57回 日本小児外科学会学術集会	2020.9.19 ~21	東京都	高見澤 滋 石井 惇也 清水 徹 畑田 智子 好沢 克 関 宜哉	腕頭動脈の圧迫による気道閉塞に対する気管切開回避としての腕頭動脈離断術



学会等の名称	開催日	場所	発表者	内容
第57回 日本小児外科学会学術集会	2020.9.19 ~21	東京都	好沢 克 高見澤 滋 畑田 智子 清水 徹 石井 惇也 関 宜哉	胆道閉鎖症術後食道静脈 瘤における APRI の有用性 の検討
第57回 日本小児外科学会学術集会	2020.9.19 ~21	東京都	Toru Shimizu, Tomoko Hatata, Shigeru Takamizawa, Katsumi Yoshizawa, Junya Ishii	Delayed presentation of congenital diaphragmatic hernia associated with gastric volvulus and wandering spleen: a case report
第57回 日本小児外科学会学術集会	2020.9.19 ~21	東京都	清水 徹	症例数と執刀の割り振り ~海外での臨床経験を 踏まえて~
第57回 日本小児外科学会学術集会	2020.9.19 ~21	東京都	畑田 智子 高見澤 滋 好沢 克 石井 惇也 清水 徹 関 宜哉 大澤絵都子	小児臍内異物 5 例の経験
第57回 日本小児外科学会学術集会	2020.9.19 ~21	東京都	野口 昌彦 矢口貴一郎 星野 夕紀 秋元 柁人	Nuss 法バー抜去時の胸 骨位置の後戻りに対する 取り組み
第5回 日本肺高血圧・肺循環学会学術集会	2020.9.26 ~27	Web	米原 恒介 安河内 聰 正本 雅斗 大日方春香 小山 智史 沼田 隆佑 赤澤 陽平 武井 黄太 瀧間 浄宏	PA Index 低値の症例に 肺血管拡張薬を使用する と肺血管床を成長させる か?
Zoom conferenec 2020 RSAB	2020.9.28	Harapan Kita, Jakarta	Yasukochi S	Recognition of myocarditis in clinical practice and further diagnostic evaluation
第137回 中部日本整形外科災害外科学会	2020.10.8 ~9	石川県 Web	小田切優也	脛骨遠位骨端線損傷後に コンパートメント症候群 を来した 1 例
第137回 中部日本整形外科災害外科学会	2020.10.8 ~9	石川県 Web	土屋 良真	小児の発熱と関節痛：本 当に化膿性関節炎？
第29回 日本形成外科学会基礎学術集会	2020.10.8 ~9	神奈川県 横浜市	野口 昌彦 長谷川 航 一ノ瀬規世	漏斗胸バー抜去後の再陥 凹に関する胸郭モデル (THUMS®) を用いた検討 - 第二報 -
第82回 日本血液学会学術集会	2020.10.10 ~11.8	Web	小林 純 久保田紀子 坂下 一夫 中沢 洋三 樋口由美子 戸塚 実 石田 文宏	新生児における幼若血小 板比率 (IPF) の検討

学会等の名称	開催日	場所	発表者	内容
第47回 日本小児栄養消化器肝臓学会	2020.10.23 ~25	Web	樋口 司 好沢 克	先天性胆道閉鎖症児に認めた胃・十二指腸の好酸球性炎症
第30回 日本医療薬学会年会	2020.10.24 ~11.1	愛知県 名古屋市 Web	○鈴木 美穂 鈴木 英二 小林 恵子 小口 真実 上條早奈美 石川 友貴 熊谷 静香 松澤麻紀子 尾坂 早苗 西條 純 堀 勝幸	小児専門病院における入院時持参薬鑑別の課題と評価
Informal JPIC	2020.10.25	Web	赤澤 陽平 安河内 聰 瀧間 浄宏 武井 黄太 大日方春香 小山 智史 米原 恒介 正本 雅斗 沼田 隆佑	両側肺動脈絞扼術、動脈管ステント留置、static BAS による hybrid CI を施行し、在宅管理へ移行できた大動脈縮窄複合、僧帽弁狭窄症の一例
第60回 日本臨床化学会年次学術集会	2020.10.30 ~11.1	Web	二木亜希子 小森 一寿 戸塚 実	小児B前駆細胞性急性リンパ性白血病の治療におけるL-asparaginase 投与による脂質異常と肺炎発症についての検討
第57回 日本小児アレルギー学会学術大会	2020.10.31 ~11.13	Web	永井 悠史 徳永 舞 小池 由美	心臓手術中のアナフィラキシー経験後に、再度手術を施行した2症例
第50回 日本病院薬剤師会 関東ブロック学術大会	2020.10.31 ~11.1	東京都 Web	○石川 友貴 鈴木 英二 横山由香里 南 希成 村井 健美 伊藤 陽一	小児周産期単施設におけるDOTと耐性菌分離状況の比較検討
第50回 日本病院薬剤師会 関東ブロック学術大会	2020.10.31 ~11.1	東京都 Web	○尾坂 早苗 鈴木 英二 伊藤 陽一	早期産児の血清亜鉛値と酢酸亜鉛投与の効果に関する検討
第50回 日本病院薬剤師会 関東ブロック学術大会	2020.10.31 ~11.1	東京都 Web	○神田 歩未 鈴木 英二 小林 恵子 伊藤 陽一	レベル0インシデントを反映したプレアボイド報告の取り組み
Annual Meeting of the Pacific Association of Pediatric Surgeons	2020.11	Tainan (online)	Shimizu, Toru and Yoshizawa, Katsumi, Shigeru Takamizawa, Tomoko Hatata, Junya Ishii	Altman Type II sacrococcygeal teratoma with spinal canal extension: A case report
第52回 日本小児感染症学会学術集会	2020.11.7 ~8	Web	大森 教雄 村井 健美 樋口 司 南 希成	コクサッキーウイルスA4型、A10型によるウイルス性筋痛症



学会等の名称	開催日	場所	発表者	内容
第52回 日本小児感染症学会学術集会	2020.11.7 ~8	Web	村井 健美 大森 教雄 本林 光雄、宮入 洋祐 樋口 司、南 希成	Achromobacter xylosoxidans による硬膜下膿瘍に対し 外科的介入と抗菌薬で治 療した幼児例
第24回 小児神経学会甲信越地方会	2020.11.8	Web	○西岡 誠 稲葉 雄二 山内 翔子 齊藤 真規 渥美 香奈 竹内史穂子 今井 憲 本林 光雄 三澤 由佳	免疫介在性壊死性ミオパ チー (IMNM) に対して 定期的な免疫グロブリン 大量療法が奏功した9歳 女兒例
第38回 日本頭蓋顎顔面外科学会学術集会	2020.11.12 ~13	東京都	野口 昌彦 矢口貴一郎 秋元 柁人	Apert 症候群患児におけ る Le Fort III+II 型骨切り 延長術による中顔面形成 時の工夫
第38回 日本頭蓋顎顔面外科学会学術集会	2020.11.12 ~13	東京都	矢口貴一郎 杠 俊介 永井 史緒 平川美穂子 下野 由紀 星野 夕紀 野口 昌彦	当施設における two-flap palatoplasty を行った口蓋 裂症例の短期的成績：諸 外国との比較
第49回 薬剤耐性菌研究会	2020.11.13 ~14	埼玉県 熊谷市	小出 将太 林 航 飯村 将樹 吉田 諭史 泉 克俊 木村 幸司 荒川 宜親 長野由紀子 長野 則之	侵襲性ペニシリン低感受 性B群レンサ球菌の全ゲ ノム解析
American Heart Association Scientific Sessions 2020	2020.11.13 ~15	Web	米原 恒介 安河内 聰 正本 雅斗 大日方春香 小山 智史 沼田 隆佑 赤澤 陽平 武井 黄太 瀧間 浄宏	Can pulmonary vasodilators grow pulmonary vasculature in cases with bidirectional Glenn for Fontan candidates?
第126回 日本小児科学会甲信地方会	2020.11.15	Web	○武田 良淳 山口 智美 古庄 知己	COL1A1/COL1A2 関連症 候群小児例8例における 臨床的検討
第65回 日本人類遺伝学会学術集会	2020.11.18 ~12.2	Web	○武田 良淳 山口 智美 古庄 知己	COL1A1/COL1A2 関連症 候群16例における臨床 的検討
第62回 小児血液・がん学会学術集会	2020.11.20 ~22	福島県	好沢 克 高見澤 滋 畑田 智子 清水 徹 大澤絵都子	新生児悪性腫瘍症例の臨 床的検討

学会等の名称	開催日	場所	発表者	内容
第62回 小児血液・がん学会学術集会	2020.11.20 ~22	福島県	畑田 智子 高見澤 滋 好沢 克 清水 徹 大澤絵都子 坂下 一夫 倉田 敬 小森 一寿 内田恵理子	神経芽腫 Stage4 に対する陽子線治療を加えた集学的治療の検討
第62回 日本小児血液・がん学会学術集会	2020.11.20 ~22	Web	○倉田 敬 古井 優 内田恵理子 小森 一寿 齋藤 章治 坂下 一夫	中枢神経原発悪性黒色腫の一例
第62回 日本小児血液・がん学会学術集会	2020.11.20 ~12.18	Web	○Kazutoshi K, Eriko U, Takashi K, Yosuke M, Kimiyo T, Koichi T, Yoshiko N, Hiroaki S, Kazuo S	Practical support for long-term follow-up (LTFU) in childhood cancer survivors
第62回 日本小児血液・がん学会学術集会	2020.11.20 ~22	Web	○Kazuo Sakashita, Yoshitoshi Ohtsuka, Kennichiro Watanabe, Miharu Yabe, Nao Yoshida, Harumi Kakuda, Hideki Muramatsu, Yuko Honda, Tomoyuki Watanabe, Atsushi Manabe	Hematopoietic stem cell transplantation for JMML: A phase-2 study utilizing conditioning regimen with intravenous busulfan, fludarabine, and melphalan (JPLSG JMML-11)
第56回 小児循環器学会学術集会	2020.11.22 ~24	Web	齊川 祐子 安河内 聰 瀧間 浄宏 武井 黄太 田中 登 沼田 隆佑 小山 智史 米原 恒介 大日方春香 正本 雅斗 岩淵 恭子	遠隔期における経皮的心房中隔欠損閉鎖術後の左房機能—施行時年齢の影響—
第56回 小児循環器学会学術集会	2020.11.22 ~24	Web	岩淵 恭子 齊川 祐子 安河内 聰 瀧間 浄宏 武井 黄太 田中 登 沼田 隆佑 小山 智史 米原 恒介 大日方春香 正本 雅斗	経皮的心房中隔閉鎖術前後における三尖弁輪の3D形態変化—3Dエコー法による評価
小児循環器病学会 第56回 学術集会	2020.11.22 ~24	Web	齊川 祐子 安河内 聰 瀧間 浄宏 武井 黄太 赤澤 陽平 大日方春香 小山 智史 沼田 隆佑 正本 雅斗 米原 恒介	経皮的心房中隔閉鎖術前後における三尖弁輪の3D形態変化—3Dエコー法による評価
第48回 日本小児神経外科学会	2020.11.22 ~23	Web	○米澤 春香 重田 裕明 宮入 洋祐 青木 宏志 長岡 重之	頭蓋骨縫合早期癒合症における迅速かつ正確な頭蓋3Dモデル作成への取り組み



学会等の名称	開催日	場所	発表者	内容
第56回 日本小児循環器学会総会・学術集会 2020	2020.11.22 ~24	国立京都 国際会館 Web 発表	○伊藤 翼	小児先天性心疾患における上大静脈/下大静脈血流比の年齢変化—MRI Qflowによる検討
第48回 日本小児神経外科学会	2020.11.22 ~23	長野県立 こども 病院	○丸山 昌子 重田 裕明 宮入 洋祐	成人移行期医療の中で患者の自律支援のために医療ソーシャルワーカー(MSW)が果たす役割
第56回 日本小児循環器学会学術集会	2020.11.22 ~24	京都府 京都市 (発表は オンライン)	○大日方春香 正本 雅斗 沼田 隆佑 米原 恒介 小山 智史 田中 登 赤澤 陽平 武井 黄太 瀧間 浄宏 安河内 聡	小児心疾患におけるトルバプタン投与の有効性と安全性に関する検討
第56回 日本小児循環器学会学術集会	2020.11.22 ~24	京都府 京都市	○小山 智史 安河内 聡 沼田 隆佑 米原 恒介 正本 雅人 大日方春香 田中 登 赤澤 陽平 武井 黄太 瀧間 浄宏	MRI-Feature trackingによるFallot四徴症術後遠隔期の右室および左室の心筋ストレイン評価
第56回 日本小児循環器学会学術集会総会	2020.11.22 ~24	京都府 京都市	瀧間 浄宏	胎児治療へつなぐ先天性心疾患の胎児診断胎児治療 過去から現在そして未来へ
第56回 日本小児循環器学会学術集会総会	2020.11.22 ~24	京都府 京都市	瀧間 浄宏 稲村 昇 他	レベルII胎児心臓超音波検査 オンライン多施設間登録について
第48回 日本小児神経外科学会	2020.11.23	Web	林部 麻美 重田 裕明 塚田 織会	『A病院における小児神経外科疾患児に対する成人移行期支援の現状と課題』
第56回 日本小児循環器学会	2020.11.24	京都府 京都市	安河内 聡	タンパク漏出性胃腸症とフォンタン循環破綻
第56回 日本小児循環器学会	2020.11.24	京都府 京都市	○沼田 隆佑 瀧間 浄宏 武井 黄太 田中 登 小山 智史 大日方春香 米原 恒介 正本 雅斗 安河内 聡	フォロー四徴症のanoxic spellにおけるlandiolol持続静注有効性の検討

学会等の名称	開催日	場所	発表者	内容
第93回 日本超音波医学会学術集会	2020.12.1 ~3	Web ・ ビデオ会議	齊川 祐子 安河内 聡 瀧間 浄宏 武井 黄太 岩淵 恭子	Relative pressure 法を用いた術後左心低形成症候群の拡張早期心房 - 心室間圧較差の測定
第93回 日本超音波医学会	2020.12.4	宮城県 仙台市	安河内 聡	Fontan 循環とは -key note lecture
信州形成外科学会 第81回例会	2020.12.12	松本市	秋元 柁人 野口 昌彦 矢口貴一郎 看護部 上條みどり 臨床工学科 児野 徹	人工呼吸器の加温加湿器により低温熱傷を生じた3症例の検討
長野県小児循環器談話会	2020.12.19	安曇野市	米原 恒介 安河内 聡 正本 雅斗 大日方春香 小山 智史 沼田 隆佑 赤澤 陽平 武井 黄太 瀧間 浄宏 小沼 武司 鹿田 文昭 竹内 敬昌	ダウン症候群を伴ったフォンタン手術症例の臨床的特徴
第43回 日本小児遺伝学会学術集会	2021.1.8 ~9	Web	○武田 良淳 山口 智美 古庄 知己	COL1A1/COL1A2 関連症候群小児例8例における臨床的検討
第43回 日本小児遺伝学会学術集会	2021.1.8 ~9	松本市	西澤 公美 本林 光雄 赤羽 美和 涌井 敬子 古庄 知己	WAGR 症候群における神経心理学的および神経生理学的特徴：重度知的障害と自閉症スペクトラム障害を呈した患者の詳細かつ包括的評価
第27回 日本胎児心臓病学会学術集会	2021.1.26 ~27	宮城県 仙台市	瀧間 浄宏、稲村 昇 他	レベルII胎児心臓超音波検査 オンライン多施設間登録について
第29回 日本小児泌尿器科学会	2021.1.31	Web	大澤絵都子 市野みどり 岸蔭 貴裕 井川 靖彦	潜在性二分脊椎患児における下部尿路機能障害初発時の発現型解析
第32回 日本臨床微生物学会総会・学術集会	2021.1.31 ~2.28	Web	小林 純 村井 健美 河西 彩香 沼田 隆祐 久保田紀子	FilmArray 髄膜炎・脳炎パネルを迅速診断に活用し得た Haemophilus influenzae による髄膜炎の1症例



学会等の名称	開催日	場所	発表者	内容
第200回 日本泌尿器科学会信州地方会 (奨励賞受賞)	2021.2.6	松本市	大池 洋 市野みどり 井川 靖彦	非典型的な昼間尿失禁を 認めた9歳女児の1例
第126回 信州整形外科懇談会	2021.2.20	松本市	川上 拓	乳児股関節のX線写真
第127回 信州整形外科懇談会	2021.2.21	松本市	川上 拓	脳性麻痺による麻痺性側 弯症と股関節脱臼の関連 性
第128回 信州整形外科懇談会	2021.2.22	松本市	安川 紗子	診断に難渋した乳児の動 脈瘤様骨嚢腫の1例
第129回 信州整形外科懇談会	2021.2.23	松本市	安川 紗子	乳児健診で二分脊椎症を スクリーニングする意義
第130回 信州整形外科懇談会	2021.2.24	松本市	谷川 悠介	大腿骨頭すべり症と肥満 の関連
第43回 日本造血細胞移植学会総会	2021.3.5~7 (LIVE) 2021.3.12~31 (オンデマンド)	Web	○小森 一寿 倉田 敬 内田恵理子 坂下 一夫	同種骨髄移植後再発に対 してドナーリンパ球輸注 を施行した難治神経芽腫 の一例
第85回 日本循環器学会学術集会	2021.3.26 ~28	神奈川県 横浜市 (発表は オンライン)	○Haruka Obinata, Satoshi Yasukochi, Satoshi Koyama, Masato Masamoto, Ryusuke Numata, Kosuke Yonehara, Kohta Takei, Kiyohiro Takigiku	Fluid Distribution Changes of Cardiopulmonary Bypass Surgery in Children; Assessed by Bioelectrical Impedance Analysis

● 本部事務局

学会等の名称	開催日	場所	発表者	内容
第22回 日本医療マネジメント学会学術総会	2020.10.6 ～10.7	京都府 京都市	中条 善則 本藤美奈子 関澤 正 久保 恵嗣	看護職場の数値化による 適正人員数の検討（第2 報）
第10回 日本看護評価学会学術集会	2020.8.9 ～8.10	Web	本藤美奈子 中条 善則	試算表を用いた適正人員 数の検討

5 研究論文について

● 信州医療センター

井川 靖彦：過活動膀胱の発症メカニズムと疫学；発症メカニズム：基礎研究から明らかになったこと 臨床泌尿器科 2020 74 (8) :552-555.

井川 靖彦：尿失禁の病態と治療 理学療法ジャーナル, 2020 54 (6) :682-688.

井川 靖彦：脊髄障害による神経因性下部尿路機能障害 脳神経内科, 2020 93 (4) :502-507.

中井 秀郎／井川 靖彦／谷口 珠美／池田 雄一：幼小児の昼間尿失禁の診療とケアの手引き. 日本小児泌尿器科学会雑誌 2020 29 (1) :3-19.

井川 靖彦：小児の神経因性下部尿路機能障害、小児泌尿器科学、日本小児泌尿器科学会編集、pp. 255-261, 2021 診断と治療社

赤松 泰次

新型コロナウイルス (COVID-19) のアウトブレイク内視鏡診療における対応について 消化器内視鏡 Vol.32 No.3 2020.03 東京医学社

赤松 泰次

軟性内視鏡医療の進歩と感染管理の在り方 感染対策 ICT ジャーナル Vol.15 No.2 2020.04 ヴァン メディカル

赤松 泰次／下平 和久／宮島 正行／中村真一郎／植原 啓之／木畑 穰／市川 徹郎／大田 浩良
消化管組織生検の基本と注意点 消化器内視鏡 Vol.32 No.4 2020 2020.04 東京医学社

赤松 泰次

Cap polyposis 別冊 日本臨床 領域別症候群シリーズNo.12 消化管症候群 (第3版) -その他の消化管疾患を含めて-IV 2020.05 日本臨牀社

赤松 泰次／下平 和久／宮島 正行／中村真一郎／植原 啓之／木畑 穰／市川 徹郎／浅野 直子
ポーリング生検で診断した MALT リンパ腫成分を伴う隆起型胃びまん性大細胞型 B 細胞性リンパ腫 胃と腸 第55巻 第9号 2020.8 医学書院

赤松 泰次／下平 和久／宮島 正行

症例アトラス Peutz-Jeghers 症候群 (Peutz-Syndorome) 胃と腸 第55巻 11号 2020.10 医学書院

香川 貴亮／堀 勝幸：新型コロナウイルス感染症—治療法における薬剤師の役割と考え方—, ながのけん病薬誌 第76号 p13, Jul, 2020

小坂 充／山崎 善隆

間質性肺疾患診療マニュアル (改訂第3版) 監修 久保 恵嗣、編集 藤田 次郎、喜舎場朝雄. 新型コロナウイルスによる肺炎 (新型肺炎、COVID-19) P435、南江堂

小坂 充／山崎 善隆

非結核性抗酸菌症マネジメント. 菊池 利明、渡辺 彰編. 本当にヒト-ヒト感染しないのか? P29-35. 日本医事新報社.

田中 健二／堀 勝幸／太田 伸：治療薬ハンドブック 2021, 消毒薬, P 1465-1480, じほう

堀 勝幸：時々刻々 台湾の薬剤師から学ぶ，長野県薬誌りんどう，No.545,2020.12.

村山佳緒理／千葉あかね／佐藤 千鶴／三上香緒里／呉羽 由江／須藤 恭弘／上野 陽子／上沢奈々子／赤松 泰次
人間ドックにおける上部消化管内視鏡検査時のプロポフォール鎮静に関する現状と問題点 " 日本人間ドック学会誌
第35巻 第4号 2020 Page612-619

山崎 善隆／小坂 充／清水 勝利／坂口 幸治.

鼻炎・副鼻腔炎を併発し、発病から SARS-CoV-2 PCR 検査陰性まで 41 日間を要した COVID-19 肺炎の 1 例.
感染症学会雑誌 2020, 94, 583-586.

渡辺 憲弥／三井 勝博／佐々木 純／小松 幸子／笹尾 真司

健康成人の化膿性股関節炎を前方アプローチによる関節洗浄で治療し良好な下肢機能を回復した 1 例 " 中部日本整形
外科災害外科学会雑誌 第 63 巻 第 5 号 2020.09 Page703-704

渡辺 憲弥／三井 勝博／佐々木 純／小松 幸子／笹尾 真司

B 群溶連菌の両膝化膿性関節炎から敗血症性ショックをきたしつつも治療により良好な下肢機能を回復した 1 例 " 中部
日本整形外科災害外科学会雑誌 第 63 巻 第 5 号 2020.09 Page709-710

Ishida T, Seki M, Oishi K, Tateda K, Fujita J, Kadota J, Kawana A, Izumikawa K, Kikuchi T, Ohmagari N, Yamada M, Maruyama T, Takazono T,
Miki M, Miyazaki Y, Yamazaki Y, Kakeya H, Ogawa K, Nagai H, Watanabe A.

Clinical manifestations of adult patients requiring influenza-associated hospitalization: A prospective multicenter cohort study in Japan via
internet surveillance.

J Infect Chemother 2021, in press.

Kohno K, Suzuki Y, Elsayed AA, Sakakibara A, Takahara T, Satou A, Kato S, Nakamura S, Asano N. Immunohistochemical Assessment of the
Diagnostic Utility of PD-L1 (Clone SP142) for Methotrexate-Associated Lymphoproliferative Disorders With an Emphasis of Neoplastic
PD-L1 (Clone SP142)-Positive Classic Hodgkin Lymphoma Type. Am J Clin Pathol. 2020 Apr 15;153(5):571-582.

Kosaka M, Yamazaki Y, Maruno T, Sakaguchi K, Sawaki S.

Corticosteroids as adjunctive therapy in the treatment of coronavirus disease 2019: A report of two cases and literature review.

J Infect Chemother 2021, 27, 94-98.

Miyazaki K, Asano N, Yamada T, Miyawaki K, Sakai R, Igarashi T, Nishikori M, Ohata K, Sunami K, Yoshida I, Yamamoto G, Takahashi N,
Okamoto M, Yano H, Nishimura Y, Tamaru S, Nishikawa M, Izutsu K, Kinoshita T, Suzumiya J, Ohshima K, Kato K, Katayama N, Yamaguchi
M. DA-EPOCH-R combined with high-dose methotrexate in patients with newly diagnosed stage II-IV CD5-positive diffuse large B-cell
lymphoma: a single-arm, open-label, phase II study. Haematologica. 2020 Sep 1;105(9):2308-2315.

Sakakibara A, Kohno K, Ishikawa E, Suzuki Y, Shimada S, Eladl AE, Elsayed AA, Daroontum T, Satou A, Takahara T, Ohashi A, Takahashi
E, Kato S, Nakamura S, Asano N. Age-related EBV-associated B-cell lymphoproliferative disorders and other EBV + lymphoproliferative
diseases: New insights into immune escape and immunodeficiency through staining with anti-PD-L1 antibody clone SP142. PatholInt.
2020 Aug;70(8):481-492.

Takahara T, Satou A, Ishikawa E, Kohno K, Kato S, Suzuki Y, Takahashi E, Ohashi A, Asano N, Tsuzuki T, Nakamura S. Clinicopathological
analysis of neoplastic PD-L1-positive EBV+ diffuse large B cell lymphoma, not otherwise specified, in a Japanese cohort. Virchows Arch.
2020 Aug 15. doi:10.1007/s00428-020-02901-w. Epub ahead of print.

Yamashita D, Shimada K, Kohno K, Kogure Y, Kataoka K, Takahara T, Suzuki Y, Satou A, Sakakibara A, Nakamura S, Asano N, Kato S. PD-L1
expression on tumor or stromal cells of nodal cytotoxic T-cell lymphoma: A clinicopathological study of 50 cases. Pathol Int. 2020 Aug;70
(8) :513-522.



Yamada K, Miyoshi H, Yoshida N, Shimono J, Sato K, Nakashima K, Takeuchi M, Arakawa F, Asano N, Yanagida E, Seto M, Ohshima K. Human T-cell lymphotropic virus HBZ and tax mRNA expression are associated with specific clinicopathological features in adult T-cell leukemia/lymphoma. Mod Pathol. 2021 Feb;34 (2) :314-326.

● こころの医療センター駒ヶ根

鈴木 千穂

チームで支え合い、患児とともに成長する組織へ 子どものこころを育むケア—児童・思春期精神看護の技 精神看護出版 2020年

原田 謙

反抗挑発性 / 反抗挑戦性障害 今日の疾患辞典, プレジジョン, 2020年

原田 謙

素行症 / 素行障害 今日の疾患辞典, プレジジョン, 2020年

原田 謙

秩序破壊的・衝動制御・素行症候群 精神科治療学 Vol35 増刊号 児童青年期の精神疾患治療ハンドブック 星和書店, 2020年

原田 謙

不安障害(強迫性障害・パニック障害・外傷後ストレス障害) 今日の小児治療指針 医学書院 2020年

● 阿南病院

大塩 誠司、看護師はBLSインストラクターの経験からどのような変容を遂げているか、日本シミュレーション医療教育学会雑誌(第8巻)、2020年9月23日発行(28-37ページ)

関 匡史、地域の現場より、医療のかがやく未来へ、公益社団法人地域医療振興協会、2021年、89-99ページ

● 木曽病院

吉岡 郁郎/窪田 文香/藤森 美音

<原著> 加味逍遙散における服用方法の検討 産婦人科 漢方研究の歩み No37 2020年 診断と治療社

吉岡 郁郎/窪田 文香/中島 雅子

<原著> 「できない」から「何かできないか」へ ～治療者の陰性感情への1分の挑戦～ 女性心身医学 第25巻 第2号

Nakano Y・Koide N・Koyama Y・Nitta K・Koizumi T

Lung adenocarcinoma initially presenting as Trousseau' syndrome treated successfully with pembrolizumab: a case report Thoracic Cancer 2021 12: 557-9.

● こども病院

安河内 聰

小児循環器疾患の移行医療 Clinical rehabilitation 2019;28(13):1253-1260

安河内 聰

2021年改訂版 先天性心疾患、心臓大血管の構造的疾患 (structural heart disease) に対するカテーテル治療のガイドライン https://www.j-circ.or.jp/cms/wp-content/uploads/2021/03/JCS2021_Sakamoto_Kawamura.pdf

安河内 聰

2021年改訂版 循環器超音波検査の適応と判読ガイドライン https://www.j-circ.or.jp/cms/wp-content/uploads/2021/03/JCS2021_Ohte.pdf

泉水 康洋

DDH治療後 再脱臼・側方化の予測因子 日本小児整形外科学会雑誌 Vol.29 No.2 273 - 276

稲葉 雄二／関島 良樹

小児期から認知されるべき疾患 脳髄黄色腫症 日本小児科学会雑誌 124巻 10号 1475-1483

小木曾嘉文

病理と臨床 2020, 38(8):714-718 文光堂

小木曾嘉文／坂下 一夫／倉田 敬／小森 一寿／内田恵理子

胸膜肺芽腫Ⅲ型の1例 日本小児血液・がん学会雑誌 2020 ;57:49

小木曾嘉文／岡本 剛

急激な経過で死亡したインフルエンザ脳症 長野県立こども病院医学雑誌 2020 ;3 (1) :41-44

北澤 憲孝

経友 No.207/2020.6 2020;136-143 東京大学経友会

小池 由美／徳永 舞／村山 優子／春名 洋子／百瀬 麻未／松浦 桂子／小口 佳奈

ハイリスク症例に対する少量食物経口負荷試験 長野県立こども病院医学雑誌 2020; 3: 13-18

市野 隆／田中 聡

術中反回神経損傷を防止するためのモニタリング 臨床麻酔 2020; 44 (2) : 161-167.

市野みどり

小児泌尿器科学 診断と治療社 p 64-65

市野みどり, 岸蔭 貴裕, 大澤絵都子, 井川 靖彦

小児抗コリン薬抵抗性神経因性排尿筋過活動に対するミラベグロン追加療法の効果：ビデオウロダイナミクスによる検討 日本排尿機能学会誌 第30巻 428-432

清水 徹

情報収集の工夫 レジデントノート 2020;22 (13) :2386-2391

○鈴木 英二／西條 純／小口 真実／堀 勝幸／村井 健美／南 希成

小児専門病院における小児がん患者のバンコマイシン適正投与量の検討 環境感染誌 Vol.36 no.2,2021



佐藤梨里子／工 穰／宇佐美真一

難聴を合併する18トリソミー症候群の聴力と補聴の検討 小児耳鼻咽喉科学会 2020；41（1）：47-55

高見澤 滋／好沢 克／畑田 智子／石井 惇也／清水 徹

【Hirschsprung 病手術の現在】Extended myectomy-myotomy 小児外科 2020;52（4）：404-409

高見澤 滋

周産期の栄養管理 心不全と栄養 Fetal & Neonatal Medicine 2020;12（2）：69-75

高見澤 滋

新生児科医・産科医が知っておきたい小児気道系疾患 日本周産期・新生児医学会雑誌 2020;55（5）：1186-1190

竹内史穂子／中嶋 英子／矢田 晴之／谷 美加／山内 翔子／本林 光雄／日詰恵里子／三澤 由佳／稲葉 雄二
当院発達専門外来を受診した学童の現状—特に学習の困難に着目して— 長野県立こども病院医学雑誌；3（1）：25-29

瀧間 浄宏

小児科診療 特集 2020;632-636 診断と治療社

瀧間 浄宏

小児科診療 特集 2020;637-640 診断と治療社

瀧間 浄宏

先天性心疾患の低酸素発作 2020;1457 医学書院

瀧間 浄宏

2021年改訂版 先天性心疾患、心臓大血管の構造的疾患 (structural heart disease) に対するカテーテル治療のガイドライン https://www.j-circ.or.jp/cms/wp-content/uploads/2021/03/JCS2021_Sakamoto_Kawamura.pdf

土屋 良真

小児の発熱と関節痛 本当に化膿性関節炎？ 中部整災誌 2021；64：59 - 60

武井 黄太

2021年改訂版 先天性心疾患、心臓大血管の構造的疾患 (structural heart disease) に対するカテーテル治療のガイドライン https://www.j-circ.or.jp/cms/wp-content/uploads/2021/03/JCS2021_Sakamoto_Kawamura.pdf

傳田 史織／日詰恵里子／田中 樂／森下 郁美／中嶋 英子／三澤 由香／稲葉 雄二

当院の発達障害専門外来における幼児の受診状況 長野県立こども病院医学雑誌 2020；3：31 - 36

戸塚 実

臨床検査法提要第35版（監修：金井 正光、編集：奥村 伸生、戸塚 実、本田 孝行、矢富 裕）2020；531-563 金原出版

戸塚 実

臨床化学検査学 第1版第6刷 2020;154-182 医歯薬出版

戸塚 実

2つのルーチン検査で患者の病態を考えてみよう； γ -GTとALP 治療 2021;103（1）：28-32

野口 昌彦

形成外科治療手技全書 IV 先天異常 2020, 180-190, 克誠堂出版

松原 光宏

乳児期臼蓋形成不全のスクリーニング方法 中部整災誌 2020; 63; 81-82

松原 光宏

斜頸 周産期医学 2020年2月 Vol.50 No.2 : 247-249

松原 光宏

先天性股関節脱臼：現在の問題点 小児内科 2021年2月 Vol.53 No.2 : 303-307

丸山 昌子/宮入 洋祐

成人移行期医療の中で患者の自律支援のために医療ソーシャルワーカー (MSW) が果たす役割 小児脳神経外科

村井 健美

小児感染免疫学 2020; 339-356 朝倉書店

村井 健美

小児救命救急・ICU ピックアップ 2020; 11-17 メディカル・サイエンス・インターナショナル

吉田 志朗 (作成委員)

産婦人科診療ガイドライン 産科編 2020 2020 ; 日本産科婦人科学会・日本産婦人科医会編集・監修

吉田 志朗

臨床婦人科産科 2020 ; 1038-1044 医学書院

吉田 志朗

臨床婦人科産科 2020 ; 212-217 医学書院

Furukawa T, Kondo Y, Nakano K

A case of omohyoid muscle syndrome Jpn J Med Ultrasonics 2020;47 (3) :143-144

Furukawa T, Kondo Y, Nakano K

A case of sacrococcygeal teratoma with intraspinal extension Jpn J Med Ultrasonics 2020;47(5):215-216

Higuchi T, Yoshizawa K, Hatata, T, Yoshizawa K, Takamizawa S, Kobayashi J, Kubota N, Hidaka, E Novel Causative RET Mutation in a Japanese Family with Hirschsprung's Disease: Case Report and Factors Impacting Disease Severity.

Journal of Pediatric Genetics, 2020, Oct 5, eFirst

Hiroshi Kurita, Noriko Motoki, Yuji Inaba, Yuka Misawa, Satoshi Ohira, Makoto Kanai, Teruomi Tsukahara, Tetsuo Nomiya, Japan Environment and Children's Study (JECS) Group

Maternal alcohol consumption and risk of offspring with congenital malformation: the Japan Environment and Children's Study.

Pediatric Research 2020 August 05 published online

Horiuchi Y, Lai SJ, Kameda T, Tozuka M, Ohkawa R.

Comparison of a novel cholesterol efflux assay using immobilized liposome-bound gel beads with the conventional method Biosci Rep. 2020 Aug 28;40 (8) :BSR20201495. doi: 10.1042/BSR20201495.



Ide Y, Yanagisawa R, Kobayashi J, Komori K, Matsuda K, Amano Y, Nakazawa Y, Takeshita T, Sakashita K, Tozuka M.
Relationship between allergic sensitisation-associated single-nucleotide polymorphisms and allergic transfusion reactions and febrile non-haemolytic transfusion reactions in paediatric cases
Blood Transfus. 2021 Feb 3.

Ide Y, Yanagisawa R, Kobayashi J, Komori K, Matsuda K, Amano Y, Nakazawa Y, Takeshita T, Sakashita K, Tozuka M.
Relationship between allergic sensitisation-associated single-nucleotide polymorphisms and allergic transfusion reactions and febrile non-haemolytic transfusion reactions in paediatric cases.
Blood Transfus. 2021 Feb 3. doi: 10.2450/2021.0230-20.

Itai T, Miyatake S, Taguri M, Nozaki F, Ohta M, Osaka H, Morimoto M, Tandou T, Nohara F, Takami Y, Yoshioka F, Shimokawa S, Okuno-Yuguchi J, Motobayashi M, Takei Y, Fukuyama T, Kumada S, Miyata Y, Ogawa C, Maki Y, Togashi N, Ishikura T, Kinoshita M, Mitani Y, Kanemura Y, Omi T, Ando N, Hattori A, Saitoh S, Kitai Y, Hirai S, Arai H, Ishida F, Taniguchi H, Kitabatake Y, Ozono K, Nabatame S, Smigiel R, Kato M, Tanda K, Saito Y, Ishiyama A, Noguchi Y, Miura M, Nakano T, Hirano K, Honda R, Kuki I, Takanashi JI, Takeuchi A, Fukasawa T, Seiwa C, Harada A, Yachi Y, Higashiyama H, Terashima H, Kumagai T, Hada S, Abe Y, Miyagi E, Uchiyama Y, Fujita A, Imagawa E, Azuma Y, Hamanaka K, Koshimizu E, Mitsuhashi S, Mizuguchi T, Takata A, Miyake N, Tsurusaki Y, Doi H, Nakashima M, Saitsu H, Matsumoto N.
Prenatal clinical manifestations in individuals with COL4A1/2 variants.
J Med Genet. 2020 Jul 30;jmedgenet-2020-106896.

Kidokoro H, Yamamoto H, Kubota T, Motobayashi M, Miyamoto Y, Nakata T, Takano K, Shiba N, Okai Y, Tanaka M, Sakaguchi Y, Maki Y, Kawaguchi M, Suzuki T, Muramatsu K, Natsume J.
High-amplitude fast activity in EEG: An early diagnostic marker in children with beta-propeller protein-associated neurodegeneration (BPAN) .
Clin Neurophysiol. 2020 Sep;131 (9) :2100-2104.

Kurita H, Motoki N, Inaba Y, Misawa Y, Ohira S, Kanai M, Tsukahara T, Nomiyama T; Japan Environment and Children' s Study (JECS) Group.
Maternal alcohol consumption and risk of offspring with congenital malformation: the Japan Environment and Children's Study.
Pediatr Res. 2020 Nov 23. doi: 10.1038/s41390-020-01274-9. Online ahead of print.

Kobayashi T, Kurano M, Nanya M, Shimizu T, Ohkawa R, Tozuka M, Yatomi Y.
Glycation of HDL Polymerizes Apolipoprotein M and Attenuates Its Capacity to Bind to Sphingosine 1-Phosphate J *Atheroscler Thromb.*
2020 Oct 1. doi: 10.5551/jat.55699.

Miyosawa Y, Akazawa Y, Kamiya M, Nakamura C, Takeuchi Y, Kusakari M, Nakamura T.
Presepsin as a predictor of positive blood culture in suspected neonatal sepsis.
Pediatr Inter 2018;60:157-161

Miyazaki A, Uehara T, Usami Y, Ishimine N, Sugano M, Tozuka M.
Highly oxidized low-density lipoprotein does not facilitate platelet aggregation J *Int Med Res.*
2020 Oct;48 (10) :300060520958960. doi: 10.1177/0300060520958960.

Morota H, Saito S, Uchida E, Okura E, Matsuoka D, Hidaka Y, Natsume T, Watanabe T, Shigemura T, Morita D, Tanaka M, Kurata T, Sakashita K, Nakazawa Y.
Delayed methotrexate clearance and acute kidney injury after high-dose methotrexate chemotherapy concurrent with dasatinib in a patient with relapsed Philadelphia chromosome-positive acute lymphoblastic leukemia: A case report.
Pediatr Blood Cancer. 2020;67 (4) :e28173.

Morikawa M, Hara Y, Nakazawa Y, Inaba Y, Motobayashi M.

Usefulness of Continuous Glucose Monitoring for Prevention and Early Detection of Hypoglycemia Caused by a Ketogenic Diet and Late Dumping Syndrome.

Pediatr Neurol. 2020 Apr;105:65-66.

Ohkawa R, Low H, Mukhamedova N, Fu Y, Lai SJ, Sasaoka M, Hara A, Yamazaki A, Kameda T, Horiuchi Y, Meikle PJ, Pernes G, Lancaster G, Ditiatkovski M, Nestel P, Vaisman B, Sviridov D, Murphy A, Remaley AT, Sviridov D, Tozuka M.

Cholesterol transport between red blood cells and lipoproteins contributes to cholesterol metabolism in blood *J Lipid Res.*

2020 Dec;61 (12) :1577-1588. doi: 10.1194/jlr.RA120000635.

Shibazaki T, Motoki N, Misawa Y, Ohira S, Inaba Y, Kanai M, Kurita H, Nakazawa Y, Tsukahara T, Nomiya T; Japan Environment & Children' s Study (JECS) Group.

Association between pesticide usage during pregnancy and neonatal hyperbilirubinemia requiring treatment: the Japan Environment and Children's Study.

Pediatric Research 2020 November 23 published online

Shibazaki T, Motoki N, Misawa Y, Ohira S, Inaba Y, Kanai M, Kurita H, Nakazawa Y, Tsukahara T, Nomiya T; Japan Environment & Children' s Study (JECS)

Group.

Association between pesticide usage during pregnancy and neonatal hyperbilirubinemia requiring treatment: the Japan Environment and Children's Study.

Pediatr Res. Epub 2020 Aug 5. PMID: 32756550

Shigemura T, Sakashita K, Okura E, Morita D, Komori K, Kurata T, Hirabayashi K, Saito S, Tanaka M, Yanagisawa R, Nakazawa Y.

Comparative analysis of graft- versus-host disease prophylaxis with tacrolimus in combination with methylprednisolone or methotrexate after umbilical cord blood transplantation.

Int J Hematol. 2020;111 (5) :702-710.

Shimano S, Ohkawa R, Nambu M, Sasaoka M, Yamazaki A, Fujii Y, Horiuchi Y, Lai SJ, Kameda T, Ichimura N, Fujita K, Tohda S, Tozuka M.

Marked Changes in Serum Amyloid A Distribution and High-Density Lipoprotein Structure during Acute Inflammation *Biomed Res Int.*

2021 Jan 27;2021:9241259. doi: 10.1155/2021/9241259.

Tanaka M, Yanagisawa R, Yamanaka M, Konno S, Takemura K, Kojima S, Okura E, Morita D, Saito S, Komori K, Matsuzawa H, Sakashita K, Tozuka M, Nakazawa Y.

Transfusion outcome for volume- and plasma-reduced platelet concentrates for pediatric patients.

Transfus Apher Sci. 2020 ;59 (4) :102776.

Tanaka M, Yanagisawa R, Yamanaka M, Konno S, Takemura K, Kojima S, Okura E, Morita D, Saito S, Komori K, Matsuzawa H, Sakashita K, Tozuka M, Nakazawa Y.

Transfusion outcome for volume- and plasma-reduced platelet concentrates for pediatric patients *Transfus Apher Sci.*

2020 Aug;59 (4) :102776. doi: 10.1016/j.transci.2020.102776.

Tsukahara T, Fujimori A, Misawa Y, Oda H, Yamauchi K, Abe F, Nomiya T.

The Preventive Effect of Lactoferrin-Containing Yogurt on Gastroenteritis in Nursery School Children-Intervention Study for 15 Weeks.

Int J Environ Res Public Health. 2020 Apr 7;17 (7) :2534



Uehara M, Kosho T, Takano K, Inaba Y, Kuraishi S, Ikegami S, Oba H, Takizawa T, Munakata R, Hatakenaka T, Takahashi J.
Proximal junctional kyphosis after posterior spinal fusion for severe kyphoscoliosis in a patient with PIEZO2-deficient arthrogyrosis syndrome
Spine (Phila Pa 1976) . 2020 May 15;45 (10) :E600-E604.

Uchida E, Komori K, Kurata T, Taki M, Sakashita K.
Prophylaxis Using a Mixture of Plasma-Derived Activated Factor VII and Factor X (pdFVIIa/FX) in a Patient with Hemophilia B Complicated by Inhibitors and Allergy to Factor IX Concentrates: A Case Report.
Acta Haematol. 2021;144(3):293-296.

Watanabe T, Fukuyama T, Yanagisawa R, Hiroma T, Sakashita K
Cord blood transplantation in a patient with severe motor and intellectual disabilities and myelodysplastic syndrome.
Pediatr Int. 2020;62(9):1115-1117.

Yanagisawa R, Kato M, Sakaguchi K, Nakagoshi R, Ogiso Y, Fukushima K, Sakashita K.
A case of pure erythroid leukemia with MYB-GATA1 fusion that developed tumor lysis syndrome with dexamethasone.
Pediatr Blood Cancer. 2020 ;67 (9) :e28285

Yoneyama F, Okamura T, Takigiku K, Yasukochi S
Novel urinary biomarkers for acute kidney injury and prediction of clinical outcomes after pediatric cardiac surgery.
Pediatr Cardiol 2020;41 (4) :695-702 doi: 10.1007/s00246-019-02280-3

6 本部研修センターによる研修会開催状況

研修名	研修対象者	研修目的	日程	参加者数 (人)
新規採用職員研修Ⅰ	新規採用職員	機構職員として必要な基礎知識と態度を身につけ、職場と仕事について理解を深める。	2020.4.9	94
新規採用職員研修Ⅱ	新規採用職員(新卒等)	機構職員として求められる基本的な知識及びビジネススキルの修得を通して、仕事に取り組む意欲の向上を図る。	2020.7.28	41
勤務3年目研修	新卒勤務後 3年目の職員	機構の役割を認識し、地域に安心で質の高い医療サービスを安定的に提供するため、3年目職員として目指すべき職員像を理解する。	2020.10.2 (オンライン研修)	29
キャリア形成研修①	資格取得又は 最終卒年から 5年目の職員等	機構の役割を認識し、地域に安心で質の高い医療サービスを安定的に提供するため、5年目職員として目指すべき職員像を理解する。	2020.11.20	31
			2020.11.27	24
			(オンライン研修)	計55
キャリア形成研修②	資格取得又は 最終卒年から 10年目の職員等	機構の役割を再認識し、地域に安心で質の高い医療サービスを安定的に提供するため、10年目職員として目指すべき職員像を理解する。	2020.9.11 (オンライン研修)	32
キャリア形成研修③	資格取得又は 最終卒年から 15年目の職員等	機構の役割を再認識し、地域に安心で質の高い医療サービスを安定的に提供するため、15年目職員として目指すべき職員像を理解する。	2020.10.9 (オンライン研修)	19
キャリア形成研修④	資格取得又は 最終卒年から 20年目の職員等	機構の役割を再認識し、地域に安心で質の高い医療サービスを安定的に提供するため、20年目職員として目指すべき職員像を理解する。	2020.10.23 (オンライン研修)	32
新管理職研修	職場内で管理的役割を担う役職に就いて2年以内の職員等 診療部：部長 看護部：看護師長 医療技術部：科長 薬剤部：部長 事務職：課長 以上	機構の労務管理を学ぶ。 病院等の職場における管理職に必要なマネジメントの知識や技術を学ぶ。	2020.9.4 (オンライン研修)	12

課程別研修



研修名		研修対象者	研修目的	日程	参加者数 (人)
選択研修	公文書の書き方・扱い方、労働条件と服務研修	全職員	公文書の意義や書き方を学び、公文書を理解して、作成できる力を身につける。 それぞれの職種の役割、知っておくべき労働条件や服務等を学び、機構職員としての自覚を身につける。	2020.10.16 (オンライン研修)	31
	リーダー研修Ⅰ フォロワーシップ	全職員 (原則ⅠとⅡをセットで受講)	上司の補佐役としての中堅職員の役割とフォロワーシップを学ぶ。 フォロワーとして、必要な能力を理解する。	2020.9.18 (オンライン研修)	40
	リーダー研修Ⅱ リーダーシップ		同僚、後輩を巻き込み、目標達成に向けリーダーシップを発揮できる力を磨く。 上司部下を含め、周りとの信頼関係の構築を学ぶ。	2020.11.11 (オンライン研修)	40
	OJT研修	新規採用者等の指導・育成に係る職員等	OJTの意義を理解し、OJTによる育成計画の策定方法を学ぶとともに、具体的な進め方を習得し実践力を高める。	2021.2.26 (オンライン研修)	37
シミュレーション研修	シミュレーション教育指導スキルアップシリーズ①	シミュレーション教育指導に関心のある職員	シミュレーション教育の基本的知識とシミュレーション教育シナリオの作成方法	2020.9.25 (オンライン研修)	機構内16
	シミュレーション教育指導スキルアップシリーズ②			2020.11.5 (オンライン研修)	機構内16
	シミュレーション教育指導スキルアップシリーズ③			デブリーフィング(学習者の振り返りと学びを支援する方法)と総合演習	中止 (①②に縮小)
	シナリオブラッシュアップ講座	シナリオを用いたシミュレーション教育を行っている看護職・看護教員	シミュレーション指導者講習(シナリオの評価と修正)	2021.3.12	機構内9 機構外11
				2021.3.13 (オンライン研修)	機構内6 機構外4 計30
合計					524

●本部研修センターによる研修会開催状況（平成 28 年度から令和 2 年度）

研修名	研修対象者	参加者数（人）					
		平成 28 年度	平成 29 年度	平成 30 年度	令和元年度	令和 2 年度	
課程別研修	新規採用職員研修Ⅰ	新規採用職員	99	75	64	92	94
	新規採用職員研修Ⅱ （フォローアップ研修）	新規採用職員（新卒等）	65	44	34	55	41
	勤務 3 年目研修	新卒勤務後 3 年目の職員	55	51	53	34	29
	キャリア形成研修① （5 年目）	資格取得又は最終卒年から 5 年目の職員等	-	-	49	48	55
	キャリア形成研修② （10 年目）	資格取得又は最終卒年から 10 年目の職員等	-	-	28	30	32
	キャリア形成研修③ （15 年目）	資格取得又は最終卒年から 15 年目の職員等	-	-	19	18	19
	キャリア形成研修④ （20 年目以上）	資格取得又は最終卒年から 20 年目の職員等	-	-	26	39	32
	リーダーシップ研修	勤務 4 年目以降の職員	18	-	-	-	-
	リーダー研修Ⅰ フォロワーシップ	勤務 4～7 年目の職員	-	32	45	40	-
	リーダー研修Ⅱ リーダーシップ		-	27	44	37	-
	コーチング研修	勤務 5～10 年目の職員	20	28	15	-	-
	目標管理研修		24	-	-	-	-
	管理職研修Ⅰ 問題解決研修	職場内で管理的役割を担う者	-	20	-	-	-
	管理職研修Ⅱ 目標管理研修		-	17	-	-	-
	キャリアサポート研修		-	-	17	-	-
新管理職研修	職場内で管理的役割を担う役職に就いて 2 年以内の職員	-	-	22	21	12	
選択研修	モチベーションアップ研修	中堅職員 （概ね 10 年目以降）	16	-	-	-	-
	プレゼンテーション研修		14	-	-	-	-
	プレゼンテーション研修	全職員	-	30	13	-	-
	コミュニケーション研修	コミュニケーションに苦手意識を持っている者	10	16	-	-	-



研 修 名		研修対象者	参加者数（人）				
			平成 28 年度	平成 29 年度	平成 30 年度	令和元年度	令和2年度
選択研修	ビジネス文書研修	全職員	8	-	-	-	-
	分かりやすい 文書作成研修	全職員	-	21	-	-	-
	公文書の 書き方・扱い方、 労働条件・服務研修	全職員	-	-	37	12	31
	リーダー研修Ⅰ フォロワーシップ	全職員	-	-	-	-	40
	リーダー研修Ⅱ リーダーシップ		-	-	-	-	40
	レジリエンス研修	職場内で管理的役割を 担う者	43	-	-	-	-
	OJT研修	新規採用者等の指導・ 育成に係る職員等	14	20	17	26	37
シミュレーション 研修	シミュレーション 教育指導スキルアップ シリーズ①	長野県内の医療従事者 でシミュレーション教 育指導に関心のある者	27	33	29	45	16
	シミュレーション 教育指導スキルアップ シリーズ②		54	33	29	47	16
	シミュレーション 教育指導スキルアップ シリーズ③		25	29	28	46	(中止)
	シミュレーション 教育指導スキルアップ シリーズ④	シミュレーション教育 を行っている看護職等	59	24	25	(中止)	-
	シナリオ ブラッシュアップ講座	シミュレーション教育 を行っている看護職等	-	-	-	-	30
	長野小児救急 セミナー NPEC	初期・後期研修医	15	17	12	13	(中止)
	合 計		566	517	606	603	524

(注) 1 「研修対象者」は、年度により範囲が異なる場合がある。
2 「参加者数」は、機構外の参加者を含む。

●主なシミュレータリスト

	シミュレータ名	説明	数量	製造元
1	Sim Man 3G	成人患者のシミュレーション	1	レールダルメディカルジャパン(株)
2	Sim Junior シムジュニア	小児患者のシミュレーション	1	レールダルメディカルジャパン(株)
3	Sim New B シムニューボーン	新生児患者のシミュレーション	1	レールダルメディカルジャパン(株)
4	フィジカルアセスメント トレーニングモデル“Physiko”	フィジカルアセスメント 手技トレーニング等	1	(株)京都科学
5	心臓超音波トレーニング シミュレータ ハートワークス	経胸壁・経食道心臓超音波バーチャル トレーニング	1	日本ライトサービス(株)
6	産婦人科用超音波シミュレータ パイメディックス	妊婦超音波検査トレーニング	1	ガデリウスメディカル(株)
7	ALSシミュレータ (アドバンス)	高度救命トレーニング	1	レールダルメディカルジャパン(株)
8	レサシアン With QCPR	CPRトレーニング	1	レールダルメディカルジャパン(株)
9	レサシベビー With QCPR	乳児のCPRトレーニング	1	レールダルメディカルジャパン(株)
10	AEDリトルアン トレーニングシステム	CPR - AEDトレーニング	10	レールダルメディカルジャパン(株)
11	気道管理トレーナー	気道確保、気管挿管、胃管挿入の トレーニング	3	レールダルメディカルジャパン(株)
12	AIRSIM ブロンコ	気管挿管、気管支鏡のトレーニング	1	日本ライトサービス(株)
13	DAMシミュレータ トレーニングモデル	DAM(気道困難確保症例)の気道確保、 気管挿管トレーニング	1	(株)京都科学
14	乳児気道管理トレーナー	乳児の気道確保、気管挿管、胃管挿入 のトレーニング	1	レールダルメディカルジャパン(株)
15	気管切開トレーナー	気管切開手技トレーニング	1	日本ライトサービス(株)
16	マーゲンシミュレータ	上部消化管内視鏡トレーニング	2	(株)京都科学
17	大腸内視鏡モデルI - B型	大腸内視鏡トレーニング	1	(株)高研
18	気管支内視鏡トレーニングモデル	気管支内視鏡トレーニング	1	(株)高研
19	外傷・救急用超音波診断トレーニング ファントム“FAST/ER FAN”	超音波画像診断トレーニング	1	(株)京都科学
20	内視鏡手術トレーナー	腹腔鏡手術のトレーニング	1	(株)平和医療器械
21	縫合練習キット	創傷縫合トレーニング	5	日本ライトサービス(株)
22	縫合手技評価シミュレータ	創傷縫合トレーニング(評価)	1	(株)京都科学



	シミュレータ名	説明	数量	製造元
23	気胸トレーニングマネキン	胸腔穿刺（脱気）トレーニング	1	日本ライトサービス(株)
24	胸部ドレーンシミュレータ	胸腔穿刺・ドレーン挿入等トレーニング	1	日本ライトサービス(株)
25	腰椎・硬膜外穿刺シミュレータ ルンバルくんII	腰椎穿刺・硬膜外穿刺トレーニング	1	(株)京都科学
26	腰椎・硬膜外穿刺シミュレータ 小児ルンバルII	小児の腰椎穿刺・硬膜外穿刺トレーニング	1	(株)京都科学
27	M75B 万能型成人実習モデル さくらII	看護技術のトレーニング	2	(株)京都科学
28	まあちゃん（小児医療ケアモデル）	小児医療看護ケアのトレーニング	1	(株)京都科学
29	万能トレーニングベビー	生後4週の乳児の看護技術トレーニング	1	(株)京都科学
30	採血静脈注射シミュレータ “シンジョーII”	採血・静脈注射のトレーニング	3	(株)京都科学
31	手背の静脈注射シミュレータ Aセット	採血・静脈注射のトレーニング	1	(株)京都科学
32	点滴静注シミュレータ Vライン	末梢静脈ラインの確保、 薬剤投与の練習	4	(株)京都科学
33	小児の手背静脈注射シミュレータ	採血・静脈注射のトレーニング	1	(株)京都科学
34	センシティブ	採血・静脈注射練習キット	2	ピー・ブラウンエスクラブ(株)
35	殿筋注射2Way モデル	殿筋への筋肉注射トレーニング	2	(株)京都科学
36	吸引シミュレータ “Qちゃん”	口腔・鼻腔・気切からの 吸引トレーニング	5	(株)京都科学
37	導尿・浣腸シミュレータ（男性）	男性の導尿、留置カテーテル挿入、 浣腸のトレーニング	2	(株)京都科学
38	導尿・浣腸シミュレータ（女性）	女性の導尿、留置カテーテル挿入、 浣腸のトレーニング	2	(株)京都科学
39	経管栄養シミュレータ	経鼻、胃ろうからの栄養剤注入、 カテーテル挿入のトレーニング	3	(株)京都科学
40	嚥下のメカニズムモデル	嚥下の仕組みや誤嚥などの学習	1	(株)坂本モデル
41	産科シミュレータ ソフィー	分娩トレーニング	1	日本ライトサービス(株)
42	会陰縫合シミュレータ（3個セット）	会陰縫合のトレーニング	1	日本スリーピーサイエンティフィック(株)
43	婦人科診察トレーナー	婦人科診察のトレーニング	1	日本スリーピーサイエンティフィック(株)
44	婦人科診察シミュレータ 腹腔鏡対応	婦人科診察のトレーニング	1	日本スリーピーサイエンティフィック(株)

地方独立行政法人長野県立病院機構年報

令和2年度（2020年度）第6号

令和4年1月発行

発行者 長野県立病院機構理事長 久保 恵嗣

編集 長野県立病院機構広報担当者会議

発行所 長野県立病院機構本部事務局

長野市大字南長野字幅下692-2

電話 026-235-7160 FAX 026-235-7161

印刷 社会福祉法人 ながのコロニー長野福祉工場